

Sokoa

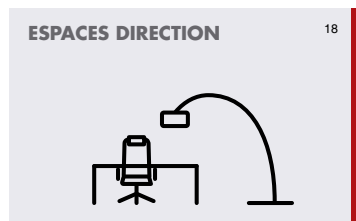
Tarif 2019

Prix Publics HT.02.2019



Sommaire

2	Identité et Valeurs
4	Groupe - Historique
5	Métier et savoir faire
6	Services
8	Designers
9	Nouveautés
17	Suppressions



K01 20



Luma 21



M4 22



Eden 02 24



Bost 25



Wi-Max 26



Foster 28




Azkar 29



Oxel 30



Punta 31



M4 34



Azkar 35



Tela 36



Wi-Max 38



Tertio 42



Alaia by Sokoa 46



Lander 50



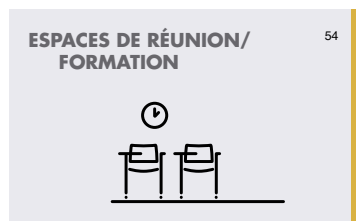
Sièges Hauts 51



Sièges Antistatiques 52



Altua 53



Klik 56






Zoom 58



Ikasi 59



Kyos 60



123 Infos Générales

Nouveautés

Eden 02

Design Iratzoki & Lizaso
Page 24

Réédition d'un fauteuil de direction devenu icône internationale, EDEN 02 sublime le caractère affirmé de son prédécesseur en proposant un design radouci tout en capitalisant sur les atouts qui ont portés succès. Sa ligne élancée et ses performances ergonomiques sont décuplées grâce à des volumes optimisés, un dossier plus haut, plus large et une assise plus

profonde. Sa personnalité, son élégance et son style sont rehaussés par l'éclat de sa nouvelle teinte blanche. Ses finitions irréprochables font d'EDEN 02 la nouvelle référence pour tout équipement de bureaux de direction ou salles de conseil. 3 finitions : blanc, noir ou aluminium poli.

Sortie prévue : 1^{er} trimestre.



Nouveautés


Luma

Design Ezda
Page 21

Plébiscitée depuis sa sortie en 2017, la gamme LUMA s'étoffe cette année d'une version haut dossier résille et d'une version chic en cuir noir. Avec son haut dossier en résille portante la première garantit un nouveau confort optimal à tous les utilisateurs, des plus petits aux plus grands. Elle est proposée en finition noir et blanc, tout comme la version bas dossier résille.

En cuir noir mat et équipée d'une base en aluminium poli de série LUMA cuir intégrera parfaitement les espaces de Direction aussi bien derrière un bureau qu'autour d'une table de réunion. Cette nouvelle version est elle aussi disponible en bas et haut dossier.

Sortie prévue : 1^{er} trimestre.



Nouveautés

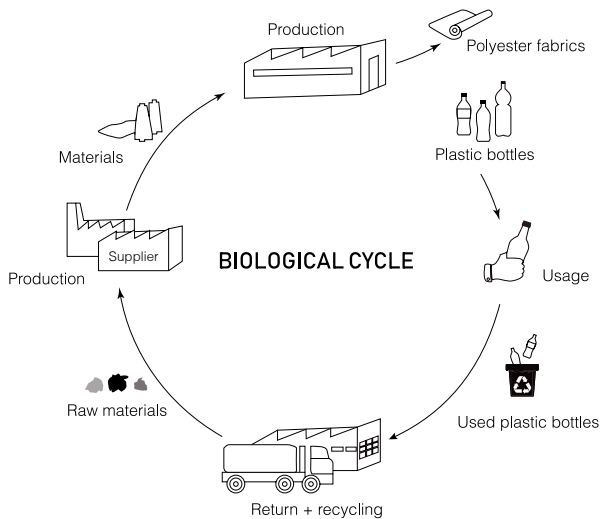
Alaia^R by Sokoa

Design Irtazoki & Lizaso
Page 48

La collection ALAIA signée Irtazoki & Lizaso est maintenant entièrement disponible pour répondre aux exigences de confort de chacun : version tapissée ou résille, mais toujours à prix très doux! ALAIA^R tire toute son originalité de son renfort lombaire dont la forme organique et alvéolée en fait une pièce naturellement indissociable du design du siège. Elaboré avec la maille WEBTM certifiée Cradle to Cradle CertifiedTM au niveau Bronze satisfaisant certaines des normes les plus

strictes en matière de durabilité du cycle de vie, de protection de l'environnement, de santé et de sécurité le siège ALAIA résille est avant tout ultra confortable et tendance. 3 coloris doux de résille au choix : gris clair, gris anthracite et noir. Différents mécanismes, types d'accotoirs et options disponibles pour la meilleure personnalisation.

Sortie prévue : disponible.



Nouveautés

Altua

Design Ezda
Page 53

ALTUA est la gamme idéale contre la sédentarité au bureau ! Elle se compose d'une table réglable en hauteur permettant d'alterner les positions de travail assis et debout et s'adapter au plus près à la morphologie de son utilisateur tout au long de la journée. 2 dimensions et finitions de plateaux sont disponibles. Le réglage en hauteur s'effectue au travers d'un boîtier électronique simple et fiable pouvant être installé à gauche ou à droite du plateau. Il permet la mémorisation de 3 hauteurs

et inclut une minuterie de position assise pour être alerté en cas de station assise trop longue. Une goulotte passe câbles est disponible en option. ALTUA concentre l'essentiel des fonctionnalités permettant une position de travail active et variée qui stimule la créativité et le bien-être individuel tout en favorisant la capacité de concentration et la productivité.

Sortie prévue : disponible.



Nouveautés

Altua

Design Ezda
Page 53

ALTUA c'est aussi un tabouret qui deviendra votre solution d'assise idéale au bureau comme à la maison. Confortable assise en mousse revêtue de tissu laine très résistante noire. Réglage en hauteur de l'assise par lift chromé permettant une hauteur variable de 590 à 850 mm. Base circulaire en plastique noire très stable intégrant un cône métallique permettant le balancement de

la structure. Une élégante lanière en cuir permet le réglage de la hauteur mais aussi de l'emmener partout avec soi !

En duo avec la nouvelle table réglable ALTUA ce tabouret vous offre les bienfaits d'une ergonomie dynamique et saine.

Sortie prévue : disponible.



Nouveautés

Klik

Design Iratzoki & Lizaso
Pages 56-57 et 112-113

Originale et élégante, la gamme Klik propose une famille complète de chaises, tabourets et chauffeuses pieds bois ou pieds métal pouvant aménager à elles seules les espaces de bureau, cafétéria, restaurants et lounge les plus raffinés avec une personnalité unique. Succombez au charme et à l'universalité de cette chaise et choisissez votre combinaison personnalisée

parmi ses multiples matériaux et coloris. Fixé sur l'assise, le dossier procure une certaine souplesse dans le soutien dorsal pour un confort optimal de l'utilisateur.

Chaise/tabouret pieds métal : disponible.
Chaise/tabouret pieds bois : 1^{er} trimestre.
Chauffeuse : 1^{er} trimestre.



Nouveautés

Bakea

Design Paolo Scagnellato
Pages 89 et 120

Avec sa monocoque en polypropylène aux formes douces et arrondies, BAKEA est désormais disponible en version tabouret pour intégrer tous les espaces de collectivités, de réunion et formation en hauteur ! Cette nouvelle version est équipée d'un piètement

4 pieds chromés et offre la même palette de finitions que la chaise : noir, taupe Pantone 404C, blanc Ral 9003, rouge Ral 3020 et vert avocat pantone 457C.

Sortie prévue : disponible.



Nouveautés

Eneka

Design RSTO
Page 93

Nouvelle version dactylo pour le bridge double placet ENEKA très apprécié pour son confort et son look! Mobile sur sa base à roulettes et réglable en hauteur grâce à son lift chromé cette nouvelle version trouvera sa place dans de nombreux univers du bureau à la maison,

en passant par les médiathèques, les hôtels et restaurants: derrière une banque d'accueil, autour de tables de réunion ou de conférences, dans les points de connexion, de consultation et de lecture !

Sortie prévue : disponible.



Nouveautés

Izar

Design RSTO
Page 100

Tendance toujours très présente le bois est désormais proposé pour notre gamme de chauffeuses modulaires IZAR. Très simples les 4 pieds ronds de chaque module sont déclinés en finition hêtre pour apporter

une touche de modernité à ce programme toujours très apprécié pour son confort et son rapport qualité prix.

Sortie prévue : 1^{er} trimestre.



Nouveautés

Tables cafet

Design Gaber
Page 121

Pour s'implanter facilement et se combiner avec nos différentes gammes de produits dédiés aux espaces de cafétéria, une table finition blanc vous est proposée en 2 versions: hauteur standard (740 mm)

ou mange-debout (1100 mm).
Plateau rond finition mélaminé blanc (Ø 700/standard, Ø 600/haute), colonne et base en acier blanc.

Sortie prévue : disponible.



Nouveautés

Eurokit

Page 127-129

Notre gamme de rayonnage Eurokit est désormais disponible en stock en finition BLANC RAL 9010 et en profondeur 400 mm pour apporter une solution de rangement

esthétique et contemporaine dans tous les espaces de bureaux ou d'archivage.

Sortie prévue : disponible.



Plateaux bois



Uniformisation des finitions de plateaux bois à la teinte chêne pour toutes les tables basses des gammes :

- Mendi : 1^{er} trimestre.
- Punta : disponible.
- Izar : disponible.
- Ainhoa : disponible.


Finitions poirier et hêtre supprimées.

Suppressions

Sur demande et selon quantités les produits sont encore disponibles en 2019, moyennant une majoration de 1% sur le tarif public 2018.

Espaces Direction	EDEN FOSTER (cuir chocolat et tissu)
Espaces Collaboratifs	TELA (visiteur époxy alu)
Espaces de Réunion	WAP (structure chromée et structure sur roulettes)
Espaces de Convivialité	IZAR (tablettes 90° et 180°) AINHOA (tablette angle) MENDI modules de séparations (graminées)
Espaces Cafétéria	Tables hautes Looki Porte-manteaux
Ateliers	TEKNO

Espaces Direction



20	K01
21	Luma <small>NEW</small>
22	M4^R
23	M4^T
24	Eden 02
25	Bost
26	Wi-Max
28	Foster, Zoom
29	Azkar
30	Oxel
31	Punta





KØ1


Design Jean-Louis Iratzoki

Gamme de fauteuils de Direction de caractère et à l'élégance racée. Technicité et volumes mis au service d'un confort surprenant. Assise généreuse ne nécessitant pas d'une translation de série. Haut dossier, avec ou sans tête, avec accotoirs réglables en hauteur intégrés. Mécanisme synchrone Plus, avec blocage multipositions, anti-retour de sécurité et réglage de la tension. Renfort lombaire réglable en hauteur. Tête réglable en hauteur. Accotoirs avec manchettes PU, bois (Wengé ou Noyer d'Amérique) ou tapissés en cuir (uniquement). Base 5 branches en nylon noir ou aluminium poli, roulettes ø65 sol dur de série.

- SERVICE RAPIDE
- LABEL OBSERVEUR DU DESIGN 12

Fauteuil haut dossier avec tête, synchro Plus, roulettes ø65 sol dur			REF	B	C	D	E	ECO	Kg/u	m3	UC
	H 1240	Accotoirs PU, base nylon noir	OM57/16	754	776	814	934	1,76	25,1	0,36	1
	L 665	Accotoirs PU, base aluminium poli	OM57/56	789	811	849	969	1,76	25,1	0,36	1
	P 545	Accotoirs Bois*, base nylon noir	OM57/1W-N*	834	856	894	1014	1,75	25,0	0,36	1
	A 425-525	Accotoirs Bois*, base aluminium poli	OM57/5W-N*	869	891	929	1049	1,75	25,0	0,36	1
	ø 700	Accotoirs Tapissés, base nylon noir	OM57/18				1009	1,76	25,2	0,36	1
		Accotoirs Tapissés, base aluminium poli	OM57/58				1044	1,76	25,2	0,36	1

Fauteuil haut dossier, synchro Plus, roulettes ø65 sol dur			REF	B	C	D	E	ECO	Kg/u	m3	UC
	H 1135	Accotoirs PU, base nylon noir	OM56/16	694	714	748	854	1,56	22,3	0,36	1
	L 665	Accotoirs PU, base aluminium poli	OM56/56	729	749	783	889	1,56	22,3	0,36	1
	P 545	Accotoirs Bois*, base nylon noir	OM56/1W-N*	774	794	828	934	1,55	22,1	0,36	1
	A 425-525	Accotoirs Bois*, base aluminium poli	OM56/5W-N*	809	829	863	969	1,55	22,1	0,36	1
	ø 700	Accotoirs Tapissés, base nylon noir	OM56/18				929	1,51	21,5	0,36	1
		Accotoirs Tapissés, base aluminium poli	OM56/58				964	1,56	22,3	0,36	1

Fauteuil visiteur assise et dossier tapissés, piètement luge			REF	B	C	D	E	ECO	Kg/u	m3	UC
	H 890	Piètement luge chromé	OMF1/40	294	305	320	395	0,65	9,3	0,36	1
	L 535	Piètement luge époxy alu	OMF1/20	259	270	285	360	0,65	9,3	0,36	1
	P 605										
A 450											

* Bois au choix : Wengé (W) ou Noyer d'Amérique (N) à préciser

Options (autres options possibles p.146)

	ECO	Prix
Translation d'assise	0,11	+23
Roulettes ø65 ajourées anti-bruit (x 5)		+13
Système de retour automatique à point fixe (base sur patins) + synchro	0,04	+19

❗ Pour être utilisés autour d'une table de conférence, tous les fauteuils giratoires KØ1 peuvent être équipés en option d'un système de retour automatique à point fixe, base 5 branches en alu poli ou nylon sur patins (maintien de mécanisme Synchro Plus).

Luma

Design Ezda



● SERVICE RAPIDE

NEW LUMA est un fauteuil visiteur conférence à la fois élégant et confortable décliné en 2 versions : tout résille ou cuir noir. Léger et discret LUMA tout résille propose 2 hauteurs de dossier et 2 coloris de finition, une version noire sobre et chic et une version blanche douce et lumineuse pour s'intégrer harmonieusement dans tous les types d'ambiances recherchées. La résille tendue de son assise et dossier garantissent une adaptation sur mesure à la morphologie de son utilisateur. LUMA en cuir noir est également disponible avec 2 hauteurs de dossier. Mécanisme avec un léger mouvement de bascule permettant une posture flexible et dynamique. Structure, accotoirs et base en polyamide ou aluminium selon versions. Roulettes ø65 sol dur.

Fauteuil résille bas dossier, mécanisme basculant, base polyamide roulettes ø65 sol dur REF R ECO Kg/u m3 UC



H 950
L 590
P 560
A 425-525
ø 690

Finition PP noir, résille noire

LM05/N1

325

0,66 9,4 0,18 1

Fauteuil résille bas dossier, mécanisme basculant, base polyamide roulettes ø65 sol dur REF R ECO Kg/u m3 UC



H 950
L 590
P 560
A 425-525
ø 690

Finition PP blanc, résille grise

LM05/B1

350

0,66 9,4 0,18 1

Fauteuil résille haut dossier, mécanisme basculant, base polyamide roulettes ø65 sol dur REF R ECO Kg/u m3 UC



NEW

Finition PP noir, résille noire

LM06/N1

475

0,68 9,7 0,32 1

Fauteuil résille haut dossier, mécanisme basculant, base polyamide roulettes ø65 sol dur REF R ECO Kg/u m3 UC



NEW

Finition PP blanc, résille grise

LM06/B1

500

0,68 9,7 0,32 1

Fauteuil cuir noir bas dossier, mécanisme basculant, base aluminium roulettes ø65 sol dur REF E ECO Kg/u m3 UC



NEW

H 950
L 590
P 560
A 425-525
ø 690

Finition PP noir, cuir noir

LM05/C1

535

nc nc nc 1

Fauteuil cuir noir haut dossier, mécanisme basculant, base aluminium roulettes ø65 sol dur REF E ECO Kg/u m3 UC



NEW

Finition PP noir, cuir noir

LM06/C1

815

nc nc nc 1

Options (autres options possibles p. 146)

ECO  Prix

Système de retour automatique à point fixe (lift chomé et base sur patins en alu poli)	0,05	+62
Base alu poli (au lieu de noir ou blanc)		+35
Base polyamide (noir ou blanc) au lieu de aluminium		-35


M4 R


Design Martin Ballendat


- SERVICE RAPIDE
- ANSI/BIFMA X 5.1: 2011
- LABEL OBSERVEUR DESIGN 2014
- LABEL VIA 2015


M4 est un siège de Manager d'une grande pureté esthétique et précision technique. Avec son assise, dossier et tête en résille portante haute qualité, le siège a été étudié pour offrir un confort intégral répondant aux critères ergonomiques les plus exigeants. M4 est doté d'une mécanique parfaitement intégrée avec une adaptation personnalisée automatique au gabarit de l'utilisateur. Translation d'assise intégrée. Accotoirs réglables en hauteur avec manchettes en PU soft avec translation avant-arrière et rotation 180°. Lift nouvelle génération sans graisse. Finition alu poli avec lift chromé et roulettes Ø65 sol dur anti-bruit finition chromée. Siège visiteur assorti, assise PP noir et dossier résille sur piètement traineau chromé.


⚠ Version disponible jusqu'à épuisement des stocks

Fauteuil haut dossier avec tête, roulettes ø65 sol dur chromées			REF	R	ECO	Kg/u	m3	UC
	H 1160 L 635 P 535 A 395-525 ø 730	Finition aluminium poli/ chromé	MK87/55	790	1,13	16,1	0,35	1

Fauteuil haut dossier, roulettes ø65 sol dur chromées			REF	R	ECO	Kg/u	m3	UC
	H 1105 L 635 P 535 A 395-525 ø 730	Finition aluminium poli/ chromé	⚠ MK86/55	736	1,11	15,8	0,35	1

Fauteuil dossier moyen, roulettes ø65 sol dur chromées			REF	R	ECO	Kg/u	m3	UC
	H 1035 L 635 P 535 A 395-525 ø 730	Finition aluminium poli/ chromé	MK85/55	718	1,06	15,2	0,35	1

Chaise dossier moyen, roulettes ø65 sol dur chromées			REF	R	ECO	Kg/u	m3	UC
	H 1035 L 535 P 535 A 395-525 ø 730	Finition aluminium poli/ chromé	MK85/50	568	0,99	14,1	0,35	1

Chaise conférence dossier moyen, retour automatique à point fixe, base 4 branches sur patins			REF	R	ECO	Kg/u	m3	UC
	H 1005 L 535 P 535 A 355-470 ø 740	Finition aluminium poli/ chromé	⚠ MK95/50	568	0,99	14,1	0,35	1

Options (autres options possibles p. 146)

	Prix	
Renfort lombaire pour siège giratoire ⓘ	+15	ⓘ A commander avec le siège.
Roulettes ø65 sol dur anti-bruit noires (au lieu de chromées) x5	-10	

M4^T

Design Martin Ballendat

M4 est également disponible dans une version plus classique, assise garnie tapissée, dossier résille avec un confort tout aussi surprenant.
Siège visiteur assorti, assise tapissée et dossier résille sur piètement traineau chromé.

 Version disponible jusqu'à épuisement des stocks

● SERVICE RAPIDE

Fauteuil haut dossier avec tête, roulettes ø65 sol dur chromées			REF	B	C	D	E	ECO	Kg/u	m3	UC
---	--	--	-----	---	---	---	---	-----	------	----	----



H 1160
L 635
P 535
A 420-545
ø 730

Finition aluminium poli/ chromé

MT87/55

790 800 814 840 1,25 17,9 0,35 1

Fauteuil haut dossier, roulettes ø65 sol dur chromées			REF	B	C	D	E	ECO	Kg/u	m3	UC
---	--	--	-----	---	---	---	---	-----	------	----	----



H 1100
L 635
P 535
A 420-545
ø 730

Finition aluminium poli/ chromé

 **MT86/55**

736 746 760 786 1,23 17,6 0,35 1

Fauteuil dossier moyen, roulettes ø65 sol dur chromées			REF	B	C	D	E	ECO	Kg/u	m3	UC
--	--	--	-----	---	---	---	---	-----	------	----	----



H 1035
L 635
P 535
A 420-545
ø 730

Finition aluminium poli/ chromé

MT85/55

718 728 742 768 1,19 17,0 0,35 1

Chaise dossier moyen, roulettes ø65 sol dur chromées			REF	B	C	D	E	ECO	Kg/u	m3	UC
--	--	--	-----	---	---	---	---	-----	------	----	----



H 1035
L 535
P 535
A 420-545
ø 730

Finition aluminium poli/ chromé

MT85/50

583 593 607 633 1,11 15,9 0,35 1

Chaise conférence dossier moyen, retour automatique à point fixe, base 4 branches sur patins			REF	B	C	D	E	ECO	Kg/u	m3	UC
--	--	--	-----	---	---	---	---	-----	------	----	----





H 1005
L 535
P 535
A 380-505
ø 740

Finition aluminium poli/ chromé

 **MT95/50**

583 593 607 633 1,11 15,9 0,35 1

Options (autres options possibles p. 146)	Prix
Renfort lombaire pour siège giratoire 	+15
Roulettes ø65 sol dur anti-bruit noires (au lieu de chromées) x5	-10

 A commander avec le siège.

Eden 02

Design Iratzoki & Lizaso



NEW Fauteuil de direction, réédition d'EDEN modèle emblématique de la marque.

2 hauteurs de dossier.


Mécanisme synchro Plus avec translation d'assise de série.

Base métal, lift sans graisse et roulettes ø65 sol dur de série.


Accotoirs fixes nus de série, option manchette PU noir ou accotoirs réglables 4D avec manchette PU (hauteur, largeur + manchette translation avant-arrière et rotation 360°).

3 finitions de métal pour les accotoirs et la base : époxy noir, époxy blanc, aluminium poli.

Fauteuil haut dossier avec tête, synchro plus, translation d'assise, roulettes ø65 sol dur

	REF	B	C	D	E*	H*	ECO	Kg/u	m3	UC
 <p>H 1265 L 635 P 610 A 420-500 ø 710</p> <p>Accotoirs, lift et base alu poli</p>	EI17/51	728	750	772	800	972	nc	nc	nc	1


Fauteuil haut dossier avec tête, synchro plus, translation d'assise, roulettes ø65 sol dur

	REF	B	C	D	E*	H*	ECO	Kg/u	m3	UC
 <p>H 1265 L 635 P 610 A 420-500 ø 710</p> <p>Accotoirs, lift et base époxy blanc</p>	EI17/71	764	786	808	836	1008	nc	nc	nc	1

Fauteuil haut dossier avec tête, synchro plus, translation d'assise, roulettes ø65 sol dur

	REF	B	C	D	E*	H*	ECO	Kg/u	m3	UC
 <p>H 1265 L 635 P 610 A 420-500 ø 710</p> <p>Accotoirs, lift et base époxy noir</p>	EI17/11	764	786	808	836	1008	nc	nc	nc	1

Fauteuil haut dossier, synchro plus, translation d'assise, roulettes ø65 sol dur

	REF	B	C	D	E*	H*	ECO	Kg/u	m3	UC
 <p>H 1095 L 635 P 610 A 420-502 ø 710</p> <p>Accotoirs, lift et base époxy noir Accotoirs, lift et base époxy blanc Accotoirs, lift et base alu poli</p>	EI16/11	716	736	756	782	952	nc	nc	nc	1
	EI16/71	716	736	756	782	952	nc	nc	nc	1
	EI16/51	680	700	720	746	916	nc	nc	nc	1



Accotoirs réglables 4D possibles

Options (autres options possibles p.146)

	ECO	Prix
Accotoirs fixes avec manchettes PU noir (à préciser à la commande)	nc	+32
Accotoirs 4D manchette PU supplément sur fauteuil avec acc. fixes ⓘ		+56
Roulettes chromées ø65 anti-bruit sol dur (x5)		+10
Roulettes ø65 sol dur noires (x5) (au lieu de chromées)		-10

* E = Cuir noir
H = Cuir autres couleurs
ⓘ A commander avec le siège.


Bost


Design Juan-Ignacio Lejarza


Volume, confort et performance sont les maîtres-mots de cette nouvelle gamme de fauteuils de Direction. A la fois généreux et élégants les fauteuils proposent un grand dossier avec ou sans tête réglable en hauteur et sont équipés d'un mécanisme synchro, avec blocage multipositions, anti-retour de sécurité et réglage personnalisé de la tension. Accotoirs fixes en aluminium poli ou accotoirs réglables 4D (hauteur + manchette largeur, profondeur et pivot) avec manchette PU. Base 5 branches en aluminium poli avec roulettes Ø65 sol dur de série. Translation d'assise en option.


- SERVICE RAPIDE
- NF EN 1335-1-2-3

❶ La gamme BOST ne peut être tapissée que dans les tissus suivants :
B= Xtrevira, Napel / C= Ginkgo, Step & Step Mélange / D= Fame / E= Cuir noir / H= Cuir autres couleurs

Fauteuil haut dossier avec tête, synchro, base aluminium poli, roulettes ø65 sol dur			REF	❶ B	C	D	E*	H*	ECO	Kg/u	m3	UC
	H 1175 L 620 P 605 A 420 - 510 ø 700	Accotoirs fixes	B057/51	569	589	609	614	764	1,53	21,9	0,42	1

Fauteuil haut dossier, synchro, base aluminium poli, roulettes ø65 sol dur			REF	❶ B	C	D	E*	H*	ECO	Kg/u	m3	UC
	H 1100 L 620 P 605 A 420 - 510 ø 700	Accotoirs fixes	B056/51	504	524	544	549	699	1,38	19,7	0,40	1

Fauteuil haut dossier avec tête, synchro, base aluminium poli, roulettes ø65 sol dur			REF	❶ B	C	D	E*	H*	ECO	Kg/u	m3	UC
	H 1175 L 680 P 605 A 420 - 510 ø 700	Accotoirs réglables 4D	B057/55	569	589	609	614	764	1,50	21,4	0,42	1

Fauteuil haut dossier, synchro, base aluminium poli, roulettes ø65 sol dur			REF	❶ B	C	D	E*	H*	ECO	Kg/u	m3	UC
	H 1100 L 680 P 605 A 420 - 510 ø 700	Accotoirs réglables 4D	B056/55	504	524	544	549	699	1,34	19,2	0,40	1

Fauteuil visiteur dossier haut, piètement luge			REF	A	B	C	D	E	ECO	Kg/u	m3	UC
	H 890	Chromé	UMF1/40	286	298	309	324	397	0,57	8,2	0,36	1
	L 535 P 605 A 450	Époxy alu	UMF1/20	250	262	273	288	361	0,57	8,2	0,36	1

Fauteuil visiteur dossier moyen, piètement luge			REF	A	B	C	D	E	ECO	Kg/u	m3	UC
	H 890	Chromé	UME1/40	271	283	294	309	373	0,47	6,7	0,36	1
	L 535 P 605 A 450	Époxy alu	UME1/20	235	247	258	273	337	0,47	6,7	0,36	1

Options (autres options possibles p.146)	ECO	Prix
Mécanisme synchro Plus		+35
Translation d'assise	+0,09	+23
Roulettes ø65 ajourées anti-bruit (x 5)		+13
Manchettes cuir noir pour accotoir fixe		+35
Minoration siège de travail sans accotoirs		-45

* E = Cuir noir
H = Cuir autres couleurs




Wi-Max Noir

Design Zainzuri

- SERVICE RAPIDE
- NF ENVIRONNEMENT
- GS

Wi-MAX Direction avec ou sans tête. Dossier cuir avec coutures façon sellier en partie avant. Arrière perforé assorti. Accotoirs fixes avec manchettes tapissées cuir assorti ou accotoirs 3D manchettes PU, base nylon, roulettes ø65 sol dur de série. Egalement disponible en simili cuir noir (napel). Visiteur Kyos haut dossier assorti.

Finition noire: coques, accotoirs, base.

Fauteuil haut dossier avec tête, <u>coques noires</u> , base nylon noire, roulettes ø65 sol dur			REF	Napel	E	ECO	Kg/u	m3	UC		
	H 1230	Synchro automatique, acc. réglables 3D	WX67/15	459	573	1,28	18,3	0,40	1		
	L 685	Synchro automatique, acc. fixes tapissés	WX67/18	459	573	1,32	18,9	0,40	1		
	P 575										
	A 450-575	Synchro Plus, acc. réglables 3D	WX07/15	471	586	1,31	18,7	0,40	1		
	ø 690	Synchro Plus, acc. fixes tapissés	WX07/18	471	586	1,36	19,4	0,40	1		
Fauteuil haut dossier, <u>coques noires</u> , base nylon noire, roulettes ø65 sol dur			REF	Napel	E	ECO	Kg/u	m3	UC		
	H 1055	Synchro automatique, acc. réglables 3D	WX66/15	431	508	1,22	17,4	0,36	1		
	L 685	Synchro automatique, accotoirs fixes tapissés	WX66/18	431	508	1,26	18,0	0,36	1		
	P 575										
	A 450-575	Synchro Plus, acc. réglables 3D	WX06/15	443	520	1,25	17,8	0,36	1		
	ø 690	Synchro Plus, accotoirs fixes tapissés	WX06/18	443	520	1,30	18,5	0,36	1		
Siège visiteur tapissé, dossier haut, <u>coques noires</u> , piètement noir			REF	A	B	C	D	ECO	Kg/u	m3	UC
	H 840	Chaise 4 pieds, structure époxy noir	JHA0/1N	163	169	175	183	0,46	6,5	0,38	3
	L 600	Fauteuil 4 pieds, structure époxy noir	JHA1/1N	185	191	197	205	0,49	7,0	0,38	3
	P 560										
	A 440	Chaise luge, structure époxy noir	JHE0/1N	193	199	205	213	0,50	7,2	0,38	3
		Fauteuil luge, structure époxy noir	JHE1/1N	215	221	227	235	0,54	7,7	0,38	3

Options (autres options possibles p. 146)

	ECO	Prix
Renfort lombaire noir		+25
Translation d'assise (uniquement pour le Synchro Plus)	0,09	+ 23
Paire d'accotoirs 4D nylon noir (n'existent pas en blanc) supplément sur siège avec accotoirs 3D	0,04	+28
Roulettes Ø65 ajourées anti-bruit sol dur (x5)		+17
Base 5 branches aluminium poli au lieu de nylon noir ou nylon blanc		+35
Base 5 branches nylon noir grand diamètre ①		+20
Base 5 branches aluminium poli grand diamètre ①		+47
Les sièges Wi-Max peuvent bénéficier d'une finition labellisée NF Environnement sur demande (roulettes autofreinantes, hauteur vérin adaptée)		+17

① Si translation d'assise, base grand diamètre recommandée pour une stabilité optimale.


Wi-Max Blanc


Design Zainzuri


- SERVICE RAPIDE
- NF ENVIRONNEMENT
- GS

Wi-MAX Direction avec ou sans tête. Dossier cuir avec coutures façon sellier en partie avant. Arrière perforé assorti. Accotoirs fixes avec manchettes tapissées cuir assorti ou accotoirs 3D manchettes PU, base nylon, roulettes ø65 sol dur de série. Egalement disponible en simili cuir noir (napel). Visiteur Kyos haut dossier assorti.




Finition blanche: coques, accotoirs, base.


Fauteuil haut dossier avec tête, <u>coques blanches</u> , base nylon blanche, roulettes ø65 sol dur			REF	Napel	E	ECO	Kg/u	m3	UC
	H 1230	Synchro automatique, acc. réglables 3D	WW67/76	504	619	1,28	18,3	0,40	1
	L 685 P 575 A 435-560 ø 690	Synchro Plus, acc. réglables 3D	WW07/76	516	631	1,31	18,7	0,40	1

Fauteuil haut dossier, <u>coques blanches</u> , base nylon blanche, roulettes ø65 sol dur			REF	Napel	E	ECO	Kg/u	m3	UC
	H 1055	Synchro automatique, acc. réglables 3D	WW66/76	472	559	1,22	17,4	0,36	1
	L 685 P 575 A 435-560 ø 690	Synchro Plus, acc. réglables 3D	WW06/76	484	571	1,25	17,8	0,36	1

Siège visiteur tapissé, dossier haut, <u>coques blanches</u> , piètement blanc			REF	A	B	C	D	ECO	Kg/u	m3	UC
	H 840	Chaise 4 pieds, structure époxy blanc	JHA0/7B	165	171	177	185	0,46	6,5	0,38	3
	L 600	Fauteuil 4 pieds, structure époxy blanc	JHA1/7B	187	193	199	207	0,49	7,0	0,38	3
	P 560										
	A 440	Chaise luge, structure époxy blanc	JHE0/7B	195	201	207	215	0,50	7,2	0,38	3
		Fauteuil luge, structure époxy blanc	JHE1/7B	217	223	229	237	0,54	7,7	0,38	3

Options (autres options possibles p 146)

	ECO 	Prix
Renfort lombaire blanc		+28
Translation d'assise (uniquement pour le Synchro Plus)	0,09	+ 23
Roulettes Ø65 ajourées anti-bruit sol dur (x5)		+17
Base 5 branches aluminium poli au lieu de nylon noir ou nylon blanc		+35
Base 5 branches nylon noir grand diamètre 		+20
Base 5 branches aluminium poli grand diamètre 		+47
Les sièges Wi-Max peuvent bénéficier d'une finition labellisée NF Environnement sur demande (roulettes autofreinantes, hauteur vérin adaptée)		+17


 Si translation d'assise, base grand diamètre recommandée pour une stabilité optimale.

Foster


Design Ezda

Fauteuil Direction haut dossier aux lignes épurées et élégantes. Finition soignée et haut niveau de confort grâce à son mécanisme synchro avec tension personnalisable, blocage multipositions et anti-retour de sécurité. Accotoirs réglables en hauteur avec manchettes en polyuréthane. Base 5 branches en aluminium poli avec roulettes Ø50 sol moquette de série. Visiteurs assortis gamme ZOOM.

● SERVICE RAPIDE

Fauteuil direction haut dossier, synchro, base aluminium poli, roulettes ø50 sol moquette			REF	E	ECO	Kg/u	m3	UC
	H 1155 L 630 P 640 A 410-530 ø 700	Accotoirs 1D, base alu poli - Cuir noir	F050/55 CNR	535	1,33	19,0	0,40	1

Options (autres options possibles p 146)

	ECO  p.138	Prix
Translation d'assise	0,17	+23
Roulettes Ø50 sol dur (x 5)		+4
Roulettes Ø65 anti-bruit sol dur (x 5)		+17

Zoom

Design Juan-Ignacio Lejarza

Fauteuils visiteurs transgamme. Dossier haut ou moyen. Piètement luge finition chromé ou époxy alu.

● SERVICE RAPIDE

Fauteuil visiteur, dossier moyen, piètement luge			REF	A	B	C	D	E	ECO	Kg/u	m3	UC
	H 890	Chromé	UME1/40	271	283	294	309	373	0,47	6,7	0,36	1
	L 535 P 605 A 450	Époxy alu	UME1/20	235	247	258	273	337	0,47	6,7	0,36	1

Fauteuil visiteur, dossier haut, piètement luge			REF	A	B	C	D	E	ECO	Kg/u	m3	UC
	H 890	Chromé	UMF1/40	286	298	309	324	397	0,57	8,2	0,36	1
	L 535 P 605 A 450	Époxy alu	UMF1/20	250	262	273	288	361	0,57	8,2	0,36	1

Options

	Prix
Manchettes mousse (la paire)	+15


Azkar


Design Iñigo Zuluaga


- SERVICE RAPIDE
- NF ENVIRONNEMENT
- Tests label OEC utilisation 24/7
- Tests label OEC surcharge pondérale ≤ 135 kgs
- BIFMA
- GS

Fauteuil de travail ergonomique pour postes à usage intensif de type 3x8 et recommandé pour les personnes souffrant de lombalgie. Epais rembourrage en mousses de haute densité avec renforts latéraux de maintien. Tête grand confort réglable en hauteur, profondeur et inclinaison. Housse de protection en option. Mécanisme Synchro grande course avec blocage multipositions, anti-retour de sécurité, translation d'assise et réglage de la tension. Renfort lombaire réglable en hauteur et en volume par son système de pompe à air. Accotoirs multiréglables 4D (hauteur + manchettes coulissantes en largeur, profondeur et pivot). Base en aluminium très stable avec roulettes Ø65 sol dur de série. Fabrication exclusive tissus X-Trevira et Atlantic (B*), step/step Mélange (ST), tissu 24/7 (WK), Fame (FA) ou cuir (E*-H*).

Fauteuil haut dossier avec tête, synchro + ta, base aluminium, roulettes ø65 sol dur			REF	B*	ST	WK	FA	E*	H*	ECO	Kg/u	m3	UC
	H 1185 L 675 P 580 A 430-520 ø 730	Accotoirs 4D	AK77/55	1040	1050	1070	1070	1170	1220	1,53	21,8	0,40	1

Chaise haut dossier avec tête, synchro + ta, base aluminium, roulettes ø65 sol dur			REF	B*	ST	WK	FA	E*	H*	ECO	Kg/u	m3	UC
	H 1185 L 520 P 580 A 430-520 ø 730	Sans accotoirs	AK77/50	918	928	948	948	1048	1098	1,25	17,9	0,40	1

Fauteuil haut dossier, synchro + ta, base aluminium, roulettes ø65 sol dur			REF	B*	ST	WK	FA	E*	H*	ECO	Kg/u	m3	UC
	H 1090 L 675 P 580 A 430-520 ø 730	Accotoirs 4D	AK76/55	984	994	1014	1014	1114	1164	1,44	20,5	0,36	1

Chaise haut dossier, synchro + ta, base aluminium, roulettes ø65 sol dur			REF	B*	ST	WK	FA	E*	H*	ECO	Kg/u	m3	UC
	H 1090 L 520 P 580 A 430-520 ø 730	Sans accotoirs	AK76/50	862	872	892	892	992	1042	1,16	16,6	0,36	1

* B = Tissu X-Trevira et Atlantic uniquement
E = Cuir noir
H = Cuir autres couleurs


AZKAR est garanti:


- 10 ans en tissu 24/7, Fame ou cuir et en UTILISATION BUREAU 8h/j (durée de garantie réduite en proportion sur postes 2x8 ou 3x8)
- 5 ans en tissu X-Trevira 23 coloris UTILISATION BUREAU 8h/j



Options (autres options possibles p.146)	REF	Prix	
Housse de protection pour tête tissu Atlantic noir (lavable)	0AKTE00AN0000	+26	Finition bicolore possible pour AZKAR exclusivement dans une même catégorie de tissu (sauf cuir). Zones arrières et latérales assise et dossier toujours noir ou gris foncé si pas de noir disponible.
Tête tapissée en cuir noir (pour finition tissu)		+20	
Lift avec amortisseur		+13	
Fabrication française			Sokoa
			Espaces Direction 29

Fauteuil et canapé 2 ou 3 places pour attentes de standing, à prix doux.
Lignes droites, design sobre et intemporel.
Traverse arrière finition époxy aluminium. Coussins déhoussables.
Disponible en tissus B, C, D (Stamskin et Fame uniquement) et cuir.

Fauteuil 1 place		REF	B	C	D	E*	G*	H*	ECO	Kg/u	m3	UC
	H 690 L 850 P 760 A 365	OLX1/20	584	622	632	653	977	1200	1,12	16	0,51	1

Canapé 2 places		REF	B	C	D	E*	G*	H*	ECO	Kg/u	m3	UC
	H 690 L 1440 P 760 A 365	OLY1/20	860	929	945	1066	1596	1798	1,61	23	0,71	1


Canapé 3 places		REF	B	C	D	E*	G*	H*	ECO	Kg/u	m3	UC
	H 690 L 2040 P 760 A 365	OLZ1/20	1147	1242	1263	1486	2233	2514	2,31	33	1,3	1


Table basse, plateau verre translucide rectangulaire, piétement époxy alu		REF						Verre	ECO	Kg/u	m3	UC	
	H 400 L 1050 P 550		Rectangulaire 1050 x 550					IMT0/20	271	1,03	14,7	0,27	1

Table basse, plateau verre translucide carré, piétement époxy alu		REF						Verre	ECO	Kg/u	m3	UC	
	H 400 L 550 P 550		Carrée 550 x 550					IMTCA/20	200	0,56	8,0	0,19	1

*E = Cuir noir

G = Cuir crème et chocolat (CCR + CHL)

H = Cuir autres couleurs

Punta

Design Juan-Ignacio Lejarza

Gamme de fauteuils d'attente et canapés déhoussables.

Lignes tendues pour un look tendance.

3 versions : 1 place, 2 places et 3 places avec piètement époxy aluminium.


Tables basses assorties. Plateaux mélaminé gris anthracite ou blanc.


Versions cuir noir : parties contact cuir noir, dos et latéraux en napel.

Versions cuir couleur : tout cuir.

Gamme disponible avec 4 pieds bois (voir page 95).

● SERVICE RAPIDE

Fauteuil 1 place			REF	B	C	D	E*	G*	H*	ECO	Kg/u	m3	UC
	H 730 L 685 P 675 A 375	Époxy aluminium	PNX1/20	451	472	502	566	694	850	1,57	22,4	0,28	1

Canapé 2 places			REF	B	C	D	E*	G*	H*	ECO	Kg/u	m3	UC
	H 730 L 1205 P 675 A 375	Époxy aluminium	PNY1/20	665	705	755	835	1030	1277	1,99	28,4	0,48	1


Canapé 3 places			REF	B	C	D	E*	G*	H*	ECO	Kg/u	m3	UC
	H 730 L 1725 P 675 A 375	Époxy aluminium	PNZ1/20	836	882	952	1124	1373	1686	2,42	34,6	0,67	1



Table basse plateau rectangulaire 100 x 60 cm, piètement époxy aluminium			REF					Mélaminé	ECO	Kg/u	m3	UC
	H 270 L 1000 P 600	Anthracite Blanc	PNTR/2G PNTR/2B					188	0,76	10,9	0,13	1
										188	0,76	10,9

Table basse plateau carré 60 x 60 cm, piètement époxy aluminium			REF					Mélaminé	ECO	Kg/u	m3	UC
	H 270 L 600 P 600	Anthracite Blanc	PNTC/2G PNTC/2B					160	0,54	7,7	0,06	1
										160	0,54	7,7

*E = Cuir noir

G = Cuir crème et chocolat (CCR + CHL)

H = Cuir autres couleurs



❶ La gamme Punta existe également en version bois (voir p.95)

Espaces Collaboratifs



34	M4
35	Azkar
36	Tela ^T
37	Tela ^R
38	Wi-Max ^{T noir}
39	Wi-Max ^{T blanc}
40	Wi-Max ^{R noir}
41	Wi-Max ^{R blanc}
42	Tertio ^T
43	Tertio ^{T visiteurs}
44	Tertio ^R
45	Tertio ^{R visiteurs}
46	Alaia ^T
47	Alaia ^{T visiteurs}
48	Alaia ^R NEW
49	Alaia ^{R visiteurs} NEW
50	Lander
51	Sièges Hauts
52	Altua



M4^T


Design Martin Ballendat


● SERVICE RAPIDE


M4 en version assise garnie tapissée, dossier résille propose un confort surprenant pour notamment tous les espaces de travail collaboratif. Siège visiteur assorti, assise tapissée et dossier résille sur piètement traineau chromé.


① Egalement disponible en version assise et dossier résille, p 22.


⚠ Version disponible jusqu'à épuisement des stocks

Fauteuil haut dossier avec tête, roulettes ø65 sol dur chromées			REF	B	C	D	E	ECO	Kg/u	m3	UC
	H 1160 L 635 P 535 A 420-545 ø 730	Finition aluminium poli/ chromé	MT87/55	790	800	814	840	1,25	17,9	0,35	1

Fauteuil haut dossier, roulettes ø65 sol dur chromées			REF	B	C	D	E	ECO	Kg/u	m3	UC
	H 1100 L 635 P 535 A 420-545 ø 730	Finition aluminium poli/ chromé	⚠ MT86/55	736	746	760	786	1,23	17,6	0,35	1

Fauteuil dossier moyen, roulettes ø65 sol dur chromées			REF	B	C	D	E	ECO	Kg/u	m3	UC
	H 1035 L 635 P 535 A 420-545 ø 730	Finition aluminium poli/ chromé	MT85/55	718	728	742	768	1,19	17,0	0,35	1

Chaise dossier moyen, roulettes ø65 sol dur chromées			REF	B	C	D	E	ECO	Kg/u	m3	UC
	H 1035 L 535 P 535 A 420-545 ø 730	Finition aluminium poli/ chromé	MT85/50	583	593	607	633	1,11	15,9	0,35	1

Chaise conférence dossier moyen, retour automatique à point fixe, base 4 branches sur patins			REF	B	C	D	E	ECO	Kg/u	m3	UC
	H 1005 L 535 P 535 A 380-505 ø 740	Finition aluminium poli/ chromé	⚠ MT95/50	583	593	607	633	1,11	15,9	0,35	1

Options (autres options possibles p. 146)

	Prix
Renfort lombaire pour siège giratoire ①	+15
Roulettes ø65 sol dur anti-bruit noires (au lieu de chromées) x5	-10


① A commander avec le siège.


Azkar


Design Iñigo Zuluaga


- SERVICE RAPIDE
- NF ENVIRONNEMENT
- Tests label OEC utilisation 24/7
- Tests label OEC surcharge pondérale ≤ 135 kgs
- BIFMA
- GS

Fauteuil de travail ergonomique pour postes à usage intensif de type 3x8 et recommandé pour les personnes souffrant de lombalgie. Epais rembourrage en mousses de haute densité avec renforts latéraux de maintien. Tête grande confort réglable en hauteur, profondeur et inclinaison. Housse de protection en option. Mécanisme Synchro grande course avec blocage multipositions, anti-retour de sécurité, translation d'assise et réglage de la tension. Renfort lombaire réglable en hauteur et en volume par son système de pompe à air. Accotoirs multiréglables 4D (hauteur + manchettes coulissantes en largeur, profondeur et pivot). Base en aluminium très stable avec roulettes Ø65 sol dur de série. Fabrication exclusive tissus X-Trevira et Atlantic (B*), step/step Mélange (ST), tissu 24/7 (WK), Fame (FA) ou cuir (E*-H*).

Fauteuil haut dossier avec tête, synchro + ta, base aluminium, roulettes ø65 sol dur			REF	B*	ST	WK	FA	E*	H*	ECO	Kg/u	m3	UC
	H 1185 L 675 P 580 A 430-520 ø 730	Accotoirs 4D	AK77/55	1040	1050	1070	1070	1170	1220	1,53	21,8	0,40	1

Chaise haut dossier avec tête, synchro + ta, base aluminium, roulettes ø65 sol dur			REF	B*	ST	WK	FA	E*	H*	ECO	Kg/u	m3	UC
	H 1185 L 520 P 580 A 430-520 ø 730	Sans accotoirs	AK77/50	918	928	948	948	1048	1098	1,25	17,9	0,40	1

Fauteuil haut dossier, synchro + ta, base aluminium, roulettes ø65 sol dur			REF	B*	ST	WK	FA	E*	H*	ECO	Kg/u	m3	UC
	H 1090 L 675 P 580 A 430-520 ø 730	Accotoirs 4D	AK76/55	984	994	1014	1014	1114	1164	1,44	20,5	0,36	1

Chaise haut dossier, synchro + ta, base aluminium, roulettes ø65 sol dur			REF	B*	ST	WK	FA	E*	H*	ECO	Kg/u	m3	UC
	H 1090 L 520 P 580 A 430-520 ø 730	Sans accotoirs	AK76/50	862	872	892	892	992	1042	1,16	16,6	0,36	1

* B = Tissu X-Trevira et Atlantic uniquement
E = Cuir noir
H = Cuir autres couleurs

AZKAR est garanti:

- 10 ans en tissu 24/7, Fame ou cuir et en UTILISATION BUREAU 8h/j (durée de garantie réduite en proportion sur postes 2x8 ou 3x8)
- 5 ans en tissu X-Trevira 23 coloris UTILISATION BUREAU 8h/j





Options (autres options possibles p. 146)	REF	Prix	
Housse de protection pour tête tissu Atlantic noir (lavable)	0AKTE00AN0000	+26	Finition bicolore possible pour AZKAR exclusivement dans une même catégorie de tissu (sauf cuir). Zones arrières et latérales assise et dossier toujours noir ou gris foncé si pas de noir disponible.
Tête tapissée en cuir noir (pour finition tissu)		+20	
Lift avec amortisseur		+13	


- SERVICE RAPIDE
- NF ENVIRONNEMENT : TELA.SOKOA.COM
- PRIX TADI 2007 : ECO CONCEPTION
- GS


Tela est un programme complet de sièges de travail qui se décline en 2 versions :

- TELA T : dossier tapissé
 - TELA R : dossier en résille portante noire (ou gris clair RAL 7004 en option)
- 3 mécanismes : A/ synchro classique réglable et avec blocage multipositions
B/ synchro avec système d'adaptation automatique au poids de l'utilisateur
(2 positions de tension) et réglage de la course du dossier. C/ synchro Plus, grand angle avec réglage latéral de la tension et blocage multipositions. Accotoirs réglables en hauteur (1D), 3D avec manchettes en polypropylène (suite p. 37).

Fauteuil haut dossier tapissé avec tête, base nylon noir, roulettes ø50 sol moquette			REF	A	B	C	D	E	ECO	Kg/lu	m3	UC
	H 1210	Synchro classic, acc. rég. en hauteur	TA57/19	469	479	489	504	615	1,36	19,4	0,40	1
	L 610	Synchro classic, acc. réglables 3D	TA57/15	509	519	529	544	655	1,53	21,8	0,40	1
	P 580											
	A 420-520	Synchro automatique, acc. rég. en hauteur	TA67/19	479	489	499	514	625	1,34	19,2	0,40	1
	ø 700	Synchro automatique, acc. réglables 3D	TA67/15	519	529	539	554	665	1,51	21,6	0,40	1
		Synchro Plus, acc. réglables en hauteur	TA07/19	479	489	499	514	625	1,37	19,6	0,40	1
	Synchro Plus, acc. réglables 3D	TA07/15	519	529	539	554	665	1,55	22,1	0,40	1	


Fauteuil haut dossier tapissé, base nylon noir, roulettes ø50 sol moquette			REF	A	B	C	D	E	ECO	Kg/lu	m3	UC
	H 1075	Synchro classic, acc. rég. en hauteur	TA56/19	423	433	443	458	569	1,34	19,2	0,36	1
	L 610	Synchro classic, acc. réglables 3D	TA56/15	463	473	483	498	609	1,51	21,5	0,36	1
	P 580											
	A 420-520	Synchro automatique, acc. rég. en hauteur	TA66/19	433	443	453	468	579	1,32	18,9	0,36	1
	ø 700	Synchro automatique, acc. réglables 3D	TA66/15	473	483	493	508	619	1,49	21,3	0,36	1
		Synchro Plus, acc. réglables en hauteur	TA06/19	433	443	453	468	579	1,35	19,3	0,36	1
	Synchro Plus, acc. réglables 3D	TA06/15	473	483	493	508	619	1,52	21,7	0,36	1	

Chaise haut dossier tapissé, base nylon noir, roulettes ø50 sol moquette			REF	A	B	C	D	E	ECO	Kg/lu	m3	UC
	H 1075	Synchro classic	TA56/10	371	381	391	406	517	1,27	18,2	0,36	1
	L 460	Synchro automatique	TA66/10	381	391	401	416	527	1,26	18,0	0,36	1
	P 580	Synchro Plus	TA06/10	381	391	401	416	527	1,29	18,4	0,36	1
	A 420-520											
	ø 700											

Chaise dossier moyen tapissé, base nylon noir, roulettes ø50 sol moquette			REF	A	B	C	D	E	ECO	Kg/lu	m3	UC
	H 975	Synchro classic	TA55/10	360	370	380	395	506	1,25	17,8	0,36	1
	L 460	Synchro automatique	TA65/10	370	380	390	405	516	1,23	17,6	0,36	1
	P 580	Synchro Plus	TA05/10	370	380	390	405	516	1,26	18,0	0,36	1
	A 420-520											
	ø 700											

Fauteuil visiteur piétement luge, dos tapissé			REF	A	B	C	D	E	ECO	Kg/lu	m3	UC
	H 960	Chromé	TAE1/40	358	368	378	393	480	0,95	13,5	0,36	1
	L 525											
	P 620											
	A 430											

Options (autres options possibles p. 146)


	ECO  p.138	Prix
Translation d'assise avant-arrière.	0,06	+23
Renfort lombaire (à commander avec le siège)		+20
Paire d'accotoirs fixes (idem modèle TERTIO) ①	0,09	+32
Paire d'accotoirs 1D ①	0,07	+52
Paire d'accotoirs 3D ①	0,23	+92
Paire d'accotoirs 4D avec lame en alu poli, manchettes en PU ①	0,23	+120
Roulettes ø50 sol dur (x5)		+4
Roulettes ø65 anti bruit sol dur (x5)		+17


① A commander avec le siège.


● Voir aussi visiteurs Kyos p. 60, 62 et 68.


- SERVICE RAPIDE
- NF ENVIRONNEMENT : TELA.SOKOA.COM
- PRIX TADI 2007 : ECO CONCEPTION
- GS

Base nylon noir de série avec roulettes ø50 sol moquette. De nombreuses options d'accotoirs, renfort lombaire, bases, roulettes, etc. sont également disponibles pour permettre la meilleure personnalisation du siège. Conçu avec des techniques de fabrication à faible impact environnemental et recyclable à plus de 96 % TELA a été distingué en recevant le prix spécial éco-conception au TADI.

Fauteuil haut dossier résille noire avec tête, base nylon noir, roulettes ø50 sol moquette			REF	A	B	C	D	E	ECO	Kg/u	m3	UC
	H 1190	Synchro classic, acc. rég. en hauteur	TL57/19	469	479	489	504	569	1,26	18,0	0,40	1
	L 610	Synchro classic, acc. réglables 3D	TL57/15	509	519	529	544	609	1,44	20,5	0,40	1
	P 595											
	A 415-520	Synchro automatique, acc. rég. en hauteur	TL67/19	479	489	499	514	579	1,25	17,9	0,40	1
	ø 700	Synchro automatique, acc. réglables 3D	TL67/15	519	529	539	554	619	1,43	20,4	0,40	1
		Synchro Plus, acc. réglables en hauteur	TL07/19	479	489	499	514	579	1,28	18,3	0,40	1
	Synchro Plus, acc. réglables 3D	TL07/15	519	529	539	554	619	1,46	20,8	0,40	1	


Fauteuil haut dossier résille noire, base nylon noir, roulettes ø50 sol moquette			REF	A	B	C	D	E	ECO	Kg/u	m3	UC
	H 1060	Synchro classic, acc. rég. en hauteur	TL56/19	423	433	443	458	518	1,25	17,9	0,36	1
	L 610	Synchro classic, acc. réglables 3D	TL56/15	463	473	483	498	558	1,41	20,2	0,36	1
	P 580											
	A 415-520	Synchro automatique, acc. rég. en hauteur	TL66/19	433	443	453	468	528	1,23	17,6	0,36	1
	ø 700	Synchro automatique, acc. réglables 3D	TL66/15	473	483	493	508	568	1,40	20,0	0,36	1
		Synchro Plus, acc. réglables en hauteur	TL06/19	433	443	453	468	528	1,26	18,0	0,36	1
	Synchro Plus, acc. réglables 3D	TL06/15	473	483	493	508	568	1,43	20,4	0,36	1	

Chaise haut dossier résille noire, base nylon noir, roulettes ø50 sol moquette			REF	A	B	C	D	E	ECO	Kg/u	m3	UC
	H 1060	Synchro classic	TL56/10	371	381	391	406	466	1,18	16,9	0,36	1
	L 460	Synchro automatique	TL66/10	381	391	401	416	476	1,16	16,6	0,36	1
	P 580	Synchro Plus	TL06/10	381	391	401	416	476	1,20	17,1	0,36	1
	A 415-520											
ø 700												

Chaise dossier moyen résille noire, base nylon noir, roulettes ø50 sol moquette			REF	A	B	C	D	E	ECO	Kg/u	m3	UC
	H 960	Synchro classic	TL55/10	360	370	380	395	455	1,17	16,7	0,36	1
	L 460	Synchro automatique	TL65/10	370	380	390	405	465	1,16	16,5	0,36	1
	P 580	Synchro Plus	TL05/10	370	380	390	405	465	1,18	16,9	0,36	1
	A 415-520											
ø 700												

Fauteuil visiteur piétement luge, dos résille noire			REF	A	B	C	D	E	ECO	Kg/u	m3	UC
	H 950	Chromé	TLE1/41	358	368	378	393	448	0,88	12,6	0,36	1
	L 525											
	P 620											
	A 430											

Options (autres options possibles p.146)

	ECO 	Prix
Résille grise RAL 7004 (au lieu de noire) A préciser sur la commande car référence spéciale. Nuancier p. 153		Prix idem résille noire
Translation d'assise avant-arrière.	0,06	+23
Renfort lombaire (à commander avec le siège)		+20
Paire d'accotoirs fixes (idem modèle TERTIO) ①	0,09	+32
Paire d'accotoirs 1D ①	0,07	+52
Paire d'accotoirs 3D ①	0,23	+92
Paire d'accotoirs 4D avec lame en alu poli, avec manchettes en PU ①	0,23	+120
Roulettes ø50 sol dur (x5)		+4
Roulettes ø65 anti bruit sol dur (x5)		+17

① A commander avec le siège.


② Voir aussi visiteurs Kyos p. 64 et 66.


Wi-Max T noir


Design Zainzuri


- SERVICE RAPIDE
- NF ENVIRONNEMENT : WIMAX.SOKOA.COM
- GS


Rassurants, équilibrés et efficaces les sièges opérateurs Wi-MAX ont été conçus pour en faire des partenaires parfaits pour vos longues heures de travail. 3 hauteurs de dossier tapissé, double coussinage avec renfort lombaire réglable en hauteur de série. Mécanisme synchrone automatique grand angle avec limiteur de course ou mécanisme synchro Plus avec blocage multipositions, anti-retour de sécurité et réglage de la tension au choix. Accotoirs fixes ou réglables 3D avec manchette PU confort. Base nylon noire et roulettes ø 50 sol moquette de série. Option cintre porte-veste ou support porte-carte de visite.

Fauteuil haut dossier avec tête, base nylon noir, roulettes ø50 sol moquette			REF	A	B	C	D	ECO	Kg/u	m3	UC
	H 1230	Synchro automatique, acc. réglables 3D	WM67/15	411	423	433	448	1,27	18,2	0,40	1
	L 670		WM67/11	386	398	408	423	1,24	17,7	0,40	1
	P 580	Synchro Plus, acc. réglables 3D	WM07/15	423	435	445	460	1,31	18,7	0,40	1
	A 435-560		WM07/11	398	410	420	435	1,27	18,1	0,40	1
	ø 690										

Siège haut dossier, base nylon noir, roulettes ø50 sol moquette			REF	A	B	C	D	ECO	Kg/u	m3	UC
	H 1130	Synchro automatique, sans accotoirs	WM66/10	313	325	335	350	1,05	15,0	0,36	1
	L 670	Synchro automatique, accotoirs fixes	WM66/11	358	370	380	395	1,18	16,9	0,36	1
	P 580	Synchro automatique, acc. réglables 3D	WM66/15	383	395	405	420	1,22	17,4	0,36	1
	A 435-560	Synchro Plus, sans accotoirs	WM06/10	325	337	347	362	1,08	15,4	0,36	1
	ø 690		WM06/11	370	382	392	407	1,21	17,3	0,36	1
			WM06/15	395	407	417	432	1,25	17,8	0,36	1

Siège moyen dossier, base nylon noir, roulettes ø50 sol moquette			REF	A	B	C	D	ECO	Kg/u	m3	UC
	H 1035	Synchro automatique, sans accotoirs	WM65/10	298	308	317	330	1,02	14,6	0,36	1
	L 505	Synchro automatique, accotoirs fixes	WM65/11	343	353	362	375	1,16	16,5	0,36	1
	P 580	Synchro automatique, acc. réglables 3D	WM65/15	368	378	387	400	1,20	17,1	0,36	1
	A 435-560	Synchro Plus, sans accotoirs	WM05/10	310	320	329	342	1,05	15,0	0,36	1
	ø 690		WM05/11	355	365	374	387	1,19	17,0	0,36	1
			WM05/15	380	390	399	412	1,23	17,5	0,36	1

Visiteur kyos, dos moyen, assise tapissée, dossier polypro noir ajouré			REF	A	B	C	D	ECO	Kg/u	m3	UC
	H 790	Chaise 4 pieds, structure époxy noir	JNB0/11	127	131	135	141	0,40	5,7	0,38	3
	L 530	Fauteuil 4 pieds, structure époxy noir	JNB1/11	149	153	157	163	0,43	6,2	0,38	3
	P 555	Chaise luge, structure époxy noir	JNF0/11	157	161	165	171	0,45	6,4	0,38	3
	A 440		JNF1/11	179	183	187	193	0,48	6,9	0,38	3

Visiteur kyos, dos haut, assise et dossier tapissés			REF	A	B	C	D	ECO	Kg/u	m3	UC
	H 840	Chaise 4 pieds, structure époxy noir	JHA0/1N	163	169	175	183	0,46	6,5	0,38	3
	L 600	Fauteuil 4 pieds, structure époxy noir	JHA1/1N	185	191	197	205	0,49	7,0	0,38	3
	P 560	Chaise luge, structure époxy noir	JHE0/1N	193	199	205	213	0,50	7,2	0,38	3
	A 440		JHE1/1N	215	221	227	235	0,54	7,7	0,38	3

Options (autres options possibles p. 146)

	REF	ECO	Prix
Mécanisme Synchro Plus FLEX avec réglage indépendant pour assiette positive de l'assise. Avec translation d'assise.			+58
Translation d'assise (pour Synchro Plus)		0,08	+23
Paire d'accotoirs fixes avec manchettes PP	OWMBFIXN	0,13	+45
Paire d'accotoirs 3D, manchettes PU ¹	OWMBR3DN	0,17	+70
Paire d'accotoirs 4D nylon noir		0,20	+106
Porte-carte (pour dossier haut sans tête et dossier moyen)			+10
Cintre porte-veste (pour dossier haut sans tête)			+12
Base 5 branches aluminium poli au lieu de nylon noir			+35
Base 5 branches nylon noir <u>grand diamètre</u>	YBAMK7NO		+20
Roulettes ø50 sol dur (x5)			+4
Roulettes ø65 anti-bruit sol dur (x5) ¹			+17
Les sièges Wi-Max peuvent bénéficier d'une finition labellisée NF Environnement sur demande (roulettes autofreinantes, hauteur vérin adaptée)			+17

BICOLORE : Les sièges Wi-MAX peuvent être fabriqués avec tapisserie bicolore. Dans ce cas le placet inférieur du dossier est d'une autre couleur que le reste du siège (assise, placet haut et tête de même couleur).

ANTI-STATIQUE : Le siège Wi-MAX propose une version conforme sécurité ESD (norme CEI 64340-5-1). Voir page 52.

¹ A commander avec le siège.

¹ Si translation d'assise, base grand diamètre recommandée pour stabilité optimale. Translation d'assise sur méca automatique, nous consulter.

Wi-Max T blanc

Wi-MAX tapissé giratoire et visiteur finition blanc.

Design Zainzuri

● SERVICE RAPIDE

Fauteuil haut dossier avec tête, base nylon blanc, roulettes ø50 sol moquette



REF	A	B	C	D	ECO	Kg/u	m3	UC		
H 1230 L 670 P 580 A 420-545 ø 690	Synchro automatique, acc. réglables 3D	WH67/76	457	469	479	496	1,27	18,2	0,40	1
	Synchro Plus, acc. réglables 3D	WH07/76	469	481	491	508	1,31	18,7	0,40	1

Siège haut dossier, base nylon blanc, roulettes ø50 sol moquette



REF	A	B	C	D	ECO	Kg/u	m3	UC		
H 1130 L 670 P 580 A 420-545 ø 690	Synchro automatique, sans accotoirs	WH66/70	345	357	367	382	1,05	15,0	0,36	1
	Synchro automatique, acc. réglables 3D	WH66/76	423	435	445	460	1,22	17,4	0,36	1
	Synchro Plus, sans accotoirs	WH06/70	357	369	379	394	1,08	15,4	0,36	1
	Synchro Plus, acc. réglables 3D	WH06/76	435	447	457	472	1,25	17,8	0,36	1

Siège moyen dossier, base nylon blanc, roulettes ø50 sol moquette



REF	A	B	C	D	ECO	Kg/u	m3	UC		
H 1035 L 505 P 580 A 420-545 ø 690	Synchro automatique, sans accotoirs	WH65/70	327	337	346	359	1,02	14,6	0,36	1
	Synchro automatique, acc. réglables 3D	WH65/76	405	415	424	437	1,20	17,1	0,36	1
	Synchro Plus, sans accotoirs	WH05/70	339	349	358	371	1,05	15,0	0,36	1
	Synchro Plus, acc. réglables 3D	WH05/76	417	427	436	449	1,23	17,5	0,36	1

Visiteur kyos dos moyen, assise tapissée, dossier polypro blanc ajouré



x5

REF	A	B	C	D	ECO	Kg/u	m3	UC		
H 790 L 530 P 555 A 440	Chaise 4 pieds, structure époxy blanc	JNBO/72	129	133	137	143	0,40	5,7	0,38	3
	Fauteuil 4 pieds, structure époxy blanc	JNB1/72	151	155	159	165	0,43	6,2	0,38	3
	Chaise luge, structure époxy blanc	JNFO/72	159	163	167	173	0,45	6,4	0,38	3
	Fauteuil luge, structure époxy blanc	JNF1/72	181	185	189	195	0,48	6,9	0,38	3

Visiteur kyos dos haut, assise et dossier tapissés finition blanc



x5

REF	A	B	C	D	ECO	Kg/u	m3	UC		
H 840 L 600 P 560 A 440	Chaise 4 pieds, structure époxy blanc	JHA0/7B	165	171	177	185	0,46	6,5	0,38	3
	Fauteuil 4 pieds, structure époxy blanc	JHA1/7B	187	193	199	207	0,49	7,0	0,38	3
	Chaise luge, structure époxy blanc	JHE0/7B	195	201	207	215	0,50	7,2	0,38	3
	Fauteuil luge, structure époxy blanc	JHE1/7B	217	223	229	237	0,54	7,7	0,38	3

Options (autres options possibles p. 146)

REF	ECO	Prix
Translation d'assise (pour Synchro Plus) ①	0,08	+23
Mécanisme Synchro Plus FLEX avec réglage indépendant pour assiette positive de l'assise.		+58
Avec translation d'assise.		
Paire d'accotoirs 3D blanc, manchettes PU noires	OWMBR3DB	0,17 +78
Porte-carte (pour dossier haut sans tête et dossier moyen)		+10
Base 5 branches aluminium poli au lieu de nylon blanc		+35
Base aluminium poli grand diamètre ①		+47
Roulettes ø50 sol dur (x5)		+4
Roulettes ø65 anti-bruit sol dur (x5)		+17
Les sièges Wi-Max peuvent bénéficier d'une finition labellisée NF Environnement sur demande (roulettes autofreinantes, hauteur vérin adaptée)		+17

BICOLORE : Les sièges Wi-MAX peuvent être fabriqués avec tapisserie bicolore. Dans ce cas le placet inférieur du dossier est d'une autre couleur que le reste du siège (assise, placet haut et tête de même couleur).

① A commander avec le siège.


② Si translation d'assise, base grand diamètre recommandée pour stabilité optimale. Translation d'assise sur méca automatique, nous consulter.


Wi-Max R noir


Design Zainzuri


- SERVICE RAPIDE
- NF ENVIRONNEMENT : WIMAX.SOKOA.COM
- GS


Toute la gamme Wi-Max est aussi déclinée en version dossier résille, avec ou sans têtière tapissée réglable en hauteur et profondeur. Renfort lombaire réglable en hauteur en option. 6 coloris de résille au choix : Noir (de série), Rouge RAL 3020, Gris foncé RAL 7012, Prune Pantone 235, Gris clair RAL 7004, Bleu RAL 5010. Visiteur avec même résille assortie.

Fauteuil haut dossier résille avec têtière, base nylon noir, roulettes ø50 sol moquette			REF	A	B	C	D	E	ECO	Kg/u	m3	UC
	H 1225	Synchro automatique, acc. réglables 3D	WR67/15+ coloris*	411	423	430	440	515	1,18	16,9	0,40	1
	L 670	Synchro automatique, acc. fixes	WR67/11+ coloris*	386	398	405	415	490	1,15	16,4	0,40	1
	P 575											
	A 435-560	Synchro Plus, acc. réglables 3D	WR07/15+ coloris*	423	435	442	452	527	1,22	17,4	0,40	1
	ø 690	Synchro Plus, acc. fixes	WR07/11+ coloris*	398	410	417	427	502	1,18	16,9	0,40	1

Fauteuil haut dossier résille, base nylon noir, roulettes ø50 sol moquette			REF	A	B	C	D	E	ECO	Kg/u	m3	UC
	H 1055	Synchro automatique, acc. réglables 3D	WR66/15+ coloris*	383	395	401	409	459	1,13	16,1	0,36	1
	L 670	Synchro automatique, accotoirs fixes	WR66/11+ coloris*	358	370	376	384	434	1,09	15,6	0,36	1
	P 575											
	A 435-560	Synchro Plus, acc. réglables 3D	WR06/15+ coloris*	395	407	413	421	471	1,16	16,5	0,36	1
	ø 690	Synchro Plus, accotoirs fixes	WR06/11+ coloris*	370	382	388	396	446	1,12	16,0	0,36	1

Siège haut dossier résille, base nylon noir, roulettes ø50 sol moquette			REF	A	B	C	D	E	ECO	Kg/u	m3	UC
	H 1055	Synchro automatique, sans accotoirs	WR66/10+ coloris*	313	325	331	339	389	0,96	13,7	0,36	1
	L 505	Synchro Plus, sans accotoirs	WR06/10+ coloris*	325	337	343	351	401	0,99	14,1	0,36	1
	P 575											
	A 435-560											
	ø 690											

Visiteur dos moyen, assise tapissée, dossier résille			REF	A	B	C	D	E	ECO	Kg/u	m3	UC
	H 795	Chaise 4 pieds, structure époxy noir	WRB0/1+ coloris*	155	159	163	169	209	0,41	5,9	0,38	3
	L 525	Fauteuil 4 pieds, structure époxy noir	WRB1/1+ coloris*	177	181	185	191	231	0,45	6,4	0,38	3
	P 570											
	A 440	Chaise luge, structure époxy noir	WRF0/1+ coloris*	185	189	193	199	239	0,46	6,6	0,38	3
		Fauteuil luge, structure époxy noir	WRF1/1+ coloris*	207	211	215	221	261	0,50	7,1	0,38	3

Visiteur dos haut, assise tapissée, dossier résille			REF	A	B	C	D	E	ECO	Kg/u	m3	UC
	H 840	Chaise 4 pieds, structure époxy noir	WHB0/1+ coloris*	164	168	172	178	218	0,42	6,0	0,38	3
	L 600	Fauteuil 4 pieds, structure époxy noir	WHB1/1+ coloris*	186	190	194	200	240	0,46	6,5	0,38	3
	P 560											
	A 440	Chaise luge, structure époxy noir	WHF0/1+ coloris*	195	199	203	209	249	0,47	6,7	0,38	3
		Fauteuil luge, structure époxy noir	WHF1/1+ coloris*	217	221	225	231	271	0,50	7,2	0,38	3

* Coloris de résille à préciser à la commande. Nuancier p. 153.

Options (autres options possibles p. 146)

	REF	ECO	Prix
Renfort lombaire noir pour dossier résille			+25
Mécanisme Synchro Plus FLEX avec réglage indépendant pour assiette positive de l'assise. Avec translation d'assise.			+58
Translation d'assise (pour Synchro Plus) ①		0,08	+23
Paire d'accotoirs fixes avec manchettes PP	OWMBFIXN	0,13	+45
Paire d'accotoirs 3D, manchettes PU	OWMBR3DN	0,17	+70
Paire d'accotoirs 4D, nylon noir ①		0,20	+106
Base 5 branches aluminium poli (au lieu de nylon noir)			+35
Base 5 branches grand diamètre en nylon noir ①	YBAMK7NO		+20
Roulettes ø50 sol dur (x5)			+4
Roulettes ø65 anti bruit sol dur (x5)			+17
Les sièges Wi-Max peuvent bénéficier d'une finition labellisée NF Environnement sur demande (roulettes autofreinantes, hauteur vérin adaptée)			+17


- ① A commander avec le siège.
- ② Si translation d'assise, base grand diamètre recommandée pour stabilité optimale. Translation d'assise sur méca automatique, nous consulter.


Wi-Max R blanc


Wi-MAX résille giratoires et visiteurs finition blanc.


Design Zainzuri


● SERVICE RAPIDE

Fauteuil haut dossier résille avec tête, base nylon blanc, roulettes ø50 sol moquette			REF	A	B	C	D	E	ECO	Kg/u	m3	UC
	H 1225 L 670 P 575 A 420-545 ø 690	Synchro automatique, acc. réglables 3D	WL67/76 + coloris*	457	469	476	486	561	1,18	16,9	0,40	1
		Synchro Plus, acc. réglables 3D	WL07/76 + coloris*	469	481	488	498	573	1,22	17,4	0,40	1

Fauteuil haut dossier résille, base nylon blanc, roulettes ø50 sol moquette			REF	A	B	C	D	ECO	Kg/u	m3	UC
	H 1055 L 670 P 575 A 420-545 ø 690	Synchro automatique, acc. réglables 3D	WL66/76 + coloris*	423	435	441	449	1,13	16,1	0,36	1
		Synchro Plus, acc. réglables 3D	WL06/76 + coloris*	435	447	453	461	1,16	16,5	0,36	1

Siège haut dossier résille, base nylon blanc, roulettes ø50 sol moquette			REF	A	B	C	D	ECO	Kg/u	m3	UC
	H 1055 L 505 P 575 A 420-545 ø 690	Synchro automatique, sans accotoirs	WL66/70 + coloris*	345	357	363	371	0,96	13,7	0,36	1
		Synchro Plus, sans accotoirs	WL06/70 + coloris*	357	369	375	383	0,99	14,1	0,36	1

Visiteur dos moyen, assise tapissée, dossier résille (cadre dossier toujours noir)			REF	A	B	C	D	E	ECO	Kg/u	m3	UC
	H 795	Chaise 4 pieds, structure époxy blanc	WRB0/7 + coloris*	157	161	165	171	211	0,41	5,9	0,38	3
	L 525	Fauteuil 4 pieds, structure époxy blanc	WRB1/7 + coloris*	179	183	187	193	233	0,45	6,4	0,38	3
	P 570											
	A 440	Chaise luge, structure époxy blanc	WRF0/7 + coloris*	188	192	196	202	242	0,46	6,6	0,38	3
		Fauteuil luge, structure époxy blanc	WRF1/7 + coloris*	210	214	218	224	264	0,50	7,1	0,38	3

Visiteur dos haut, assise tapissée, dossier résille			REF	A	B	C	D	E	ECO	Kg/u	m3	UC
	H 840	Chaise 4 pieds, structure époxy blanc	WHB0/7 + coloris*	166	170	174	179	219	0,42	6,0	0,38	3
	L 600	Fauteuil 4 pieds, structure époxy blanc	WHB1/7 + coloris*	188	192	196	201	241	0,46	6,5	0,38	3
	P 560											
	A 440	Chaise luge, structure époxy blanc	WHF0/7 + coloris*	197	201	205	211	251	0,47	6,7	0,38	3
		Fauteuil luge, structure époxy blanc	WHF1/7 + coloris*	219	223	227	233	273	0,50	7,2	0,38	3

* Coloris de résille à préciser à la commande. Nuancier p. 149.

Options (autres options possibles p. 146)

	REF	ECO	Prix
Renfort lombaire blanc pour dossier résille			+28
Mécanisme Synchro Plus FLEX avec réglage indépendant pour assiette positive de l'assise. Avec translation d'assise.			+58
Translation d'assise (pour Synchro Plus) i		0,08	+23
Paire d'accotoirs réglables 3D, manchettes PU noires	OWMBR3DB	0,17	+78
Base 5 branches aluminium poli (au lieu de nylon blanc)			+35
Base 5 branches aluminium poli grand diamètre i			+47
Roulettes ø50 sol dur (x5)			+4
Roulettes ø65 anti bruit sol dur (x5)			+17
Les sièges Wi-Max peuvent bénéficier d'une finition labellisée NF Environnement sur demande (roulettes autofreinantes, hauteur vérin adaptée)			+17

i A commander avec le siège.
i Si translation d'assise, base grand diamètre recommandée pour stabilité optimale. Translation d'assise sur méca automatique, nous consulter.

- SERVICE RAPIDE
- NF ENVIRONNEMENT : TERTIO.SOKOA.COM
- GS


Siège d'opérateur bureautique combinant un design aux lignes tendues et des volumes généreux pour un confort optimal de l'utilisateur. Deux versions :

1/ assise et dossier haut ou moyen tapissés.


2/ assise tapissée, dossier haut résille (Voir p. 44).

Mécanisme synchrone qui peut être équipé d'une translation d'assise, contact permanent réglable ou simple au choix. Possible également synchro automatique avec adaptation au poids de l'utilisateur sans réglage (voir options). 3 types d'accotoirs au choix : fixes, réglables 1D ou 4D. Base nylon noire avec roulettes ø50 sol moquette.


Chaise haut dossier, base nylon noir, roulettes ø50 sol moquette

			REF	A	B	C	D	ECO	Kg/u	m3	UC
	H 995	Contact permanent	RT36/10	173	183	194	209	0,78	11,1	0,17	1
	L 480	Contact Permanent Plus	RT46/10	226	236	247	262	1,01	14,4	0,24	1
	P 520										
	A 395-520	Synchrone	RT56/10	253	263	274	289	1,03	14,7	0,24	1
	ø 690	Synchrone + translation assise	RT76/10	276	286	297	312	1,11	15,9	0,24	1


Fauteuil haut dossier, accotoirs 1D, base nylon noir, roulettes ø50 sol moquette

			REF	A	B	C	D	ECO	Kg/u	m3	UC
	H 995	Synchrone	RT56/14	302	312	323	338	1,24	17,7	0,24	1
	L 650	Synchrone + translation assise	RT76/14	325	335	346	361	1,32	18,9	0,24	1
	P 520										
	A 395-520										
	ø 690										


Fauteuil haut dossier, accotoirs 4D, base nylon noir, roulettes ø50 sol moquette

			REF	A	B	C	D	ECO	Kg/u	m3	UC
	H 995	Synchrone	RT56/15	320	330	341	356	1,22	17,4	0,24	1
	L 620	Synchrone + translation assise	RT76/15	343	353	364	379	1,30	18,6	0,24	1
	P 520										
	A 395-520										
	ø 690										

Fauteuil haut dossier, accotoirs 4D, base aluminium poli, roulettes ø50 sol moquette

			REF	A	B	C	D	ECO	Kg/u	m3	UC
	H 995	Synchrone	RT56/55	355	365	376	391	1,23	17,5	0,24	1
	L 620	Synchrone + translation assise	RT76/55	378	388	399	414	1,31	18,7	0,24	1
	P 520										
	A 395-520										
	ø 690										

Chaise moyen dossier, base nylon noir, roulettes ø50 sol moquette

			REF	A	B	C	D	ECO	Kg/u	m3	UC
	H 925	Contact Permanent	RT35/10	163	173	184	199	0,76	10,9	0,17	1
	L 480	Contact Permanent Plus	RT45/10	216	226	237	252	0,99	14,2	0,24	1
	P 520										
	A 395-520	Synchrone	RT55/10	243	253	264	279	1,02	14,5	0,24	1
	ø 690	Synchrone + Translation d'assise	RT75/10	266	276	287	302	1,10	15,7	0,24	1

Options (autres options possibles p. 146)


	REF	ECO	Prix
Mécanisme synchro automatique avec blocage multifonctions			idem prix synchro
Translation assise avant-arrière pour RT56 ou RT46		0,08	+23
Paire d'accotoirs fixes	ORTBFIX	0,08	+32
Paire d'accotoirs 1D	ORTBREG	0,21	+49
Paire d'accotoirs 4D manchettes PU	ORTBREG4DPU	0,19	+67
Base aluminium poli (au lieu de nylon noir)			+35
Roulettes ø50 sol dur (x5)			+4
Roulettes ø65 anti bruit sol dur (x5)			+17
Les sièges TERTIO synchro et CP + avec ou sans accotoir 1D peuvent bénéficier d'une finition labellisée NF Environnement si rajout de roulettes autofreinantes.			+4


Tertio^R


Design Jean-Louis Iratzoki


- SERVICE RAPIDE
- NF ENVIRONNEMENT : TERTIO.SOKOA.COM
- GS

La gamme Tertio^R propose une assise tapissée avec dossier haut résille disponible dans 6 coloris au choix : noir, gris clair, violet, vert, blanc et orange. Mécanisme synchrone qui peut être équipé d'une translation d'assise, contact permanent réglable ou simple au choix. Possible également synchro automatique avec adaptation au poids de l'utilisateur sans réglage (voir options). 3 types d'accotoirs au choix : fixes, réglables 1D ou 4D. Base nylon noir avec roulettes ø50 sol moquette.

Chaise haut dossier résille, base nylon noir, roulettes ø50 sol moquette			REF	A	B	C	D	ECO	Kg/u	m ³	UC
	H 1010	Synchrone + translation assise	RR76/10 + coloris*	300	308	315	325	1,10	15,7	0,36	1
	L 480	Synchrone	RR56/10 + coloris*	277	285	292	302	1,02	14,5	0,36	1
	P 520	Contact Permanent Plus	RR46/10 + coloris*	251	259	266	276	0,99	14,2	0,36	1
	A 395-520 ø 690										

Fauteuil haut dossier résille, accotoirs 1D, base nylon noir, roulettes ø50 sol moquette			REF	A	B	C	D	ECO	Kg/u	m ³	UC
	H 1010	Synchrone + translation assise	RR76/14 + coloris*	349	357	364	374	1,31	18,7	0,36	1
	L 650	Synchrone	RR56/14 + coloris*	326	334	341	351	1,23	17,5	0,36	1
	P 520										
	A 395-520 ø 690										

Fauteuil haut dossier résille, accotoirs 4D, base nylon noir, roulettes ø50 sol moquette			REF	A	B	C	D	ECO	Kg/u	m ³	UC
	H 1010	Synchrone + translation assise	RR76/15 + coloris*	367	375	382	392	1,29	18,4	0,36	1
	L 620	Synchrone	RR56/15 + coloris*	344	352	359	369	1,20	17,2	0,36	1
	P 520										
	A 395-520 ø 690										

Fauteuil haut dossier résille, accotoirs 4D, base aluminium poli, roulettes ø50 sol moquette			REF	A	B	C	D	ECO	Kg/u	m ³	UC
	H 1010	Synchrone + translation assise	RR76/55 + coloris*	402	410	417	427	1,30	18,5	0,36	1
	L 620	Synchrone	RR56/55 + coloris*	379	387	394	404	1,21	17,3	0,36	1
	P 520										
	A 395-520 ø 690										

* Coloris de résille à préciser à la commande. Nuancier p. 153.

Options (autres options possibles p. 146)

	REF	ECO	Prix
Renfort lombaire réglable en hauteur			+20
Mécanisme synchro automatique avec blocage multipositions			Idem prix synchro
Translation assise avant-arrière pour RT56 ou RT46		0,08	+23
Paire d'accotoirs fixes	ORTBFIX	0,08	+32
Paire d'accotoirs 1D	ORTBREG	0,21	+49
Paire d'accotoirs 4D manchettes PU	ORTBREG4DPU	0,19	+67
Base aluminium poli (au lieu de nylon noir)			+35
Roulettes ø50 sol dur (x5)			+4
Roulettes ø65 anti bruit sol dur (x5)			+17
Les sièges TERTIO synchro et CP + avec ou sans accotoirs 1D peuvent bénéficier d'une finition labellisée NF Environnement si rajout de roulettes autofreinantes.			+4

Tertio R visiteur

Sièges visiteurs polyvalents assortis. Assise tapissée, dossier résille disponible dans 6 coloris au choix : noir, gris clair, violet, vert, blanc et orange. 4 pieds ou luge avec ou sans accotoirs. Plus de détails et options voir p. 79.

- SERVICE RAPIDE
- NF ENVIRONNEMENT : AMETS.SOKOA.COM
- GS

Chaise 4 pieds assise tapissée, dossier résille



x5

H 810
L 530
P 530
A 455

Epoxy noir
Epoxy aluminium

REF	A	B	C	D	ECO	Kg/u	m3	UC
AMB0/1 + coloris*	149	153	156	162	0,41	5,8	0,38	3
AMB0/2 + coloris*	151	155	158	164	0,41	5,8	0,38	3

Fauteuil 4 pieds assise tapissée, dossier résille



x5

H 810
L 590
P 530
A 455

Epoxy noir
Epoxy aluminium

REF	A	B	C	D	ECO	Kg/u	m3	UC
AMB1/1 + coloris*	170	174	177	183	0,46	6,5	0,38	3
AMB1/2 + coloris*	172	176	179	185	0,46	6,5	0,38	3

Chaise luge assise tapissée, dossier résille



x5

H 815
L 530
P 560
A 455

Epoxy noir
Epoxy aluminium

REF	A	B	C	D	ECO	Kg/u	m3	UC
AMF0/1 + coloris*	179	183	186	192	0,46	6,5	0,38	3
AMF0/2 + coloris*	181	185	188	194	0,46	6,5	0,38	3

Fauteuil luge assise tapissée, dossier résille



x5

H 815
L 590
P 560
A 455


Epoxy noir
Epoxy aluminium


REF	A	B	C	D	ECO	Kg/u	m3	UC
AMF1/1 + coloris*	200	204	207	213	0,50	7,2	0,38	3
AMF1/2 + coloris*	202	206	209	215	0,50	7,2	0,38	3


* Coloris de résille à préciser à la commande. Nuancier p. 153.


- SERVICE RAPIDE
- NF 1335 1-2-3
- NF ENVIRONNEMENT


La gamme de sièges opérateurs Alaia se caractérise par des lignes soft et organiques, inspirant douceur, bien-être, sympathie et simplicité pour se sentir "at office like at home". 2 hauteurs de dossier tapissé avec coque arrière gris clair : haut ou moyen. 3 mécanismes : CP, synchro automatique ou synchro. Translation assise en option. 2 types d'accotoirs: réglables 1D (hauteur) ou 3D (hauteur + manchette coulissante largeur + profondeur). Base nylon noir, roulettes ø50 sol moquette.

Fauteuil haut dossier, accotoirs 3D, base nylon noir, roulettes ø50 sol moquette			REF	A	B	C	D	ECO	Kg/u	m3	UC
	H 990	Contact permanent	IA36/5G	250	260	271	286	1,03	14,7	0,18	1
	L 700	Synchro automatique	IA66/5G	305	315	326	341	1,17	16,7	0,36	1
	P 560	Synchro	IA56/5G	310	320	331	346	1,26	18,0	0,36	1
	A 390 - 515 ø 690										



Fauteuil haut dossier, accotoirs 1D, base nylon noir, roulettes ø50 sol moquette			REF	A	B	C	D	ECO	Kg/u	m3	UC
	H 990	Contact permanent	IA36/4G	234	244	255	270	1,03	14,7	0,18	1
	L 680	Synchro automatique	IA66/4G	289	299	310	325	1,17	16,7	0,36	1
	P 560	Synchro	IA56/4G	294	304	315	330	1,26	18,0	0,36	1
	A 390 - 515 ø 690										

Chaise haut dossier, base nylon noir, roulettes ø50 sol moquette			REF	A	B	C	D	ECO	Kg/u	m3	UC
	H 990	Contact permanent	IA36/0G	185	195	206	221	0,89	12,7	0,17	1
	L 470	Synchro automatique	IA66/0G	240	250	261	276	1,03	14,7	0,36	1
	P 560	Synchro	IA56/0G	245	255	266	281	1,12	16,0	0,36	1
	A 390 - 515 ø 690										


Chaise moyen dossier, base nylon noir, roulettes ø50 sol moquette			REF	A	B	C	D	ECO	Kg/u	m3	UC
	H 915	Contact permanent	IA35/0G	175	185	196	211	0,88	12,5	0,17	1
	L 470	Synchro automatique	IA65/0G	230	240	251	266	1,01	14,4	0,36	1
	P 560	Synchro	IA55/0G	235	245	256	271	1,10	15,7	0,36	1
	A 390 - 515 ø 690										


Chaise multimédia moyen dossier, lift assis debout avec repose-pieds, base sur patins			REF	A	B	C	D	ECO	Kg/u	m3	UC
	H 1100	Contact permanent	IA32/20	217	227	238	253	0,97	13,8	0,17	1
	L 470	Synchro automatique	IA62/20	272	282	293	308	1,11	15,9	0,36	1
	P 600	Synchro	IA52/20	277	287	298	313	1,20	17,1	0,36	1
	A 550 - 750 ø 690										


Options (autres options possibles p. 146)


	REF	ECO	 p.138	Prix	
Translation d'assise (sur mécanisme synchro ou synchro automatique)		0,09		+23	Coque arrière dossier gris clair RAL 7038 de série.
Base aluminium poli (au lieu de nylon noir)				+35	
Paire d'accotoirs 1D, manchettes PU	OIABREGNO	0,14		+49	
Paire d'accotoirs 3D, manchettes PU	OIABR3DNO	0,14		+65	
Roulettes ø50 sol dur (x5)				+4	
Roulettes ø65 anti bruit sol dur (x5)				+17	

- SERVICE RAPIDE
- NF ENVIRONNEMENT
- GS

Siège visiteur 4 pieds, assise tapissée, dossier polypro noir			REF	A	B	C	D	ECO	Kg/u	m3	UC
 x5	H 795	Chaise 4 pieds époxy noir	AMB0/11	121	125	128	134	0,40	5,7	0,38	3
	L 530	Chaise 4 pieds époxy aluminium	AMB0/21	123	127	130	136	0,40	5,7	0,38	3
	P 530										
	A 455	Fauteuil 4 pieds époxy noir	AMB1/11	142	146	149	155	0,46	6,5	0,38	3
		Fauteuil 4 pieds époxy aluminium	AMB1/21	144	148	151	157	0,46	6,5	0,38	3

Siège visiteur piètement luge, assise tapissée, dossier polypro noir			REF	A	B	C	D	ECO	Kg/u	m3	UC
 x5	H 800	Chaise luge époxy noir	AMF0/11	151	155	158	164	0,45	6,4	0,38	3
	L 525	Chaise luge époxy aluminium	AMF0/21	153	157	160	166	0,45	6,4	0,38	3
	P 560										
	A 455	Fauteuil luge époxy noir	AMF1/11	172	176	179	185	0,50	7,2	0,38	3
		Fauteuil luge époxy aluminium	AMF1/21	174	178	181	187	0,50	7,2	0,38	3

Siège visiteur 4 pieds, assise et dossier tapissés			REF	A	B	C	D	ECO	Kg/u	m3	UC
 x5	H 810	Chaise 4 pieds époxy noir	AMA0/1N	138	144	150	161	0,43	6,1	0,38	3
	L 530	Chaise 4 pieds époxy aluminium	AMA0/2N	140	146	152	163	0,43	6,1	0,38	3
	P 530										
	A 455	Fauteuil 4 pieds époxy noir	AMA1/1N	159	165	171	182	0,48	6,8	0,38	3
		Fauteuil 4 pieds époxy aluminium	AMA1/2N	161	167	173	184	0,48	6,8	0,38	3

Siège visiteur piètement luge, assise et dossier tapissés			REF	A	B	C	D	ECO	Kg/u	m3	UC
 x5	H 815	Chaise luge époxy noir	AME0/1N	168	174	180	191	0,48	6,8	0,38	3
	L 530	Chaise luge époxy aluminium	AME0/2N	170	176	182	193	0,48	6,8	0,38	3
	P 560										
	A 455	Fauteuil luge époxy noir	AME1/1N	189	195	201	212	0,53	7,6	0,38	3
		Fauteuil luge époxy aluminium	AME1/2N	191	197	203	214	0,53	7,6	0,38	3


Alaia^R by Sokoa


Design Irtzoki & Lizaso


NEW

● NF 1335 1-2-3

Alaia version dossier résille propose un renfort lombaire réglable en hauteur de série. Résille écologique et grand confort, composée de 74% de polyester recyclé, certifiée Cradle to Cradle catégorie Bronze, EU Ecolabel et 1021-cigarette et allumette. Grand dossier, 3 coloris de résille au choix : noir, gris foncé ou gris clair.
2 mécanismes : synchro automatique ou synchro. Translation d'assise en option.
3 types d'accotoirs: fixes, réglables 1D (hauteur) ou 3D (hauteur + manchette coulissante largeur + profondeur). Base nylon noir, roulettes ø50 sol moquette.

Fauteuil haut dossier résille, accotoirs 3D, base nylon noir, roulettes ø50 sol moquette			REF	A	B	C	D	ECO	Kg/u	m3	UC
	① H 1000 L 700 P 570 A 405 - 530** ø 690	Synchro automatique	IR66/5*	330	338	345	357	1,04	14,8	0,30	1
		Synchro automatique + TA	IR86/5*	353	361	368	380	1,13	16,1	0,30	1
		Synchro	IR56/5*	335	343	350	362	1,12	16,0	0,30	1
		Synchro + TA	IR76/5*	358	366	373	385	1,21	17,3	0,30	1

Fauteuil haut dossier résille, accotoirs 1D, base nylon noir, roulettes ø50 sol moquette			REF	A	B	C	D	ECO	Kg/u	m3	UC
	① H 1000 L 680 P 570 A 405 - 530** ø 690	Synchro automatique	IR66/4*	314	322	329	341	1,04	14,8	0,30	1
		Synchro automatique + TA	IR86/4*	337	345	352	364	1,13	16,1	0,30	1
		Synchro	IR56/4*	319	327	334	346	1,12	16,0	0,30	1
		Synchro + TA	IR76/4*	342	350	357	369	1,21	17,3	0,30	1

Chaise haut dossier résille, base nylon noir, roulettes ø50 sol moquette			REF	A	B	C	D	ECO	Kg/u	m3	UC
	① H 1000 L 470 P 570 A 405 - 530** ø 690	Synchro automatique	IR66/0*	265	273	280	292	0,90	12,9	0,30	1
		Synchro automatique + TA	IR86/0*	288	296	303	315	0,99	14,2	0,30	1
		Synchro	IR56/0*	270	278	285	297	0,99	14,1	0,30	1
		Synchro + TA	IR76/0*	293	301	308	320	1,07	15,3	0,30	1

* Coloris de résille à préciser à la commande : noir / gris foncé / gris clair. Nuancier p.153.

① Dimensions indiquées pour siège avec mécanisme synchro.

Options

	REF	ECO	Prix
Translation d'assise (sur mécanisme synchro ou synchro automatique)		0,09	+23
Base aluminium poli (au lieu de nylon noir)			+35
Paire d'accotoirs fixes	OBEBFIX1	0,08	+32
Paire d'accotoirs 1D, manchettes PU	OIABREGNO	0,14	+49
Paire d'accotoirs 3D, manchettes PU	OIABR3DNO	0,14	+65
Roulettes ø50 sol dur (x5)			+4
Roulettes ø65 anti bruit sol dur (x5)			+17
Autres coloris de résille de la gamme TERTIO (nuancier p.153)			+0



Renfort lombaire réglable en hauteur de série.



Accotoir fixe.

Alaia^R by Sokoa visiteur

Sièges visiteurs polyvalents assortis. Assise tapissée, dossier résille disponible dans 3 coloris au choix : noir, gris foncé ou gris clair. 4 pieds ou luge avec ou sans accotoirs.

- SERVICE RAPIDE
- NF ENVIRONNEMENT
- GS

Chaise 4 pieds assise tapissée, dossier résille



x5

H 810
L 530
P 530
A 455

Epoxy noir
Epoxy aluminium

REF	A	B	C	D	ECO	Kg/u	m3	UC
AMBO/1 + coloris*	156	160	163	169	0,41	5,8	0,38	3
AMBO/2 + coloris*	158	162	165	171	0,41	5,8	0,38	3

Fauteuil 4 pieds assise tapissée, dossier résille



x5

H 810
L 590
P 530
A 455

Epoxy noir
Epoxy aluminium

REF	A	B	C	D	ECO	Kg/u	m3	UC
AMB1/1 + coloris*	177	181	184	190	0,46	6,5	0,38	3
AMB1/2 + coloris*	179	183	186	192	0,46	6,5	0,38	3

Chaise luge assise tapissée, dossier résille



x5

H 815
L 530
P 560
A 455

Epoxy noir
Epoxy aluminium

REF	A	B	C	D	ECO	Kg/u	m3	UC
AMFO/1 + coloris*	186	190	193	199	0,46	6,5	0,38	3
AMFO/2 + coloris*	188	192	195	201	0,46	6,5	0,38	3

Fauteuil luge assise tapissée, dossier résille



x5

H 815
L 590
P 560
A 455

Epoxy noir
Epoxy aluminium

REF	A	B	C	D	ECO	Kg/u	m3	UC
AMF1/1 + coloris*	207	211	214	220	0,50	7,2	0,38	3
AMF1/2 + coloris*	209	213	216	222	0,50	7,2	0,38	3

* Coloris de résille à préciser à la commande. Nuancier p. 153.

Lander

Design Ezda


- SERVICE RAPIDE
- NF ENVIRONNEMENT


Le siège Lander réunit tous les atouts d'un siège de bureautique standard. Assise et dossier volumineux et enveloppants, mécanisme synchro performant.

Certifié NF Environnement.


2 types d'accotoirs au choix : fixes ou réglables 3D (hauteur + manchette coulissante profondeur + rotation).

Une esthétique passe-partout pour un prix très doux.

Fauteuil haut dossier, accotoirs 3D, base nylon noir, roulettes ø50 sol moquette			REF	A	B	C	ECO	Kg/u	m3	UC
	H 1000 L 635 P 565 A 410-510 ø 640	Synchrone	DE56/15	286	296	307	1,11	15,9	0,36	1

Fauteuil haut dossier, accotoirs fixes, base nylon noir, roulettes ø50 sol moquette			REF	A	B	C	ECO	Kg/u	m3	UC
	H 1000 L 640 P 565 A 410-510 ø 640	Synchrone	DE56/11	252	262	273	1,08	15,4	0,36	1

Chaise haut dossier, base nylon noir, roulettes ø50 sol moquette			REF	A	B	C	ECO	Kg/u	m3	UC
	H 1000 L 490 P 565 A 410-510 ø 640	Synchrone	DE56/10	220	230	241	0,99	14,1	0,36	1


Options (autres options possibles p.146)	REF	ECO	 p.138	Prix
Paire d'accotoirs fixes	ODEBFIX	0,09		+32
Paire d'accotoirs 3D	ODEBR3DN	0,12		+66
Translation d'assise avant-arrière				+23
Roulettes ø50 sol dur (x5)				+4
Roulettes ø65 anti bruit sol dur (x5)				+17
Base aluminium poli (au lieu de nylon noir)				+35


Sièges Hauts


Design Jean-Louis Iratzoki


● SERVICE RAPIDE

Les sièges hauts ont été conçus pour permettre l'alternance entre postures "assis" et postures "debout" indispensables dans les nouveaux modes de travail collaboratifs notamment en mode projet. Confortables et dotés de réglages intuitifs, les sièges hauts sont parfaitement adaptés aux espaces de visio conférence. 2 hauteurs d'assise (lift haut ou assis-debout) pour s'adapter au mieux à vos plans de travail hauts. Base 5 branches sur patins pour une bonne stabilité.

Tertio ^T - chaise multimédia moyen dossier, <u>lift assis-debout</u> avec repose-pieds, base sur patins			REF	A	B	C	D	ECO	Kg/u	m3	UC
	H 1095	Contact permanent	RT32/20	206	216	227	242	0,81	11,6	0,12	1
	L 480 P 650 A 550-750 ∅ 690	Synchro (photo)	RT52/20	286	296	307	332	1,07	15,3	0,24	1

Tertio ^T - chaise multimédia moyen dossier, <u>lift haut</u> avec repose-pieds, base sur patins			REF	A	B	C	D	ECO	Kg/u	m3	UC
	H 1170	Contact permanent	RT32/00	206	216	227	242	0,83	11,9	0,17	1
	L 480 P 650 A 645-885 ∅ 690	Synchro (photo)	RT52/00	286	296	307	332	1,09	15,6	0,24	1

Alaia ^T - chaise multimédia moyen dossier, <u>lift assis-debout</u> avec repose-pied, base sur patins			REF	A	B	C	D	ECO	Kg/u	m3	UC
	H 1100	Contact permanent	IA32/20	217	227	238	253	0,97	13,8	0,17	1
	L 470	Synchro automatique	IA62/20	272	282	293	308	1,11	15,9	0,36	1
	P 600 A 550 - 750 ∅ 690	Synchro (photo)	IA52/20	277	287	298	313	1,20	17,1	0,36	1

Alaia ^T - chaise multimédia moyen dossier, <u>lift haut</u> avec repose-pied, base sur patins			REF	A	B	C	D	ECO	Kg/u	m3	UC
	H 1170	Contact permanent	IA32/00	217	227	238	253	1,02	14,6	0,17	1
	L 470	Synchro automatique	IA62/00	272	282	293	308	1,13	16,2	0,36	1
	P 600 A 630 - 865 ∅ 690	Synchro (photo)	IA52/00	277	287	298	313	1,22	17,4	0,36	1

Options (autres options possibles p. 146)		REF	ECO	Prix
Tertio^T				
Paire d'accotoirs fixes	ORTBFIX	0,08	+32	
Paire d'accotoirs 1D	ORTBREG	0,21	+49	
Alaia^T				
Paire d'accotoirs 1D, manchettes PU	OIABREGNO	0,14	+49	
Paire d'accotoirs 3D, manchettes PU	OIABR3DNO	0,14	+65	

Wi-Max Antistatique

Design Zainzuri

Pour garantir un maximum de sécurité, de confort et de performance aux utilisateurs placés dans des environnements industriels et spécifiques, la gamme Wi-MAX offre aussi une version antistatique en assurant la prévention contre les charges électrostatiques. Version complètement tapissée avant et arrière avec tissu technique antistatique coloris gris foncé chiné. 2 versions disponibles : haut dossier et moyen dossier. Mécanisme Synchro Plus. Lift et base métallique époxy noir équipée de 5 roulettes conductrices de série.

- Sécurité ESD (norme CEI 64340-5-1)

Chaise tapissée haut dossier, conformité ESD



H 1130
L 505
P 580
A 435-560
ø 710

REF	HTO	ECO	Kg/u	m3	UC
WM06830HT00A0	594	1,09	15,6	0,53	1

Chaise tapissé moyen dossier, conformité ESD




H 1035
L 505
P 580
A 435-560
ø 710

REF	HTO	ECO	Kg/u	m3	UC
WM05830HT00A0	574	1,06	15,2	0,53	1



Base métal époxy noir et roulettes conductrices de série.



Dossier tapissé avant-arrière tissu antistatique gris foncé chiné.

Options

	REF	Prix	
Patin antistatique (au lieu de roulettes conductrices) ⓘ		+0	ⓘ A commander avec le siège.

Altua Tables

Design Ezda



● SERVICE RAPIDE

Tables réglables en hauteur équipée d'un système électronique proposant 3 positions mémorisables. Plateaux mélaminés ép. 19mm, bords arrondis, finition blanc et chêne. 2 dimensions 160x80 et 139x80.

Livré avec 2 obturateurs, un de chaque côté, Ø 80 mm blanc.

Piètement télescopique 3 tubes carrés blanc avec patins réglables en hauteur.

Table réglable en hauteur 139*80, pieds télescopiques blanc



H 630 - 1230
L 1390
P 800

Plateau blanc + piètement blanc
Plateau chêne + piètement blanc

REF	Mélaminé	ECO	Kg/u	m3	UC
OTU139BL	840	nc	nc	nc	nc
OTU139CH	850	nc	nc	nc	nc

Table réglable en hauteur 160*80, pieds télescopiques blanc



H 630 - 1230
L 1600
P 800

Plateau blanc + piètement blanc
Plateau chêne + piètement blanc

REF	Mélaminé	ECO	Kg/u	m3	UC
OTU160BL	894	nc	nc	nc	nc
OTU160CH	904	nc	nc	nc	nc

Options

Goulotte blanche

Prix

+24

Altua Tabouret

Design Donati



● SERVICE RAPIDE

Tabouret dynamique réglable en hauteur par lift chromé permettant une hauteur variable de 590 à 850 mm. Confortable assise en mousse revêtue de tissu laine très résistante noire. Base circulaire en plastique noire très stable intégrant un cône métallique permettant le balancement de la structure. Une élégante lanière en cuir permet d'activer le lift et le déplacement du tabouret.

En duo avec la nouvelle table réglable ALTUA ce tabouret vous offre les bienfaits d'une ergonomie dynamique et saine.

Tabouret lift assis-debout



H 590
L 300
P 300
A 590-850
Ø 400

Assise tissu noir

REF	T	ECO	Kg/u	m3	UC
TU10/00N01	359	nc	nc	nc	nc

Espaces de Réunion/ Formation



- 56 **Klik** NEW
- 58 **Zoom**
- 59 **Ikasi**
- 60 **Kyos** T dos haut noir
- 61 **Kyos** T dos haut blanc
- 62 **Kyos** T dos bas noir
- 63 **Kyos** T dos bas blanc
- 64 **Kyos** R dos haut noir
- 65 **Kyos** R dos haut blanc
- 66 **Kyos** R dos bas noir
- 67 **Kyos** R dos bas blanc
- 68 **Kyos** PP/T dos bas noir
- 69 **Kyos** PP/T dos bas blanc
- 70 **Kyos** PP noir
- 71 **Kyos** PP blanc/gris
- 72 **Adela** T
- 73 **Adela** R
- 74 **Adela** PP/T
- 75 **Adela** PP
- 76 **Amets** T
- 77 **Amets** R
- 78 **Amets** PP/T
- 79 **Amets** PP
- 80 **Wap**
- 81 **Wap** PP/bois
- 82 **Smash** T
- 83 **Smash** R
- 84 **Smash** PP/T
- 85 **Smash** PP
- 86 **Flipper**
- 87 **Flipper** PP/bois
- 88 **Cloe** ^R / **Maitena**
- 89 **Bakea** NEW

Famille de chaises, tabourets et chauffeuses pieds métal très confortables.

Existe aussi en version pieds chêne, page 57.

6 coloris assortis de métal (piètement) et PP (assise et dossier) pour la chaise et le tabouret : anthracite, taupe, corail, vert, jaune et blanc. Voir nuancier page 152. Ces finitions peuvent être combinées à volonté. L'assise PP de la chaise peut recevoir un placet tapissé avant ou double placet avant + arrière. Tissus disponibles: Xtrevira, Atlantic, Step/Step mélange et Bond.

Pas d'enduits, de Fame ni de cuir. La chaise peut également recevoir un dossier chêne en option. La chauffeuse est toujours tapissée. Pied traineau métal finition anthracite, blanc ou chromé.


Chaise 4 pieds métal, assise et dossier PP

	REF	PP	ECO	Kg/u	m3	UC
 <p>x6 x8</p> <p>H 830 L 550 P 515 A 445</p>	Pied métal	❶ KLA0/*P*A*D	149	0,41	5,8	0,12 3


Chaise 4 pieds métal, assise PP tapissée avant, dossier PP

	REF	B	C	D	ECO	Kg/u	m3	UC
 <p>x4 x4</p> <p>H 830 L 550 P 515 A 465</p>	Pied métal	❶ KLBO/*P*A*T*D	229	236	245	0,51	7,3	0,12 3

Chaise 4 pieds métal, assise PP tapissée avant et arrière, dossier PP

	REF	B	C	D	ECO	Kg/u	m3	UC
 <p>x4 x4</p> <p>H 830 L 550 P 515 A 465</p>	Pied métal	❶ KLC0/*P*A*T*D	269	283	303	0,52	7,4	0,12 3

Tabouret 4 pieds métal, assise et dossier PP

	REF	PP	ECO	Kg/u	m3	UC
 <p>H 1035 L 475 P 490 A 760</p>	Pied métal	❶ KLH0/*P*A*D	199	0,53	7,6	0,42 1

Chauffeuse pieds traineau métal, assise et dossier tapissés

	REF	B	C	D	ECO	Kg/u	m3	UC
 <p>1^{ER} TRIM.</p>	Anthracite	KLX0/A	564	600	612	nc	nc	nc 1
	Blanc	KLX0/7	564	600	612	nc	nc	nc 1
	Chromé	KLX0/4	564	600	612	nc	nc	nc 1

❶ A confirmer précisément sur votre commande pour éviter toute erreur de configuration:

*P: coloris piètement métal

*A: coloris coque PP assise

*T: tissu placet(s)

*D: coloris PP dossier

Options

	REF	Prix
Dossier chêne sur toute version chaise		+100
Chariot de transport sur 4 roues (capacité 4 à 8 selon versions)	OSHCHARTRST00	+398



Déclinaison de la gamme Klik avec pieds chêne.

❶ A confirmer précisément sur votre commande pour éviter toute erreur de configuration:


*P: coloris piètement métal


*A: coloris coque PP assise

*T: tissu placet(s)


*D: coloris PP dossier


Chaise 4 pieds bois, assise et dossier PP			REF	PP	ECO	Kg/u	m3	UC
	H 830 L 475 P 530 A 445	Pied chêne	KBAO/C + *A *D	249	nc	nc	nc	2

Chaise 4 pieds bois, assise PP tapissée avant, dossier PP			REF	B	C	D	ECO	Kg/u	m3	UC
	H 830 L 475 P 530 A 465	Pied chêne	KBBO/C + *A *T *D	329	336	345	nc	nc	nc	2

Chaise 4 pieds bois, assise tapissée avant+arrière, dossier PP			REF	B	C	D	ECO	Kg/u	m3	UC
	H 830 L 475 P 530 A 465	Pied chêne	KBCO/C + *T *D	369	383	403	nc	nc	nc	2

Chaise 4 pieds bois, assise tapissée avant+arrière, dossier chêne			REF	B	C	D	ECO	Kg/u	m3	UC
	H 830 L 475 P 530 A 465	Pied chêne	KBCO/C + *T	469	483	503	nc	nc	nc	2

Tabouret 4 pieds bois, assise et dossier PP			REF	PP	ECO	Kg/u	m3	UC
	H 1035 L 470 P 510 A 760	Pied chêne	KBHO/C + *A *D	399	nc	nc	nc	1

Chaqueuse 4 pieds bois, assise et dossier tapissés			REF	B	C	D	ECO	Kg/u	m3	UC
		Pied chêne	KBXO/C	664	700	712	nc	nc	nc	1

Options	REF	Prix
Dossier chêne sur toute version chaise		+100
Patins PTFE glisseurs sur demande ❶ ❶		+0

❶ Pieds chêne livrés avec patins feutre de série.

❶ A commander avec le siège.

Zoom

Design Juan-Ignacio Lejarza

● SERVICE RAPIDE

Série de fauteuils visiteurs transgamme.
Piètement luge finition époxy aluminium ou chromé.
Deux hauteurs de dossier : moyen et haut.

Fauteuil visiteur tapissé, dossier moyen, piètement luge



H 835
L 540
P 620
A 450

Epoxy alu
Chromé

REF	A	B	C	D	E	ECO	Kg/u	m3	UC
UME1/20	235	247	258	273	337	0,47	6,7	0,36	1
UME1/40	271	283	294	309	373	0,47	6,7	0,36	1

Fauteuil visiteur tapissé, dossier haut, piètement luge



H 890
L 535
P 605
A 450

Epoxy alu
Chromé

REF	A	B	C	D	E	ECO	Kg/u	m3	UC
UMF1/20	250	262	273	288	361	0,57	8,2	0,36	1
UMF1/40	286	298	309	324	397	0,57	8,2	0,36	1

Options

Prix

Manchettes mousse

+15

Ikasi

Design Claudio Bellini

- SERVICE RAPIDE
- BIFMA

Siège spécial salles de formation conçu pour favoriser un mode d'apprentissage actif et diversifié et s'adapter aux différentes méthodes pédagogiques du cours magistral au travail en groupe ou encore en face à face. Ce siège « tout en un » au design élégant et contemporain est à la fois mobile (roulettes, siège et tablette pivotants pour droitiers et gauchers), compact avec son panier de rangement pour sacs et affaires personnelles et confortable grâce à son assise garnie tapissée et son dossier ergonomique. Monocoque en polypropylène noir nue ou avec assise tapissée tissus A, B, C ou D. Finition métal époxy noir. Tablette noire grand format 560x310x18 très solide avec chants surmoulés de polyuréthane.

Chaise monocoque PP noir



H 830
L 600
P 600
A 450
ø 600

Epoxy noir

REF

PP

ECO Kg/u m3 UC

ISA2/11

470

1,06 15,2 0,53 1

Chaise monocoque PP noir, assise tapissée



H 830
L 600
P 600
A 475
ø 600

Epoxy noir

REF

A

B

C

D

ECO Kg/u m3 UC

ISB2/11

490

495

501

509

1,16 16,6 0,53 1

Kyos T dos haut Noir

Design Scagnellato-Ferrarese

● SERVICE RAPIDE


Kyos est une large gamme de sièges visiteurs polyvalents disponibles dans de nombreuses versions et finitions pour répondre à tous les besoins spécifiques aux espaces de réunion et formation.

Découvrez l'ensemble de la gamme pages 60 à 71.

Kyos version haut dossier tapissé en finition noir : coques polypro noir, piètement époxy noir ou aluminium.

Chaise 4 pieds, assise et haut dos tapissés			REF	A	B	C	D	ECO	Kg/u	m3	UC
	x5 x8	H 845	Epoxy noir	JHA0/1N	163	169	175	183	0,46	6,5	0,38 3
		L 525	Epoxy aluminium	JHA0/2N	165	171	177	185	0,46	6,5	0,38 3
		P 560									
		A 440									

Fauteuil 4 pieds, assise et haut dos tapissés			REF	A	B	C	D	ECO	Kg/u	m3	UC
	x5	H 845	Epoxy noir	JHA1/1N	185	191	197	205	0,49	7,0	0,38 3
		L 600	Epoxy aluminium	JHA1/2N	187	193	199	207	0,49	7,0	0,38 3
		P 560									
		A 440									

Fauteuil 4 pieds sur roulettes, assise et haut dos tapissés + accotoir tablette écriture droite**			REF	A	B	C	D	ECO	Kg/u	m3	UC
	x4		Epoxy noir	JHC4/1N	235	241	247	255	0,57	8,2	0,38 3
			Epoxy aluminium	JHC4/2N	237	243	249	257	0,57	8,2	0,38 3

Chaise luge, assise et haut dos tapissés			REF	A	B	C	D	ECO	Kg/u	m3	UC
	x5	H 840	Epoxy noir	JHE0/1N	193	199	205	213	0,50	7,2	0,38 3
		L 525	Epoxy aluminium	JHE0/2N	195	201	207	215	0,50	7,2	0,38 3
		P 560									
		A 440									

Fauteuil luge, assise et haut dos tapissés			REF	A	B	C	D	ECO	Kg/u	m3	UC
	x5	H 840	Epoxy noir	JHE1/1N	215	221	227	235	0,54	7,7	0,38 3
		L 600	Epoxy aluminium	JHE1/2N	217	223	229	237	0,54	7,7	0,38 3
		P 560									
		A 440									

** si vous souhaitez un accotoir avec tablette écriture à gauche, veuillez le préciser car référence produit différente. Délai, nous consulter.

Options	REF	ECO	Prix
Supplément pour armature chromée 4 pieds sur prix du noir			+10
Supplément pour armature chromée luge sur prix du noir			+18
Système d'accroche pour chaise et fauteuil (rétractable)	OJNACCHA0000		+9
Plaque verrou pour accroche Kyos (pour respect norme EN14703)			+10
Bras avec tablette écriture (noire uniquement) droite ou gauche (empilable)	YJNBRT(D) ou (G)	0,11	+49
Supplément pour piètement 4 pieds sur roulettes (empilable par 4 uniquement) [ⓓ] [Ⓛ]		0,01	+12
Chariot de transport Amets (pour chaise 4 pieds), capacité 8 chaises	OAMCHARTRST00		+168
Diable de transport	OCHARTRPWIK		+168
Barre inter-rangée	YBARREFLIP		+24
Patins glisseurs pour siège 4 pieds KYOS (x 4). Ne marquent pas le sol	YAMPAT4PGL		+4
Patins avec feutre pour pied luge KYOS (x 4) [Ⓛ]	YAMPATLGEX		+8
Patins avec feutre pour 4 pieds KYOS (x 4) [Ⓛ]	YAMPAT4PFE		+5

[ⓓ] Piètement sur roulettes en stock en finition noir et aluminium uniquement. Nous consulter pour délai en finition chromé ou époxy blanc.

[Ⓛ] A commander avec le siège.

Kyos^T dos haut Blanc


Design Scagnellato-Ferrarese

Kyos version haut dossier tapissé en finition blanc:
coques polypro blanc RAL 9003 + piètement époxy blanc ou aluminium.

● SERVICE RAPIDE

Chaise 4 pieds, assise et haut dos tapissés			REF	A	B	C	D	ECO	Kg/u	m3	UC
 x5 x8	H 845	Epoxy blanc	JHA0/7B	165	171	177	185	0,46	6,5	0,38	3
	L 525 P 560 A 440	Epoxy aluminium	JHA0/2B	165	171	177	185	0,46	6,5	0,38	3


Fauteuil 4 pieds, assise et haut dos tapissés			REF	A	B	C	D	ECO	Kg/u	m3	UC
 x5	H 845	Epoxy blanc	JHA1/7B	187	193	199	207	0,49	7,0	0,38	3
	L 600 P 560 A 440	Epoxy aluminium	JHA1/2B	187	193	199	207	0,49	7,0	0,38	3

Fauteuil 4 pieds sur roulettes, assise et haut dos tapissés + accotoir tablette écriteiroite droite**			REF	A	B	C	D	ECO	Kg/u	m3	UC
 x4		Epoxy blanc	JHC4/7B	237	241	247	255	0,57	8,2	0,38	3
		Epoxy aluminium	JHC4/2B	237	241	247	255	0,57	8,2	0,38	3

Chaise luge, assise et haut dos tapissés			REF	A	B	C	D	ECO	Kg/u	m3	UC
 x5	H 840	Epoxy blanc	JHE0/7B	195	201	207	215	0,50	7,2	0,38	3
	L 525 P 560 A 440	Epoxy aluminium	JHE0/2B	195	201	207	215	0,50	7,2	0,38	3

Fauteuil luge, assise et haut dos tapissés			REF	A	B	C	D	ECO	Kg/u	m3	UC
 x5	H 840	Epoxy blanc	JHE1/7B	217	223	229	237	0,54	7,7	0,38	3
	L 600 P 560 A 440	Epoxy aluminium	JHE1/2B	217	223	229	237	0,54	7,7	0,38	3

** si vous souhaitez un accotoir avec tablette écriteiroite à gauche, veuillez le préciser car référence produit différente. Délai, nous consulter.

Options	REF	ECO	 P.138	Prix
Supplément pour armature chromée 4 pieds sur prix du blanc				+8
Supplément pour armature chromée luge sur prix du blanc				+16
Système d'accroche pour chaise et fauteuil (rétractable)	OJNACCHA0000			+9
Plaque verrou pour accroche Kyos (pour respect norme EN14703)				+10
Bras avec tablette écriteiroite (noire uniquement) droite ou gauche (empilable)	YJNBRT(D) ou (G)	0,11		+49
Supplément pour piètement 4 pieds sur roulettes (empilable par 4 uniquement) (D) (I)		0,01		+12
Chariot de transport Amets (pour chaise 4 pieds), capacité 8 chaises	OAMCHARTRST00			+168
Diable de transport	OCHARTRPWIK			+168
Barre inter-rangée	YBARREFLIP			+24
Patins glisseurs pour siège 4 pieds KYOS (x 4). Ne marquent pas le sol	YAMPAT4PGL			+4
Patins avec feutre pour pied luge KYOS (x 4) (I)	YAMPATLGEX			+8
Patins avec feutre pour 4 pieds KYOS (x 4) (I)	YAMPAT4PFE			+5

(D) Piètement sur roulettes en stock en finition noir et aluminium uniquement. Nous consulter pour délai en finition chromé ou époxy blanc.


(I) A commander avec le siège.


Kyos T dos bas Noir


Design Scagnellato-Ferrarese


- SERVICE RAPIDE
- NF ENVIRONNEMENT : KYOS.SOKOA.COM
- GS


Kyos est une large gamme de sièges visiteurs polyvalents disponibles dans de nombreuses versions et finitions pour répondre à tous les besoins spécifiques aux espaces de réunion et formation. Découvrez l'ensemble de la gamme pages 60 à 71. Kyos version bas dossier tapissé en finition noir : coques polypro noir, piètement époxy noir ou aluminium.

Chaise 4 pieds, assise et dos bas tapissés		REF	A	B	C	D	ECO	Kg/u	m3	UC		
	x5	H 790	Epoxy noir	JNA0/1N	144	150	156	164	0,43	6,2	0,38	3
	x8	L 530	Epoxy aluminium	JNA0/2N	146	152	158	166	0,43	6,2	0,38	3
		P 555										
		A 440										

Fauteuil 4 pieds, assise et dos bas tapissés		REF	A	B	C	D	ECO	Kg/u	m3	UC		
	x5	H 790	Epoxy noir	JNA1/1N	166	172	178	186	0,47	6,7	0,38	3
		L 600	Epoxy aluminium	JNA1/2N	168	174	180	188	0,47	6,7	0,38	3
		P 555										
		A 440										

Fauteuil 4 pieds sur roulettes, assise et dos bas tapissés + accotoir tablette écriteiro droite**		REF	A	B	C	D	ECO	Kg/u	m3	UC	
	x4	Epoxy noir	JNC4/1N	216	222	228	236	0,62	8,9	0,38	3
		Epoxy aluminium	JNC4/2N	218	224	230	238	0,62	8,9	0,38	3

Chaise luge, assise et dos bas tapissés		REF	A	B	C	D	ECO	Kg/u	m3	UC		
	x5	H 800	Epoxy noir	JNE0/1N	174	180	186	194	0,48	6,9	0,38	3
		L 540	Epoxy aluminium	JNE0/2N	176	182	188	196	0,48	6,9	0,38	3
		P 550										
		A 440										

Fauteuil luge, assise et dos bas tapissés		REF	A	B	C	D	ECO	Kg/u	m3	UC		
	x5	H 800	Epoxy noir	JNE1/1N	196	202	208	216	0,52	7,4	0,38	3
		L 600	Epoxy aluminium	JNE1/2N	198	204	210	218	0,52	7,4	0,38	3
		P 550										
		A 440										

** si vous souhaitez un accotoir avec tablette écriteiro à gauche, veuillez le préciser car référence produit différente. Délai, nous consulter.

Options	REF	ECO	Prix
Supplément pour armature chromée 4 pieds sur prix du noir			+10
Supplément pour armature chromée luge sur prix du noir			+18
Système d'accroche pour chaise et fauteuil (rétractable)	OJNACCHA0000		+9
Plaque verrou pour accroche Kyos (pour respect norme EN14703)			+10
Bras avec tablette écriteiro (noire uniquement) droite ou gauche (empilable)	YJNBRT(D) ou (G)	0,11	+49
Supplément pour piètement 4 pieds sur roulettes (empilable par 4 uniquement) ⓘ ⓘ		0,01	+12
Chariot de transport Amets (pour chaise 4 pieds), capacité 8 chaises	OAMCHARTRST00		+168
Diable de transport	OCHARTRPWIK		+168
Barre inter-rangée	YBARREFLIP		+24
Patins glisseurs pour siège 4 pieds KYOS (x 4). Ne marquent pas le sol	YAMPAT4PGL		+4
Patins avec feutre pour pied luge KYOS (x 4) ⓘ	YAMPATLGEX		+8
Patins avec feutre pour 4 pieds KYOS (x 4) ⓘ	YAMPAT4PFE		+5

- Ⓧ Piètement sur roulettes en stock en finition noir et aluminium uniquement. Nous consulter pour délai en finition chromé ou époxy blanc.
- ⓘ A commander avec le siège.

Kyos^T dos bas Blanc

Design Scagnellato-Ferrarese

Kyos version bas dossier tapissé en finition blanc:
coques polypro blanc RAL 9003 + piètement époxy blanc ou aluminium.

● SERVICE RAPIDE

Chaise 4 pieds, assise et dos bas tapissés



x5
x8

H 790
L 530
P 555
A 440

Epoxy blanc
Epoxy aluminium

REF	A	B	C	D	ECO	Kg/u	m3	UC
JNA0/7B	146	152	158	166	0,43	6,2	0,38	3
JNA0/2B	146	152	158	166	0,43	6,2	0,38	3

Fauteuil 4 pieds, assise et dos bas tapissés



x5

H 790
L 600
P 555
A 440

Epoxy blanc
Epoxy aluminium

REF	A	B	C	D	ECO	Kg/u	m3	UC
JNA1/7B	168	174	180	188	0,47	6,7	0,38	3
JNA1/2B	168	174	180	188	0,47	6,7	0,38	3

Fauteuil 4 pieds sur roulettes, assise et dos bas tapissés + accotoir tablette écritoire droite**



x4

Epoxy blanc
Epoxy aluminium

REF	A	B	C	D	ECO	Kg/u	m3	UC
JNC4/7B	218	224	230	238	0,62	8,9	0,38	3
JNC4/2B	218	224	230	238	0,62	8,9	0,38	3

Chaise luge, assise et dos bas tapissés



x5

H 800
L 540
P 550
A 440

Epoxy blanc
Epoxy aluminium

REF	A	B	C	D	ECO	Kg/u	m3	UC
JNE0/7B	176	182	188	196	0,48	6,9	0,38	3
JNE0/2B	176	182	188	196	0,48	6,9	0,38	3

Fauteuil luge, assise et dos bas tapissés



x5

H 800
L 600
P 550
A 440

Epoxy blanc
Epoxy aluminium

REF	A	B	C	D	ECO	Kg/u	m3	UC
JNE1/7B	198	204	210	218	0,52	7,4	0,38	3
JNE1/2B	198	204	210	218	0,52	7,4	0,38	3

** si vous souhaitez un accotoir avec tablette écritoire à gauche, veuillez le préciser car référence produit différente. Délai, nous consulter.

Options

	REF	ECO	Prix	
Supplément pour armature chromée 4 pieds sur prix du blanc			+8	
Supplément pour armature chromée luge sur prix du blanc			+16	
Système d'accroche pour chaise et fauteuil (rétractable)	OJNACCHA0000		+9	
Plaque verrou pour accroche Kyos (pour respect norme EN14703)			+10	
Bras avec tablette écritoire (noire uniquement) droite ou gauche (empilable)	YJNBRT(D) ou (G)	0,11	+49	
Supplément pour piètement 4 pieds sur roulettes (empilable par 4 uniquement) ① ②		0,01	+12	
Chariot de transport Amets (pour chaise 4 pieds), capacité 8 chaises	OAMCHARTRST00		+168	
Diablot de transport	OCHARTRPWIK		+168	
Barre inter-rangée	YBARREFLIP		+24	
Patins glisseurs pour siège 4 pieds KYOS (x 4). Ne marquent pas le sol	YAMPAT4PGL		+4	
Patins avec feutre pour pied luge KYOS (x 4) ①	YAMPATLGEX		+8	
Patins avec feutre pour 4 pieds KYOS (x 4) ①	YAMPAT4PFE		+5	

- ② Piètement sur roulettes en stock en finition noir et aluminium uniquement. Nous consulter pour délai en finition chromé ou époxy blanc.
- ① A commander avec le siège.

Kyos R dos haut Noir


Design Scagnellato-Ferrarese

● SERVICE RAPIDE

Kyos est une large gamme de sièges visiteurs polyvalents disponibles dans de nombreuses versions et finitions pour répondre à tous les besoins spécifiques aux espaces de réunion et formation. Découvrez l'ensemble de la gamme Kyos pages 60 à 71. Kyos version assise tapissée, haut dossier en résille noire : coques polypro noir, piètement époxy noir ou aluminium.

Chaise 4 pieds, assise tapissée, haut dos résille noire			REF	A	B	C	D	E	ECO	Kg/u	m3	UC	
	x5 x8	H 845	Epoxy noir	JHB0/1X	163	167	171	177	217	0,42	6,0	0,38	3
		L 525	Epoxy aluminium	JHB0/2X	165	169	173	179	219	0,42	6,0	0,38	3
		P 560											
		A 440											

Fauteuil 4 pieds, assise tapissée, haut dos résille noire			REF	A	B	C	D	E	ECO	Kg/u	m3	UC	
	x5	H 845	Epoxy noir	JHB1/1X	185	189	193	199	239	0,46	6,5	0,38	3
		L 600	Epoxy aluminium	JHB1/2X	187	191	195	201	241	0,46	6,5	0,38	3
		P 560											
		A 440											

Fauteuil 4 pieds s/roulettes, ass. tap., haut dos résille noire + accotoir tablette écriteiro droite**			REF	A	B	C	D	E	ECO	Kg/u	m3	UC	
	x4		Epoxy noir	JHD4/1X	235	239	243	249	289	0,54	7,7	0,38	3
			Epoxy aluminium	JHD4/2X	237	241	245	251	291	0,54	7,7	0,38	3

Chaise luge, assise tapissée, haut dos résille noire			REF	A	B	C	D	E	ECO	Kg/u	m3	UC	
	x5	H 840	Epoxy noir	JHF0/1X	193	197	201	207	247	0,47	6,7	0,38	3
		L 525	Epoxy aluminium	JHF0/2X	195	199	203	209	249	0,47	6,7	0,38	3
		P 560											
		A 440											

Fauteuil luge, assise tapissée, haut dos résille noire			REF	A	B	C	D	E	ECO	Kg/u	m3	UC	
	x5	H 840	Epoxy noir	JHF1/1X	215	219	223	229	269	0,50	7,2	0,38	3
		L 600	Epoxy aluminium	JHF1/2X	217	221	225	231	271	0,50	7,2	0,38	3
		P 560											
		A 440											

** si vous souhaitez un accotoir avec tablette écriteiro à gauche, veuillez le préciser car référence produit différente. Délai, nous consulter.

Options	REF	ECO	Prix
Supplément pour armature chromée 4 pieds sur prix du noir			+10
Supplément pour armature chromée luge sur prix du noir			+18
Système d'accroche pour chaise et fauteuil (rétractable)	OJNACCHA0000		+9
Plaque verrou pour accroche Kyos (pour respect norme EN14703)			+10
Bras avec tablette écriteiro (noire uniquement) droite ou gauche (empilable)	YJNBRT(D) ou (G)	0,11	+49
Supplément pour piètement 4 pieds sur roulettes (empilable par 4 uniquement) ① ②		0,01	+12
Chariot de transport Amets (pour chaise 4 pieds), capacité 8 chaises	OAMCHARTRST00		+168
Diable de transport	OCHARTRPWIK		+168
Barre inter-rangée	YBARREFLIP		+24
Patins glisseurs pour siège 4 pieds KYOS (x 4). Ne marquent pas le sol	YAMPAT4PGL		+4
Patins avec feutre pour pied luge KYOS (x 4) ①	YAMPATLGEX		+8
Patins avec feutre pour 4 pieds KYOS (x 4) ①	YAMPAT4PFE		+5

- ② Piètement sur roulettes en stock en finition noir et aluminium uniquement. Nous consulter pour délai en finition chromé ou époxy blanc.
- ① A commander avec le siège.


Kyos^R dos haut Blanc

Design Scagnellato-Ferrarese

Kyos version assise tapissée, haut dossier en résille blanche :
coques polypro blanc RAL 9003, piètement époxy blanc ou aluminium.

● SERVICE RAPIDE


Chaise 4 pieds, assise tapissée, haut dos résille blanche

	REF	A	B	C	D	E	ECO	Kg/u	m3	UC
 <p>x5 x8</p> <p>H 845 L 525 P 560 A 440</p> <p>Epoxy blanc Epoxy aluminium</p>	JHB0/7F	165	169	173	179	219	0,42	6,0	0,38	3
	JHB0/2F	165	169	173	179	219	0,42	6,0	0,38	3

Fauteuil 4 pieds, assise tapissée, haut dos résille blanche

	REF	A	B	C	D	E	ECO	Kg/u	m3	UC
 <p>x5</p> <p>H 845 L 600 P 560 A 440</p> <p>Epoxy blanc Epoxy aluminium</p>	JHB1/7F	187	191	195	201	241	0,46	6,5	0,38	3
	JHB1/2F	187	191	195	201	241	0,46	6,5	0,38	3


Fauteuil 4 pieds s/roulettes, ass. tap., haut dos résille blanche + accotoir tablette écriture droite**

	REF	A	B	C	D	E	ECO	Kg/u	m3	UC
 <p>x4</p> <p>Epoxy blanc Epoxy aluminium</p>	JHD4/7F	237	241	245	251	291	0,54	7,7	0,38	3
	JHD4/2F	237	241	245	251	291	0,54	7,7	0,38	3

Chaise luge, assise tapissée, haut dos résille blanche

	REF	A	B	C	D	E	ECO	Kg/u	m3	UC
 <p>x5</p> <p>H 840 L 525 P 560 A 440</p> <p>Epoxy blanc Epoxy aluminium</p>	JHF0/7F	195	199	203	209	249	0,47	6,7	0,38	3
	JHF0/2F	195	199	203	209	249	0,47	6,7	0,38	3

Fauteuil luge, assise tapissée, haut dos résille blanche

	REF	A	B	C	D	E	ECO	Kg/u	m3	UC
 <p>x5</p> <p>H 840 L 600 P 560 A 440</p> <p>Epoxy blanc Epoxy aluminium</p>	JHF1/7F	217	221	225	231	271	0,50	7,2	0,38	3
	JHF1/2F	217	221	225	231	271	0,50	7,2	0,38	3

** si vous souhaitez un accotoir avec tablette étroite à gauche, veuillez le préciser car référence produit différente. Délai, nous consulter.

Options

	REF	ECO	Prix	
Supplément pour armature chromée 4 pieds sur prix du blanc			+8	
Supplément pour armature chromée luge sur prix du blanc			+16	
Système d'accroche pour chaise et fauteuil (rétractable)	OJNACCHA0000		+9	
Plaque verrou pour accroche Kyos (pour respect norme EN14703)			+10	
Bras avec tablette étroite (noire uniquement) droite ou gauche (empilable)	YJNBRT(D) ou (G)	0,11	+49	
Supplément pour piètement 4 pieds sur roulettes (empilable par 4 uniquement) ① ②		0,01	+12	
Chariot de transport Amets (pour chaise 4 pieds), capacité 8 chaises	OAMCHARTRST00		+168	
Diable de transport	OCHARTRPWIK		+168	
Barre inter-rangée	YBARREFLIP		+24	
Patins glisseurs pour siège 4 pieds KYOS (x 4). Ne marquent pas le sol	YAMPAT4PGL		+4	
Patins avec feutre pour pied luge KYOS (x 4) ①	YAMPATLGEX		+8	
Patins avec feutre pour 4 pieds KYOS (x 4) ①	YAMPAT4PFE		+5	

② Piètement sur roulettes en stock en finition noir et aluminium uniquement. Nous consulter pour délai en finition chromé ou époxy blanc.
① A commander avec le siège.

Kyos R dos bas Noir

Design Scagnellato-Ferrarese

- SERVICE RAPIDE
- NF ENVIRONNEMENT : KYOS.SOKOA.COM
- GS

Kyos est une large gamme de sièges visiteurs polyvalents disponibles dans de nombreuses versions et finitions pour répondre à tous les besoins spécifiques aux espaces de réunion et formation. Découvrez l'ensemble de la gamme Kyos pages 60 à 71. Kyos version assise tapissée, bas dossier en résille noire : coques polypro noir, piètement époxy noir ou aluminium. 6 coloris de résille disponibles. Nuancier p.153.

Chaise 4 pieds, assise tapissée, dos bas résille noire



x5

x8

H 795
L 525
P 570
A 440

Epoxy noir
Epoxy aluminium

REF	A	B	C	D	E	ECO	Kg/u	m3	UC
JNB0/1X	155	159	163	169	209	0,41	5,9	0,38	3
JNB0/2X	157	161	165	171	211	0,41	5,9	0,38	3

Fauteuil 4 pieds, assise tapissée, dos bas résille noire



x5

H 795
L 595
P 570
A 440

Epoxy noir
Epoxy aluminium

REF	A	B	C	D	E	ECO	Kg/u	m3	UC
JNB1/1X	177	181	185	191	231	0,45	6,4	0,38	3
JNB1/2X	179	183	187	193	233	0,45	6,4	0,38	3

Fauteuil 4 pieds s/roulettes, ass. tap., dos bas résille noire + accotoir tablette écritoire droite**



x4

Epoxy noir
Epoxy aluminium

REF	A	B	C	D	E	ECO	Kg/u	m3	UC
JND4/1X	227	231	235	241	281	0,53	7,6	0,38	3
JND4/2X	229	233	237	243	283	0,53	7,6	0,38	3

Chaise luge, assise tapissée, dos bas résille noire



x5

H 795
L 525
P 570
A 440

Epoxy noir
Epoxy aluminium

REF	A	B	C	D	E	ECO	Kg/u	m3	UC
JNFO/1X	185	189	193	199	239	0,46	6,6	0,38	3
JNFO/2X	187	191	195	201	241	0,46	6,6	0,38	3

Fauteuil luge, assise tapissée, dos bas résille noire



x5

H 795
L 595
P 570
A 440

Epoxy noir
Epoxy aluminium

REF	A	B	C	D	E	ECO	Kg/u	m3	UC
JNF1/1X	207	211	215	221	261	0,50	7,1	0,38	3
JNF1/2X	209	213	217	223	263	0,50	7,1	0,38	3

** si vous souhaitez un accotoir avec tablette écritoire à gauche, veuillez le préciser car référence produit différente. Délai, nous consulter.

Options

	REF	ECO	Prix	
Supplément pour armature chromée 4 pieds sur prix du noir			+10	① Piètement sur roulettes en stock en finition noir et aluminium uniquement. Nous consulter pour délai en finition chromé ou époxy blanc.
Supplément pour armature chromée luge sur prix du noir			+18	
Système d'accroche pour chaise et fauteuil (rétractable)	OJNACCHA000		+9	① A commander avec le siège.
Plaque verrou pour accroche Kyos (pour respect norme EN14703)			+10	
Bras avec tablette écritoire (noire uniquement) droite ou gauche (empilable)	YJNBRT(D) ou (G)	0,11	+49	
Supplément pour piètement 4 pieds sur roulettes (empilable par 4 uniquement) ① ②		0,01	+12	
Chariot de transport Amets (pour chaise 4 pieds), capacité 8 chaises	OAMCHARTRST00		+168	
Diable de transport	OCHARTRPWIK		+168	
Barre inter-rangée	YBARREFLIP		+24	
Patins glisseurs pour siège 4 pieds KYOS (x 4). Ne marquent pas le sol	YAMPAT4PGL		+4	
Patins avec feutre pour pied luge KYOS (x 4) ①	YAMPATLGEX		+8	
Patins avec feutre pour 4 pieds KYOS (x 4) ①	YAMPAT4PFE		+5	

Kyos^R dos bas Blanc

Design Scagnellato-Ferrarese

Kyos version assise tapissée, bas dossier en résille blanche : cadre dossier noir, coque polypro sous assise blanc RAL 9003, piètement époxy blanc ou aluminium.
6 coloris de résille disponibles. Nuancier p.153.

● SERVICE RAPIDE

Chaise 4 pieds, assise tapissée, dos bas résille blanche



H 795
L 525
P 570
A 440

Epoxy blanc
Epoxy aluminium

REF	A	B	C	D	E	ECO	Kg/u	m3	UC
JNB0/7F	157	161	165	171	211	0,41	5,9	0,38	3
JNB0/2F	157	161	165	171	211	0,41	5,9	0,38	3

Fauteuil 4 pieds, assise tapissée, dos bas résille blanche



H 795
L 595
P 570
A 440

Epoxy blanc
Epoxy aluminium

REF	A	B	C	D	E	ECO	Kg/u	m3	UC
JNB1/7F	179	183	187	193	233	0,45	6,4	0,38	3
JNB1/2F	179	183	187	193	233	0,45	6,4	0,38	3

Fauteuil 4 pieds s/roulettes, ass. tap., dos bas résille blanche + bras tablette écritoire droite**



Epoxy blanc
Epoxy aluminium

REF	A	B	C	D	E	ECO	Kg/u	m3	UC
JND4/7F	229	233	237	243	283	0,53	7,6	0,38	3
JND4/2F	229	233	237	243	283	0,53	7,6	0,38	3

Chaise luge, assise tapissée, dos bas résille blanche



H 795
L 525
P 570
A 440

Epoxy blanc
Epoxy aluminium

REF	A	B	C	D	E	ECO	Kg/u	m3	UC
JNFO/7F	187	191	195	201	241	0,46	6,6	0,38	3
JNFO/2F	187	191	195	201	241	0,46	6,6	0,38	3

Fauteuil luge, assise tapissée, dos bas résille blanche



H 795
L 595
P 570
A 440

Epoxy blanc
Epoxy aluminium

REF	A	B	C	D	E	ECO	Kg/u	m3	UC
JNF1/7F	209	213	217	223	263	0,50	7,1	0,38	3
JNF1/2F	209	213	217	223	263	0,50	7,1	0,38	3

** si vous souhaitez un accotoir avec tablette écritoire à gauche, veuillez le préciser car référence produit différente. Délai, nous consulter.

Options

	REF	ECO	Prix	
Supplément pour armature chromée 4 pieds sur prix du blanc			+8	
Supplément pour armature chromée luge sur prix du blanc			+16	
Système d'accroche pour chaise et fauteuil (rétractable)	OJNACCHA0000		+9	
Plaque verrou pour accroche Kyos (pour respect norme EN14703)			+10	
Bras avec tablette écritoire (noire uniquement) droite ou gauche (empilable)	YJNBRT(D) ou (G)	0,11	+49	
Supplément pour piètement 4 pieds sur roulettes (empilable par 4 uniquement) ① ②		0,01	+12	
Chariot de transport Amets (pour chaise 4 pieds), capacité 8 chaises	OAMCHARTRST00		+168	
Diablot de transport	OCHARTRPWIK		+168	
Barre inter-rangée	YBARREFLIP		+24	
Patins glisseurs pour siège 4 pieds KYOS (x 4). Ne marquent pas le sol	YAMPAT4PGL		+4	
Patins avec feutre pour pied luge KYOS (x 4) ①	YAMPATLGEX		+8	
Patins avec feutre pour 4 pieds KYOS (x 4) ①	YAMPAT4PFE		+5	


- ② Piètement sur roulettes en stock en finition noir et aluminium uniquement. Nous consulter pour délai en finition chromé ou époxy blanc.
① A commander avec le siège.

Kyos PP/T dos bas Noir


Design Scagnellato-Ferrarese


- SERVICE RAPIDE
- NF ENVIRONNEMENT : KYOS.SOKOA.COM
- GS


Kyos est une large gamme de sièges visiteurs polyvalents disponibles dans de nombreuses versions et finitions pour répondre à tous les besoins spécifiques aux espaces de réunion et formation. Découvrez l'ensemble de la gamme Kyos pages 60 à 71. Kyos version assise tapissée, bas dossier en polypropylène noir ajouré : coques polypro noir, piètement époxy noir ou aluminium. Egalement disponible avec dossier en polypropylène gris RAL 7045. Même prix.

Chaise 4 pieds, assise tapissée, dos bas polypro noir			REF	A	B	C	D	E	ECO	Kg/u	m3	UC	
	x5 x8	H 790	Epoxy noir	JNB0/11	127	131	135	141	181	0,40	5,7	0,38	3
		L 530	Epoxy aluminium	JNB0/21	129	133	137	143	183	0,40	5,7	0,38	3
		P 555											
		A 440											

Fauteuil 4 pieds, assise tapissée, dos bas polypro noir			REF	A	B	C	D	E	ECO	Kg/u	m3	UC	
	x5	H 790	Epoxy noir	JNB1/11	149	153	157	163	203	0,43	6,2	0,38	3
		L 600	Epoxy aluminium	JNB1/21	151	155	159	165	205	0,43	6,2	0,38	3
		P 555											
		A 440											

Fauteuil 4 pieds s/roulettes, ass. tap., dos bas polypro noir + accotoir tablette écritoire droite**			REF	A	B	C	D	E	ECO	Kg/u	m3	UC	
	x4		Epoxy noir	JND4/11	199	203	207	213	253	0,51	7,3	0,38	3
			Epoxy aluminium	JND4/21	201	205	209	215	255	0,51	7,3	0,38	3

Chaise luge, assise tapissée, dos bas polypro noir			REF	A	B	C	D	E	ECO	Kg/u	m3	UC	
	x5	H 800	Epoxy noir	JNF0/11	157	161	165	171	211	0,45	6,4	0,38	3
		L 530	Epoxy aluminium	JNF0/21	159	163	167	173	213	0,45	6,4	0,38	3
		P 550											
		A 445											

Fauteuil luge, assise tapissée, dos bas polypro noir, coques noires			REF	A	B	C	D	E	ECO	Kg/u	m3	UC	
	x5	H 800	Epoxy noir	JNF1/11	179	183	187	193	233	0,48	6,9	0,38	3
		L 600	Epoxy aluminium	JNF1/21	181	185	189	195	235	0,48	6,9	0,38	3
		P 550											
		A 445											

** si vous souhaitez un accotoir avec tablette écritoire à gauche, veuillez le préciser car référence produit différente. Délai, nous consulter.

Options	REF	ECO	Prix
Supplément pour armature chromée 4 pieds sur prix du noir			+10
Supplément pour armature chromée luge sur prix du noir			+18
Système d'accroche pour chaise et fauteuil (rétractable)	OJNACCHA0000		+9
Plaque verrou pour accroche Kyos (pour respect norme EN14703)			+10
Bras avec tablette écritoire (noire uniquement) droite ou gauche (empilable)	YJNBRT(D) ou (G)	0,11	+49
Supplément pour piètement 4 pieds sur roulettes (empilable par 4 uniquement) ① ②		0,01	+12
Chariot de transport Amets (pour chaise 4 pieds), capacité 8 chaises	OAMCHARTRST00		+168
Diable de transport	OCHARTRPWIK		+168
Barre inter-rangée	YBARREFLIP		+24
Patins glisseurs pour siège 4 pieds KYOS (x 4). Ne marquent pas le sol	YAMPAT4PGL		+4
Patins avec feutre pour pied luge KYOS (x 4) ①	YAMPATLGEX		+8
Patins avec feutre pour 4 pieds KYOS (x 4) ①	YAMPAT4PFE		+5

- ② Piètement sur roulettes en stock en finition noir et aluminium uniquement. Nous consulter pour délai en finition chromé ou époxy blanc.
- ① A commander avec le siège.

Kyos PP/T dos bas Blanc

Design Scagnellato-Ferrarese

Kyos version assise tapissée, bas dossier en polypropylène blanc ajouré : coques polypro blanc RAL 9003, piètement époxy blanc ou aluminium. Egalement disponible avec dossier en polypropylène gris RAL 7045. Même prix.

● SERVICE RAPIDE

Chaise 4 pieds, assise tapissée, dos bas polypro blanc



x5 x8

H 790	Epoxy blanc
L 530	Epoxy aluminium
P 555	
A 440	

REF	A	B	C	D	E	ECO	Kg/u	m3	UC
JNB0/72	129	133	137	143	183	0,40	5,7	0,38	3
JNB0/22	129	133	137	143	183	0,40	5,7	0,38	3

Fauteuil 4 pieds, assise tapissée, dos bas polypro blanc



x5

H 790	Epoxy blanc
L 600	Epoxy aluminium
P 555	
A 440	

REF	A	B	C	D	E	ECO	Kg/u	m3	UC
JNB1/72	151	155	159	165	205	0,43	6,2	0,38	3
JNB1/22	151	155	159	165	205	0,43	6,2	0,38	3

Fauteuil 4 pieds s/roulettes, ass. tap., dos bas polypro blanc + accotoir tablette écritoire droite**



x4

Epoxy blanc
Epoxy aluminium

REF	A	B	C	D	E	ECO	Kg/u	m3	UC
JND4/72	201	205	209	215	255	0,51	7,3	0,38	3
JND4/22	201	205	209	215	255	0,51	7,3	0,38	3

Chaise luge, assise tapissée, dos bas polypro blanc



x5

H 800	Epoxy blanc
L 530	Epoxy aluminium
P 550	
A 445	

REF	A	B	C	D	E	ECO	Kg/u	m3	UC
JNF0/72	159	163	167	173	213	0,45	6,4	0,38	3
JNF0/22	159	163	167	173	213	0,45	6,4	0,38	3

Fauteuil luge, assise tapissée, dos bas polypro blanc



x5

H 800	Epoxy blanc
L 600	Epoxy aluminium
P 550	
A 445	

REF	A	B	C	D	E	ECO	Kg/u	m3	UC
JNF1/72	181	185	189	195	235	0,48	6,9	0,38	3
JNF1/22	181	185	189	195	235	0,48	6,9	0,38	3

** si vous souhaitez un accotoir avec tablette écritoire à gauche, veuillez le préciser car référence produit différente. Délai, nous consulter.

Options

	REF	ECO	Prix
Supplément pour armature chromée 4 pieds sur prix du blanc			+8
Supplément pour armature chromée luge sur prix du blanc			+16
Système d'accroche pour chaise et fauteuil (rétractable)	OJNACCHA0000		+9
Plaque verrou pour accroche Kyos (pour respect norme EN14703)			+10
Bras avec tablette écritoire (noire uniquement) droite ou gauche (empilable)	YJNBRT(D) ou (G)	0,11	+49
Supplément pour piètement 4 pieds sur roulettes (empilable par 4 uniquement) ① ②		0,01	+12
Chariot de transport Amets (pour chaise 4 pieds), capacité 8 chaises	OAMCHARTRST00		+168
Diablot de transport	OCHARTRPWIK		+168
Barre inter-rangée	YBARREFLIP		+24
Patins glisseurs pour siège 4 pieds KYOS (x 4). Ne marquent pas le sol	YAMPAT4PGL		+4
Patins avec feutre pour pied luge KYOS (x 4) ①	YAMPATLGEX		+8
Patins avec feutre pour 4 pieds KYOS (x 4) ①	YAMPAT4PFE		+5

② Piètement sur roulettes en stock en finition noir et aluminium uniquement. Nous consulter pour délai en finition chromé ou époxy blanc.
① A commander avec le siège.

Kyos PP Noir


Design Scagnellato-Ferrarese

- SERVICE RAPIDE
- NF ENVIRONNEMENT : KYOS.SOKOA.COM
- GS

Kyos est une large gamme de sièges visiteurs polyvalents disponibles dans de nombreuses versions et finitions pour répondre à tous les besoins spécifiques aux espaces de réunion et formation. Découvrez l'ensemble de la gamme Kyos pages 60 à 71. Kyos version assise et dossier en polypropylène : coques polypro noir, piètement époxy noir ou aluminium.

Chaise 4 pieds, assise et dos bas polypro noir		REF	PP	ECO	Kg/u	m3	UC
	x5 H 790	Epoxy noir	JNA0/11	106	0,37	5,3	0,38 3
	x8 L 530	Epoxy aluminium	JNA0/21	108	0,37	5,3	0,38 3
	P 555						
	A 440						

Fauteuil 4 pieds, assise et dos bas polypro noir		REF	PP	ECO	Kg/u	m3	UC
	x5 H 790	Epoxy noir	JNA1/11	128	0,41	5,8	0,38 3
	L 600	Epoxy aluminium	JNA1/21	130	0,41	5,8	0,38 3
	P 555						
	A 440						

Fauteuil 4 pieds s/roulettes, assise et dos bas polypro noir + accotoir tablette écritoire droite**		REF	PP	ECO	Kg/u	m3	UC
	x4	Epoxy noir	JNC4/11	178	0,56	8,0	0,38 3
		Epoxy aluminium	JNC4/21	180	0,56	8,0	0,38 3

Chaise luge, assise et dos bas polypro noir		REF	PP	ECO	Kg/u	m3	UC
	x5 H 800	Epoxy noir	JNE0/11	136	0,42	6,0	0,38 3
	L 530	Epoxy aluminium	JNE0/21	138	0,42	6,0	0,38 3
	P 550						
	A 440						

Fauteuil luge, assise et dos bas polypro noir		REF	PP	ECO	Kg/u	m3	UC
	x5 H 800	Epoxy noir	JNE1/11	158	0,46	6,5	0,38 3
	L 600	Epoxy aluminium	JNE1/21	160	0,46	6,5	0,38 3
	P 550						
	A 440						

** si vous souhaitez un accotoir avec tablette écritoire à gauche, veuillez le préciser car référence produit différente. Délai, nous consulter.


Options	REF	ECO	Prix	
Dossier et assise polypropylène noir ignifugé M2 ①			+24	① Piètement sur roulettes en stock en finition noir et aluminium uniquement. Nous consulter pour délai en finition chromé ou époxy blanc. ② A commander avec le siège. ③ Autres coloris M2 possibles avec mini de 500. Nous consulter pour délai et prix.
Supplément pour armature chromée 4 pieds sur prix du noir			+10	
Supplément pour armature chromée luge sur prix du noir			+18	
Système d'accroche pour chaise et fauteuil (rétractable)	OJNACCHA0000		+9	
Plaque verrou pour accroche Kyos (pour respect norme EN14703)			+10	
Bras avec tablette écritoire (noire uniquement) droite ou gauche (empilable)	YJNBRT(D) ou (G)	0,11	+49	
Supplément pour piètement 4 pieds sur roulettes (empilable par 4 uniquement) ① ②		0,01	+12	
Chariot de transport Amets (pour chaise 4 pieds), capacité 8 chaises	OAMCHARTRST00		+168	
Diable de transport	OCHARTRPWIK		+168	
Barre inter-rangée	YBARREFLIP		+24	
Patins glisseurs pour siège 4 pieds KYOS (x 4). Ne marquent pas le sol	YAMPAT4PGL		+4	
Patins avec feutre pour pied luge KYOS (x 4) ①	YAMPATLGEX		+8	
Patins avec feutre pour 4 pieds KYOS (x 4) ①	YAMPAT4PFE		+5	


Kyos PP Blanc/Gris


Design Scagnellato-Ferrarese


Kyos version assise et dossier en polypropylène :
coques polypro blanc RAL 9003 ou polypro gris RAL 7045,
piètement époxy blanc ou aluminium.


● SERVICE RAPIDE

Chaise 4 pieds, assise et dos bas polypro		REF	PP	ECO	Kg/u	m3	UC
	x5 x8 H 790 L 530 P 555 A 440	Coques polypro blanc, époxy blanc	JNA0/72	108	0,37	5,3	0,38 3
		Coques polypro blanc, époxy aluminium	JNA0/22	108	0,37	5,3	0,38 3
		Coques polypro gris, époxy blanc	JNA0/73	108	0,37	5,3	0,38 3
		Coques polypro gris, époxy aluminium	JNA0/23	108	0,37	5,3	0,38 3

Fauteuil 4 pieds, assise et dos bas polypro		REF	PP	ECO	Kg/u	m3	UC
	x5 H 790 L 600 P 555 A 440	Coques polypro blanc, époxy blanc	JNA1/72	130	0,41	5,8	0,38 3
		Coques polypro blanc, époxy aluminium	JNA1/22	130	0,41	5,8	0,38 3
		Coques polypro gris, époxy blanc	JNA1/73	130	0,41	5,8	0,38 3
		Coques polypro gris, époxy aluminium	JNA1/23	130	0,41	5,8	0,38 3

Fauteuil 4 pieds s/roulettes, assise et dos bas polypro + accotoir tablette étroite droite**		REF	PP	ECO	Kg/u	m3	UC
	x4	Coques polypro blanc, époxy blanc	JNC4/72	180	0,56	8,0	0,38 3
		Coques polypro blanc, époxy aluminium	JNC4/22	180	0,56	8,0	0,38 3
		Coques polypro gris, époxy blanc	JNC4/73	180	0,56	8,0	0,38 3
		Coques polypro gris, époxy aluminium	JNC4/23	180	0,56	8,0	0,38 3

Chaise luge, assise et dos bas polypro		REF	PP	ECO	Kg/u	m3	UC
	x5 H 800 L 530 P 550 A 440	Coques polypro blanc, époxy blanc	JNE0/72	138	0,42	6,0	0,38 3
		Coques polypro blanc, époxy aluminium	JNE0/22	138	0,42	6,0	0,38 3
		Coques polypro gris, époxy blanc	JNE0/73	138	0,42	6,0	0,38 3
		Coques polypro gris, époxy aluminium	JNE0/23	138	0,42	6,0	0,38 3

Fauteuil luge, assise et dos bas polypro		REF	PP	ECO	Kg/u	m3	UC
	x5 H 800 L 600 P 550 A 440	Coques polypro blanc, époxy blanc	JNE1/72	160	0,46	6,5	0,38 3
		Coques polypro blanc, époxy aluminium	JNE1/22	160	0,46	6,5	0,38 3
		Coques polypro gris, époxy blanc	JNE1/73	160	0,46	6,5	0,38 3
		Coques polypro gris, époxy aluminium	JNE1/23	160	0,46	6,5	0,38 3

** si vous souhaitez un accotoir avec tablette étroite à gauche, veuillez le préciser car référence produit différente. Délai, nous consulter.

Options	REF	ECO	Prix	
Dossier et assise polypropylène noir ignifugé M2 ⓘ			+24	
Supplément pour armature chromée 4 pieds sur prix du blanc/époxy alu			+8	
Supplément pour armature chromée luge sur prix du blanc/époxy alu			+16	
Système d'accroche pour chaise et fauteuil (rétractable)	OJNACCHA0000		+9	
Plaque verrou pour accroche Kyos (pour respect norme EN14703)			+10	
Bras avec tablette étroite (noire uniquement) droite ou gauche (empilable)	YJNBRT(D) ou (G)	0,11	+49	
Supplément pour piètement 4 pieds sur roulettes (empilable par 4 uniquement) ⓘ ⓘ		0,01	+12	
Chariot de transport Amets (pour chaise 4 pieds), capacité 8 chaises	OAMCHARTRST00		+168	
Diapole de transport	OCHARTRPWIK		+168	
Barre inter-rangée	YBARREFLIP		+24	
Patins glisseurs pour siège 4 pieds KYOS (x 4). Ne marquent pas le sol	YAMPAT4PGL		+4	
Patins avec feutre pour pied luge KYOS (x 4) ⓘ	YAMPATLGEX		+8	
Patins avec feutre pour 4 pieds KYOS (x 4) ⓘ	YAMPAT4PFE		+5	

ⓘ Piètement sur roulettes en stock en finition noir et aluminium uniquement. Nous consulter pour délai en finition chromé ou époxy blanc.

ⓘ A commander avec le siège.


ⓘ Autres coloris M2 possibles avec mini de 500. Nous consulter pour délai et prix.


Adela T

Design Scagnellato-Ferrarese

Gamme de chaises polyvalentes, confortables et économiques au design séduisant et proposant de nombreuses options et une empilabilité grande hauteur. Découvrez l'ensemble de la gamme Adela pages 72 à 75. Adela version assise et dossier tapissés: coques polypro et accoudoirs toujours noirs, piètement chromé.

● SERVICE RAPIDE


Chaise 4 pieds, assise et dos tapissés			REF	B	C	D	ECO	Kg/u	m3	UC
	x4	H 805 L 555 P 535 A 445	Chromé	ALA0/4N	189	197	201	0,50	7,1	0,13 3

Fauteuil 4 pieds, assise et dos tapissés, accotoirs PP			REF	B	C	D	ECO	Kg/u	m3	UC
	x4	H 805 L 570 P 535 A 445	Chromé	ALA1/4N	219	227	231	0,58	8,3	0,13 3

Chaise pieds traineau, assise et dos tapissés			REF	B	C	D	ECO	Kg/u	m3	UC
	x6 x30	H 805 L 525 P 535 A 440	Chromé	ALE0/4N	199	207	211	0,58	8,3	0,13 3

Fauteuil pieds traineau, assise et dos tapissés, accotoirs PP			REF	B	C	D	ECO	Kg/u	m3	UC
	x6 x30	H 805 L 560 P 535 A 440	Chromé	ALE1/4N	229	237	241	0,64	9,2	0,13 3

Tabouret pieds traineau, assise et dos tapissés			REF	B	C	D	ECO	Kg/u	m3	UC
	x4	H 1120 L 535 P 545 A 755	Chromé	ALG0/4N	266	277	283	0,77	11,0	0,45 1

Fauteuil giratoire, assise et dos tapissés, accotoirs PP, base alu poli, roulettes ø50			REF	B	C	D	ECO	Kg/u	m3	UC
		H 805 L 565 P 530 A 410-535 ø 680	Chromé	ALJ1/5N	289	301	307	0,57	8,2	0,19 1

Options	REF	Prix
Tablette écriteoire amovible noire droite pour version chaise traineau uniquement	OALETABECDRO0	+70
Système d'accroche escamotable pour siège traineau avec paire d'accotoirs avec ou sans tab. écriteoire		+13
Barre inter-rangées pour piètement traineau	YBARREADEL	+32
Diabie de transport	OCHARTRWPIK	+168
Chariot de transport sur 6 roues (Empilabilité 30 chaises ou fauteuils traineau)	OALCHARTRST00	+398

● La gamme Adela existe aussi sur poutres. Voir pages 106-107.

Adela ^R

Adela version assise tapissée, dossier résille disponible dans 6 coloris: noir (X), gris clair pantone 442 (Y), blanc pur (F), vert pantone 376 (B), orange pantone 179 (A) et violet pantone 255 (C). Nuancier p.153. Coques et accoudoirs polypro noir, piètement chromé.

Design Scagnellato-Ferrarese

● SERVICE RAPIDE

Chaise 4 pieds, assise tapissée et dos résille

	REF	A	B	C	D	ECO	Kg/u	m3	UC
 <p>x6</p> <p>H 805 L 555 P 535 A 445</p> <p>Chromé</p>	ALB0/4 + coloris*	153	159	166	169	0,47	6,7	0,13	3


Fauteuil 4 pieds, assise tapissée, dos résille, accotoirs PP noirs

	REF	A	B	C	D	ECO	Kg/u	m3	UC
 <p>x6</p> <p>H 805 L 570 P 535 A 445</p> <p>Chromé</p>	ALB1/4 + coloris*	183	189	196	199	0,55	7,9	0,13	3

Chaise pieds traineau, assise tapissée et dos résille

	REF	A	B	C	D	ECO	Kg/u	m3	UC
 <p>x10 x30</p> <p>H 805 L 525 P 535 A 440</p> <p>Chromé</p>	ALF0/4 + coloris*	163	169	176	179	0,55	7,9	0,13	3


Fauteuil pieds traineau, assise tapissée et dos résille, accotoirs PP noirs

	REF	A	B	C	D	ECO	Kg/u	m3	UC
 <p>x10 x30</p> <p>H 805 L 560 P 535 A 440</p> <p>Chromé</p>	ALF1/4 + coloris*	193	199	206	209	0,61	8,7	0,13	3

Tabouret pieds traineau, assise tapissée et dos résille

	REF	A	B	C	D	ECO	Kg/u	m3	UC
 <p>x4</p> <p>H 1120 L 535 P 545 A 755</p> <p>Chromé</p>	ALH0/4 + coloris*	220	229	239	244	0,74	10,5	0,45	1

Fauteuil giratoire, assise tapissée et dos résille, accotoirs PP, base alu poli, roulettes ø50

	REF	A	B	C	D	ECO	Kg/u	m3	UC
 <p>H 800 L 565 P 530 A 410-535 ø 680</p> <p>Chromé</p>	ALK1/5 + coloris*	249	259	270	276	0,56	8,0	0,19	1

*Coloris de résille à préciser à la commande. Nuancier p.153.

Options

	REF	Prix
Tablette écriteiro amovible noire droite pour version chaise traineau uniquement	OALETABECDRO0	+70
Système d'accroche escamotable pour siège traineau avec paire d'accotoirs avec ou sans tab. écriteiro		+13
Barre inter-rangées pour piètement traineau	YBARREADEL	+32
Diabie de transport	OCHARTRWPIK	+168
Chariot de transport sur 6 roues (Empilabilité 30 chaises ou fauteuils traineau)	OALCHARTRST00	+398







❶ La gamme Adela existe aussi sur poutres. Voir pages 106-107.

Adela PP/T

Design Scagnellato-Ferrarese

Gamme de chaises polyvalentes, confortables et économiques au design séduisant et proposant de nombreuses options et une empilabilité grande hauteur. Découvrez l'ensemble de la gamme Adela pages 72 à 75. Adela version assise tapissée, dossier PP disponible dans 4 coloris: noir RAL 9005 (1), blanc RAL 9003 (2), Gris RAL 7012 (3) et rouge RAL 3000 (6). Accotoirs assortis. Piètement chromé.

● SERVICE RAPIDE

Chaise 4 pieds, assise tapissée et dos PP			REF	A	B	C	D	ECO	Kg/u	m3	UC	
	x6	H 805 L 555 P 535 A 445	Chromé	ALB0/4 + coloris*	123	129	136	139	0,48	6,8	0,13	3
Fauteuil 4 pieds, assise tapissée, dos et accotoirs PP			REF	A	B	C	D	ECO	Kg/u	m3	UC	
	x6	H 805 L 570 P 535 A 445	Chromé	ALB1/4 + coloris*	153	159	166	169	0,56	8,0	0,13	3
Chaise pieds traineau, assise tapissée et dos PP			REF	A	B	C	D	ECO	Kg/u	m3	UC	
	x10 x30	H 805 L 525 P 535 A 440	Chromé	ALF0/4 + coloris*	133	139	146	149	0,55	7,9	0,13	3
Fauteuil pieds traineau, assise tapissée, dos et accotoirs PP			REF	A	B	C	D	ECO	Kg/u	m3	UC	
	x10 x30	H 805 L 560 P 535 A 440	Chromé	ALF1/4 + coloris*	163	169	176	179	0,62	8,9	0,13	3
Tabouret pieds traineau, assise tapissée et dos PP			REF	A	B	C	D	ECO	Kg/u	m3	UC	
	x4	H 1120 L 535 P 545 A 755	Chromé	ALH0/4 + coloris*	201	209	219	224	0,75	10,7	0,43	1
Fauteuil giratoire, assise tapissée, dos et accotoirs PP, base alu poli, roulettes ø50			REF	A	B	C	D	ECO	Kg/u	m3	UC	
		H 805 L 565 P 530 A 410-535 ø 680	Chromé	ALK1/5 + coloris*	220	229	240	246	0,58	8,3	0,19	1

*Coloris de polypropylène à préciser à la commande. Nuancier p.152.

Options	REF	Prix
Tablette écritoire amovible noire droite pour version chaise traineau uniquement	0ALETABECDR00	+70
Système d'accroche escamotable pour siège traineau avec paire d'accotoirs avec ou sans tab. écritoire		+13
Barre inter-rangées pour piètement traineau	YBARREADEL	+32
Diabie de transport	OCHARTRWPIK	+168
Chariot de transport sur 6 roues (Empilabilité 30 chaises ou fauteuils traineau)	0ALCHARTRST00	+398

❶ La gamme Adela existe aussi sur poutres. Voir pages 106-107.


Adela PP

Adela version assise et dossier PP disponible dans 4 coloris: noir RAL 9005 (1), blanc RAL 9003 (2), Gris RAL 7012 (3) et rouge RAL 3000 (6). Nuancier p.152. Coques polypro et accotoirs assortis coloris choisi, piètement chromé.

Design Scagnellato-Ferrarese


● SERVICE RAPIDE


Chaise 4 pieds, assise et dos PP			REF	PP	ECO	Kg/u	m3	UC
	x6 H 805 L 555 P 535 A 440	Chromé	ALA0/4 + coloris*	109	0,46	6,5	0,13	3

Fauteuil 4 pieds, assise, dos et accotoirs PP			REF	PP	ECO	Kg/u	m3	UC
	x6 H 805 L 570 P 535 A 440	Chromé	ALA1/4 + coloris*	139	0,54	7,7	0,13	3

Chaise pieds traineau, assise et dos PP			REF	PP	ECO	Kg/u	m3	UC
	x10 x30 H 805 L 525 P 535 A 435	Chromé	ALE0/4 + coloris*	119	0,55	7,8	0,13	3

Fauteuil pieds traineau, assise, dos et accotoirs PP			REF	PP	ECO	Kg/u	m3	UC
	x10 x30 H 805 L 560 P 535 A 435	Chromé	ALE1/4 + coloris*	149	0,60	8,6	0,13	3

Tabouret pieds traineau, assise et dos PP			REF	PP	ECO	Kg/u	m3	UC
	x4 H 1120 L 535 P 545 A 750	Chromé	ALG0/4 + coloris*	189	0,73	10,4	0,45	1

Fauteuil giratoire, assise, dos et accotoirs PP, base alu poli, roulettes ø50			REF	PP	ECO	Kg/u	m3	UC
	H 805 L 565 P 530 A 400-530 ø 680	Chromé	ALJ1/5 + coloris*	209	0,56	8,0	0,19	1

*Coloris de polypropylène à préciser à la commande. Nuancier p.152.

Options	REF	Prix
Tablette écritoire amovible noire droite pour chaise version traineau uniquement	0ALETABECDRO0	+70
Dossier et assise polypropylène noir ignifugé		+25
Système d'accroche escamotable pour siège traineau avec paire d'accotoirs avec ou sans tab. écritoire		+13
Barre inter-rangées pour piètement traineau	YBARREADEL	+32
Diable de transport	OCHARTRWPIK	+168
Chariot de transport sur 6 roues (Empilabilité 30 chaises ou fauteuils traineau)	0ALCHARTRST00	+398

❶ La gamme Adela existe aussi sur poutres. Voir pages 106-107.

Amets^T

Design Scagnellato-Ferrarese

- SERVICE RAPIDE
- NF ENVIRONNEMENT : AMETS.SOKOA.COM
- GS

Programme très complet de sièges de visiteur, réunion et collectivité empilables sous toutes les versions. Structure 4 pieds ou luge.

2 finitions standard : époxy aluminium ou noir. Finition chromée en option.

Page 76 : version assise et dossier tapissés.


Page 77: version assise tapissée, dossier résille disponible dans 6 coloris.


Page 78: version assise tapissée, dossier polypro noir.


Page 79: version assise et dossier polypropylène disponible dans 4 coloris.

Chaise 4 pieds, assise et dos tapissés			REF	A	B	C	D	ECO	Kg/u	m3	UC
 x5	H 810	Epoxy noir	AMA0/1N	138	144	150	161	0,43	6,1	0,38	3
	L 530	Epoxy aluminium	AMA0/2N	140	146	152	163	0,43	6,1	0,38	3
	P 530										
	A 455										

Fauteuil 4 pieds, assise et dos tapissés			REF	A	B	C	D	ECO	Kg/u	m3	UC
 x5	H 810	Epoxy noir	AMA1/1N	159	165	171	182	0,48	6,8	0,38	3
	L 590	Epoxy aluminium	AMA1/2N	161	167	173	184	0,48	6,8	0,38	3
	P 530										
	A 455										

Fauteuil 4 pieds sur roulettes, assise et dos tapissés + accotoir tablette étroite droite**			REF	A	B	C	D	ECO	Kg/u	m3	UC
 x4		Epoxy noir	AMC4/1N	209	215	221	232	0,55	7,8	0,38	3
		Epoxy aluminium	AMC4/2N	211	217	223	234	0,55	7,8	0,38	3

Chaise luge, assise et dos tapissés			REF	A	B	C	D	ECO	Kg/u	m3	UC
 x5	H 810	Epoxy noir	AME0/1N	168	174	180	191	0,48	6,8	0,38	3
	L 530	Epoxy aluminium	AME0/2N	170	176	182	193	0,48	6,8	0,38	3
	P 560										
	A 455										

Fauteuil luge, assise et dos tapissés			REF	A	B	C	D	ECO	Kg/u	m3	UC
 x5	H 810	Epoxy noir	AME1/1N	189	195	201	212	0,53	7,6	0,38	3
	L 590	Epoxy aluminium	AME1/2N	191	197	203	214	0,53	7,6	0,38	3
	P 560										
	A 455										

** si vous souhaitez un accotoir avec tablette écritoire à gauche, veuillez le préciser car référence produit différente. Délai, nous consulter.

Options	REF	ECO	Prix
Supplément pour armature chromée 4 pieds sur prix du noir			+10
Supplément pour armature chromée luge sur prix du noir			+18
Système d'accroche pour chaise et fauteuil (rétractable)	DAMACCHA0000	0,02	+9
Bras avec tablette écritoire (noire uniquement) droite ou gauche (empilable)	YAMBRT(D) ou (G)	0,11	+48
Supplément pour piètement 4 pieds sur roulettes (empilable par 4 uniquement) ① ②		0,01	+12
Diable de transport	OCHARTRWPIK		+168
Barre inter-rangée	YBARREFLIP		+24
Patins glisseurs pour siège 4 pieds AMETS (x 4). Ne marquent pas le sol	YAMPAT4PGL		+4
Patins avec feutre pour pied luge AMETS (x 4) ①	YAMPATLGEX		+8
Patins avec feutre pour 4 pieds AMETS (x 4) ①	YAMPAT4PFE		+5

② Piètement sur roulettes en stock en finition noir et aluminium uniquement. Nous consulter pour délai en finition chromé.


① A commander avec le siège.


Amets^R


Design Scagnellato-Ferrarese


- SERVICE RAPIDE
- NF ENVIRONNEMENT : AMETS.SOKOA.COM
- GS


Amets version assise tapissée, dossier résille disponible dans 6 coloris: noir (X), gris clair pantone 442 (Y), blanc pur (F), vert pantone 376 (B), orange pantone 179 (A) et violet pantone 255 (C). Coques polypro noir, piètement époxy noir ou aluminium.

Chaise 4 pieds, assise tapissée, dos résille			REF	A	B	C	D	ECO	Kg/u	m3	UC		
	x5	H 810	Epoxy noir	AMB0/1 + coloris*	149	153	156	162	0,41	5,8	0,38	3	
		L 530	Epoxy aluminium	AMB0/2 + coloris*	151	155	158	164	0,41	5,8	0,38	3	
		P 530											
		A 455											

Fauteuil 4 pieds, assise tapissée, dos résille			REF	A	B	C	D	ECO	Kg/u	m3	UC		
	x5	H 810	Epoxy noir	AMB1/1 + coloris*	170	174	177	183	0,46	6,5	0,38	3	
		L 590	Epoxy aluminium	AMB1/2 + coloris*	172	176	179	185	0,46	6,5	0,38	3	
		P 530											
		A 455											

Fauteuil 4 pieds sur roulettes, assise tapissée, dos résille + accotoir tablette étroite droite**			REF	A	B	C	D	ECO	Kg/u	m3	UC		
	x4		Epoxy noir	AMD4/1 + coloris*	220	224	227	233	0,53	7,5	0,38	3	
			Epoxy aluminium	AMD4/2 + coloris*	222	226	229	235	0,53	7,5	0,38	3	

Chaise luge, assise tapissée, dos résille			REF	A	B	C	D	ECO	Kg/u	m3	UC		
	x5	H 810	Epoxy noir	AMF0/1 + coloris*	179	183	186	192	0,46	6,5	0,38	3	
		L 530	Epoxy aluminium	AMF0/2 + coloris*	181	185	188	194	0,46	6,5	0,38	3	
		P 560											
		A 455											

Fauteuil luge, assise tapissée, dos résille			REF	A	B	C	D	ECO	Kg/u	m3	UC		
	x5	H 810	Epoxy noir	AMF1/1 + coloris*	200	204	207	213	0,50	7,2	0,38	3	
		L 590	Epoxy aluminium	AMF1/2 + coloris*	202	206	209	215	0,50	7,2	0,38	3	
		P 560											
		A 455											

* coloris de résille à préciser à la commande. Nuancier p. 153.

** si vous souhaitez un bras avec tablette étroite à gauche, veuillez le préciser car référence produit différente. Délai, nous consulter.

Options	REF	ECO	Prix
Supplément pour armature chromée 4 pieds sur prix du noir			+10
Supplément pour armature chromée luge sur prix du noir			+18
Système d'accroche pour chaise et fauteuil (rétractable)	OAMACCHA0000	0,02	+9
Bras avec tablette étroite (noire uniquement) droite ou gauche (empilable)	YAMBRT(D) ou (G)	0,11	+48
Supplément pour piètement 4 pieds sur roulettes (empilable par 4 uniquement) ① ②		0,01	+12
Diabolo de transport	OCHARTRWPIK		+168
Barre inter-rangée	YBARREFLIP		+24
Patins glisseurs pour siège 4 pieds AMETS (x 4). Ne marquent pas le sol	YAMPAT4PGL		+4
Patins avec feutre pour pied luge AMETS (x 4) ①	YAMPATLGEX		+8
Patins avec feutre pour 4 pieds AMETS (x 4) ①	YAMPAT4PFE		+5

② Piètement sur roulettes en stock en finition noir et aluminium uniquement. Nous consulter pour délai en finition chromée.

① A commander avec le siège.

Amets PP/T

Design Scagnellato-Ferrarese

- SERVICE RAPIDE
- NF ENVIRONNEMENT : AMETS.SOKOA.COM
- GS

Programme très complet de sièges de visiteur, réunion et collectivité empilables sous toutes les versions. Structure 4 pieds ou luge. 2 finitions standard : époxy aluminium ou noir. Finition chromée en option.

Page 76 : version assise et dossier tapissés.

Page 77: version assise tapissée, dossier résille disponible dans 6 coloris.

Page 78: version assise tapissée, dossier polypro noir.

Page 79: version assise et dossier polypropylène disponible dans 4 coloris.

Chaise 4 pieds, assise tapissée, dos polypro noir



x5

H 795
L 530
P 530
A 455

Epoxy noir
Epoxy aluminium

REF	A	B	C	D	ECO	Kg/u	m3	UC
AMB0/11	121	125	128	134	0,40	5,7	0,38	3
AMB0/21	123	127	130	136	0,40	5,7	0,38	3

Fauteuil 4 pieds, assise tapissée, dos polypro noir



x5

H 795
L 590
P 530
A 455

Epoxy noir
Epoxy aluminium

REF	A	B	C	D	ECO	Kg/u	m3	UC
AMB1/11	142	146	149	155	0,46	6,5	0,38	3
AMB1/21	144	148	151	157	0,46	6,5	0,38	3

Fauteuil 4 pieds sur roulettes, assise tapissée, dos polypro noir + accotoir tablette écriteiro droite**



x4

Epoxy noir
Epoxy aluminium

REF	A	B	C	D	ECO	Kg/u	m3	UC
AMD4/11	192	196	199	205	0,52	7,4	0,38	3
AMD4/21	194	198	201	207	0,52	7,4	0,38	3

Chaise luge, assise tapissée, dos polypro noir



x5

H 800
L 530
P 560
A 455

Epoxy noir
Epoxy aluminium

REF	A	B	C	D	ECO	Kg/u	m3	UC
AMF0/11	151	155	158	164	0,45	6,4	0,38	3
AMF0/21	153	157	160	166	0,45	6,4	0,38	3

Fauteuil luge, assise tapissée, dos polypro noir



x5

H 800
L 590
P 560
A 455

Epoxy noir
Epoxy aluminium

REF	A	B	C	D	ECO	Kg/u	m3	UC
AMF1/11	172	176	179	185	0,50	7,2	0,38	3
AMF1/21	174	178	181	187	0,50	7,2	0,38	3

** si vous souhaitez un accotoir avec tablette écriteiro à gauche, veuillez le préciser car référence produit différente. Délai, nous consulter.

Options


	REF	ECO	Prix	
Supplément pour armature chromée 4 pieds sur prix du noir			+10	
Supplément pour armature chromée luge sur prix du noir			+18	
Système d'accroche pour chaise et fauteuil (rétractable)	OAMACCHA0000	0,02	+9	
Bras avec tablette écriteiro (noire uniquement) droite ou gauche (empilable)	YAMBRT(D) ou (G)	0,11	+48	
Supplément pour piétement 4 pieds sur roulettes (empilable par 4 uniquement) ① ②		0,01	+12	① A commander avec le siège.
Diable de transport	OCHARTRWPIK		+168	
Barre inter-rangée	YBARREFLIP		+24	
Patins glisseurs pour siège 4 pieds AMETS (x 4). Ne marquent pas le sol	YAMPAT4PGL		+4	
Patins avec feutre pour pied luge AMETS (x 4) ①	YAMPATLGEX		+8	
Patins avec feutre pour 4 pieds AMETS (x 4) ①	YAMPAT4PFE		+5	


Amets^{PP}


Design Scagnellato-Ferrarese


- SERVICE RAPIDE
- NF ENVIRONNEMENT : AMETS.SOKOA.COM
- GS


Version assise et dossier polypropylène disponible dans 4 coloris: noir (1), gris moyen RAL 7001 (3), gris perle RAL 7035 (7) et bleu RAL 5003 (4).

Chaise 4 pieds, assise et dos polypro		REF	PP	ECO	Kg/u	m3	UC
 x5	H 795	Epoxy noir	AMA0/1 + coloris*	107	0,39	5,5	0,38 3
	L 530	Epoxy aluminium	AMA0/2 + coloris*	109	0,39	5,5	0,38 3
	P 530						
	A 455						

Fauteuil 4 pieds, assise et dos polypro		REF	PP	ECO	Kg/u	m3	UC
 x5	H 795	Epoxy noir	AMA1/1 + coloris*	128	0,43	6,2	0,38 3
	L 590	Epoxy aluminium	AMA1/2 + coloris*	130	0,43	6,2	0,38 3
	P 530						
	A 455						

Fauteuil 4 pieds s/roulettes, assise et dos polypro + accotoir tablette étroite droite**		REF	PP	ECO	Kg/u	m3	UC
 x4		Epoxy noir	AMC4/1 + coloris*	178	0,50	7,2	0,38 3
		Epoxy aluminium	AMC4/2 + coloris*	180	0,50	7,2	0,38 3

Chaise luge, assise et dos polypro		REF	PP	ECO	Kg/u	m3	UC
 x5	H 800	Epoxy noir	AME0/1 + coloris*	137	0,43	6,2	0,38 3
	L 530	Epoxy aluminium	AME0/2 + coloris*	139	0,43	6,2	0,38 3
	P 560						
	A 455						

Fauteuil luge, assise et dos polypro		REF	PP	ECO	Kg/u	m3	UC
 x5	H 800	Epoxy noir	AME1/1 + coloris*	158	0,48	6,9	0,38 3
	L 590	Epoxy aluminium	AME1/2 + coloris*	160	0,48	6,9	0,38 3
	P 560						
	A 455						

* coloris de polypro à préciser à la commande. Nuancier p. 152.

** si vous souhaitez un bras avec tablette étroite à gauche, veuillez le préciser car référence produit différente. Délai, nous consulter.

Options	REF	ECO	Prix
Dossier et assise polypropylène noir ignifugé M2 ①			+16
Supplément pour armature chromée 4 pieds sur prix du noir			+10
Supplément pour armature chromée luge sur prix du noir			+18
Système d'accroche pour chaise et fauteuil (rétractable)	OAMACCHA0000	0,02	+9
Bras avec tablette étroite (noire uniquement) droite ou gauche (empilable)	YAMBRT(D) ou (G)	0,11	+48
Supplément pour piètement 4 pieds sur roulettes (empilable par 4 uniquement) ① ②		0,01	+12
Diable de transport	OCHARTRWPIK		+168
Barre inter-rangée	YBARREFLIP		+24
Patins glisseurs pour siège 4 pieds AMETS (x 4). Ne marquent pas le sol	YAMPAT4PGL		+4
Patins avec feutre pour pied luge AMETS (x 4) ①	YAMPATLGEX		+8
Patins avec feutre pour 4 pieds AMETS (x 4) ①	YAMPAT4PFE		+5

② Piètement sur roulettes en stock en finition noir et aluminium uniquement. Nous consulter pour délai en finition chromé.

① A commander avec le siège.

① Pour les versions fauteuils en epoxy aluminium

- accotoirs noirs pour les sièges en polypro noir

- accotoirs gris pour les sièges en polypro bleu, gris perle et gris moyen.

① Autres coloris M2 possibles avec mini de 500. Nous consulter pour délai et prix.

Wap

Design Jean-Louis Iratzoki

● SERVICE RAPIDE

Au-delà de sa fonction de chaise polyvalente, WAP contribue à la valorisation de son environnement en apportant une note de fraîcheur et de modernité dans l'espace de travail ou collectif.

Wap se décline en 4 versions :

1/ Assise et dossier tapissés.

2/ Assise tapissée, dossier polypro avec 3 coloris:

Noir (1), Gris RAL 7012 (3) et Blanc translucide (2).

3/ Assise et dossier polypro 4 coloris au choix : Anthracite RAL 7021 (6), Taupe Pantone 404 C (7), Rouge RAL 3002 (8) et Blanc pur RAL 9010 (9).

4/ Assise tapissée, dossier bois hêtre naturel. Suite page 81.

Chaise 4 pieds, assise tapissée, dos polypro



x12

H 790
L 530
P 520
A 440

Epoxy noir
Epoxy aluminium

REF	A	B	C	D	ECO	Kg/u	m3	UC
WPA0/1 + coloris*	100	107	113	121	0,41	5,9	0,45	4
WPA0/2 + coloris*	102	109	115	123	0,41	5,9	0,45	4

Fauteuil 4 pieds, assise tapissée, dos polypro



x12

H 790
L 630
P 520
A 440

Epoxy noir
Epoxy aluminium

REF	A	B	C	D	ECO	Kg/u	m3	UC
WPA1/1 + coloris*	168	175	181	189	0,50	7,1	0,38	3
WPA1/2 + coloris*	170	177	183	191	0,50	7,1	0,38	3

Chaise 4 pieds, assise et dossier tapissés



x12

H 800
L 530
P 520
A 440

Epoxy noir
Epoxy aluminium

REF	A	B	C	D	ECO	Kg/u	m3	UC
WPA0/10	119	129	141	154	0,43	6,1	0,45	4
WPA0/20	121	131	143	156	0,43	6,1	0,45	4

Fauteuil 4 pieds, assise et dossier tapissés



x12

H 800
L 630
P 520
A 440

Epoxy noir
Epoxy aluminium

REF	A	B	C	D	ECO	Kg/u	m3	UC
WPA1/10	187	197	209	222	0,51	7,3	0,38	3
WPA1/20	189	199	211	224	0,51	7,3	0,38	3

* coloris de polypro à préciser à la commande. Nuancier p. 152.

Options

	REF	ECO	Prix
Paire d'accotoirs en aluminium finition époxy aluminium	OWPPBALEA	0,08	+68
Paire d'accotoirs en aluminium finition époxy noir	OWPPBALEN	0,08	+68
Paire d'accotoirs en aluminium finition poli	OWPPBALPO	0,08	+68
Système d'accroche pour sièges avec 1 bras ou tablette	OWPACCRET00		+12
Système d'accroche pour sièges avec 2 bras ou tablette	OWPACCBRTA000		+18
Barre inter-rangée	YBARREBGCA		+24
Chariot de transport type diable	OCHARTRWPIK		+168

i Pour la réalisation de rangées avec accotoirs, il est d'usage de mettre un seul accotoir entre 2 chaises.

Wap PP/Bois

Deux finitions de piètements: époxy aluminium ou époxy noir. Empilable jusqu'à 12 et crochetable de série pour la version chaise (sans accotoir tablette). Accotoirs en aluminium 3 finitions au choix: époxy aluminium, époxy noir ou poli.

Design Jean-Louis Iratzoki

● SERVICE RAPIDE

Chaise 4 pieds, assise et dossier polypro



x12

H 800
L 530
P 520
A 435

Epoxy noir
Epoxy aluminium

REF	PP	ECO	Kg/u	m3	UC
WAA0/1 + coloris*	102	0,43	6,1	0,45	4
WAA0/2 + coloris*	104	0,43	6,1	0,45	4

Fauteuil 4 pieds, assise et dossier polypro



x12

H 800
L 630
P 520
A 435

Epoxy noir
Epoxy aluminium

REF	PP	ECO	Kg/u	m3	UC
WAA1/1 + coloris*	170	0,52	7,4	0,38	3
WAA1/2 + coloris*	172	0,52	7,4	0,38	3

Chaise 4 pieds, assise tapissée, dos bois hêtre naturel



x12

H 790
L 530
P 520
A 440

Epoxy noir
Epoxy aluminium

REF	A	B	C	D	ECO	Kg/u	m3	UC
WPA0/1H	186	193	199	207	0,46	6,6	0,45	4
WPA0/2H	188	195	201	209	0,46	6,6	0,45	4

Fauteuil 4 pieds, assise tapissée, dos bois hêtre naturel



x12

H 790
L 630
P 520
A 440

Epoxy noir
Epoxy aluminium

REF	A	B	C	D	ECO	Kg/u	m3	UC
WPA1/1H	254	261	267	275	0,62	8,9	0,38	3
WPA1/2H	256	263	269	277	0,62	8,9	0,38	3

* coloris de polypro à préciser à la commande. Nuancier p. 152.

Options

	REF	ECO	Prix
Paire d'accotoirs en aluminium finition époxy aluminium	OWPPBALEA	0,08	+68
Paire d'accotoirs en aluminium finition époxy noir	OWPPBALEN	0,08	+68
Paire d'accotoirs en aluminium finition poli	OWPPBALPO	0,08	+68
Système d'accroche pour sièges avec 1 bras ou tablette	OWPACCRET00		+12
Système d'accroche pour sièges avec 2 bras ou tablette	OWPACCBRTA000		+18
Barre inter-rangée	YBARREBGCA		+24
Chariot de transport type diable	OCHARTRWPIK		+168

❶ Pour la réalisation de rangées avec accotoirs, il est d'usage de mettre un seul accotoir entre 2 chaises.

Smash^T

Design Scagnellato-Ferrarese

- SERVICE RAPIDE
- PRIX GOOD DESIGN

Gamme de chaises polyvalentes, confortables et économiques au design séduisant et proposant de nombreuses options et une empilabilité grande hauteur. Crochetable de série. Découvrez l'ensemble de la gamme Smash pages 85 à 82. Smash version assise et dossier "Wave" tapissés: coques polypro noir, piètement époxy noir ou aluminium.

Chaise 4 pieds, assise et dos tapissés



x12

x12

H 790
L 575
P 550
A 450

Epoxy noir
Epoxy aluminium

REF	A	B	C	D	ECO	Kg/u	m3	UC
SVA0/1N	94	100	106	114	0,43	6,2	0,36	4
SVA0/2N	96	102	108	116	0,43	6,2	0,36	4

Fauteuil 4 pieds, assise et dos tapissés, accotoirs polypro noirs



x12

x12

H 790
L 655
P 550
A 450

Epoxy noir
Epoxy aluminium

REF	A	B	C	D	ECO	Kg/u	m3	UC
SVA1/1N	121	127	133	141	0,50	7,2	0,36	4
SVA1/2N	123	129	135	143	0,50	7,2	0,36	4

Chaise 4 pieds, assise et dos tapissés + accotoir aluminium noir avec tablette écrivain droite**



x12

Epoxy noir
Epoxy aluminium

REF	A	B	C	D	ECO	Kg/u	m3	UC
SVA2/1N	174	180	186	194	0,60	8,6	0,36	3
SVA2/2N	176	182	188	196	0,60	8,6	0,36	3

** si vous souhaitez un accotoir avec tablette écrivain à gauche, veuillez le préciser car référence produit différente. Délai, nous consulter.

Options

	REF	ECO	Prix
Paire d'accotoirs polypro noir empilables (montés)	OSHBRAPPN000	0,07	+27
Paire d'accotoirs en aluminium finition époxy noir, empilables	OSHBRANOI000	0,12	+56
Piètement chromé (mini commande : 260 sièges). Supplément sur époxy noir			+10
Accotoir alu noir avec tablette écrivain (droite ou gauche) empilable		0,17	+80
Bouchons noirs à la place du système d'accroche. Prix idem.			+0
Système d'accroche escamotable pour siège avec paire d'accotoirs avec ou sans tab. écrivain			+8
Barre inter-rangées	YBARREBGCA		+24
Chariot de transport sur 4 roues (capacité 12 chaises ou fauteuils)	OSHCHARTRST00		+398

i p.138
La gamme Smash existe aussi sur poutres. Voir pages 104-105.


Smash^R


Design Scagnellato-Ferrarese


- SERVICE RAPIDE
- PRIX GOOD DESIGN

Smash version assise tapissée, dossier résille disponible dans 6 coloris: noir (X), gris clair pantone 442 (Y), blanc pur (F), vert pantone 376 (B), orange pantone 179 (A) et violet pantone 255 (C).

Nuancier p. 153. Coques polypro noir, piètement époxy noir ou aluminium.

Chaise 4 pieds, assise tapissée, dos résille			REF	A	B	C	D	ECO	Kg/u	m3	UC		
	x12	x12	H 800	Epoxy noir	SHB0/1 + coloris*	100	104	108	112	0,35	5,0	0,36	4
			L 575	Epoxy aluminium	SHB0/2 + coloris*	102	106	110	114	0,35	5,0	0,36	4
			P 550										
			A 450										

Fauteuil 4 pieds, assise tapissée, dos résille, accotoirs polypro noirs			REF	A	B	C	D	ECO	Kg/u	m3	UC		
	x12	x12	H 800	Epoxy noir	SHB1/1 + coloris*	127	131	135	139	0,42	6,0	0,36	4
			L 655	Epoxy aluminium	SHB1/2 + coloris*	129	133	137	141	0,42	6,0	0,36	4
			P 550										
			A 450										

Chaise 4 pieds, assise tapissée, dos résille + accotoir aluminium noir avec tablette écrioire droite**			REF	A	B	C	D	ECO	Kg/u	m3	UC	
	x12		Epoxy noir	SHB2/1 + coloris*	180	184	188	192	0,52	7,4	0,36	3
			Epoxy aluminium	SHB2/2 + coloris*	182	186	190	194	0,52	7,4	0,36	3

* coloris de résille à préciser à la commande. Nuancier p. 153. Accroches de série toujours noires.

** si vous souhaitez un accotoir avec tablette écrioire à gauche, veuillez le préciser car référence produit différente. Délai, nous consulter.

Options	REF	ECO	Prix
Paire d'accotoirs polypro noir empilables (montés)	OSHPBRAPPN000	0,07	+27
Paire d'accotoirs en aluminium finition époxy noir, empilables	OSHPBRANOI000	0,12	+56
Piètement chromé (mini commande : 260 sièges). Supplément sur époxy noir			+10
Accotoir alu noir avec tablette écrioire (droite ou gauche) empilable		0,17	+80
Bouchons noirs à la place du système d'accroche. Prix idem.			+0
Système d'accroche escamotable pour siège avec paire d'accotoirs avec ou sans tab. écrioire			+8
Barre inter-rangées	YBARREBGCA		+24
Chariot de transport sur 4 roues (capacité 12 chaises ou fauteuils)	OSHCHARTRST00		+398

La gamme Smash existe aussi sur poutres. Voir pages 104-105.




Smash PP/T



Design Scagnellato-Ferrarese

- SERVICE RAPIDE
- PRIX GOOD DESIGN

Gamme de chaises polyvalentes, confortables et économiques au design séduisant et proposant de nombreuses options et une empilabilité grande hauteur. Crochetable de série. Découvrez l'ensemble de la gamme Smash pages 82 à 85. Smash version assise tapissée, dossier PP "Wave" disponible dans 5 coloris: noir RAL 9005 (1), blanc RAL 9003 (2), Gris RAL 7012 (3), vert pantone 795EC (5) et rouge RAL 3000 (6). Coques polypro, piètement époxy noir ou aluminium.

Chaise 4 pieds, assise tapissée, dos PP			REF	A	B	C	D	ECO	Kg/u	m3	UC	
	 	H 790	Epoxy noir	SVB0/1 + coloris*	85	89	93	97	0,40	5,7	0,42	4
		L 575	Epoxy aluminium	SVB0/2 + coloris*	87	91	95	99	0,40	5,7	0,42	4
		P 550										
		A 450										

Fauteuil 4 pieds, assise tapissée, dos PP, accotoirs polypro noirs			REF	A	B	C	D	ECO	Kg/u	m3	UC	
	 	H 790	Epoxy noir	SVB1/1 + coloris*	112	116	120	124	0,47	6,7	0,42	4
		L 655	Epoxy aluminium	SVB1/2 + coloris*	114	118	122	126	0,47	6,7	0,42	4
		P 550										
		A 450										

Chaise 4 pieds, assise tapissée, dos PP + accotoir aluminium noir avec tablette écriteiro droite**			REF	A	B	C	D	ECO	Kg/u	m3	UC	
			Epoxy noir	SVB2/1 + coloris*	165	169	173	177	0,57	8,1	0,42	3
			Epoxy aluminium	SVB2/2 + coloris*	167	171	175	179	0,57	8,1	0,42	3

* coloris de polypro à préciser à la commande. Nuancier p. 152. Accroches assorties de série.

** si vous souhaitez un accotoir avec tablette écriteiro à gauche, veuillez le préciser car référence produit différente. Délai, nous consulter.

Options	REF	ECO	Prix
Paire d'accotoirs polypro noir empilables (montés)	OSHPBRAPPN000	0,07	+27
Paire d'accotoirs en aluminium finition époxy noir, empilables	OSHPBRANOI000	0,12	+56
Piètement chromé (mini commande : 260 sièges). Supplément sur époxy noir			+10
Accotoir alu noir avec tablette écriteiro (droite ou gauche) empilable		0,17	+80
Bouchons noirs à la place du système d'accroche. Prix idem.			+0
Système d'accroche escamotable pour siège avec paire d'accotoirs avec ou sans tab. écriteiro			+8
Barre inter-rangées	YBARREBGCA		+24
Chariot de transport sur 4 roues (capacité 12 chaises ou fauteuils)	OSHCHARTRST00		+398


i La gamme Smash existe aussi sur poutres. Voir pages 104-105.


Smash PP


Design Scagnellato-Ferrarese

- SERVICE RAPIDE
- PRIX GOOD DESIGN

Smash version assise et dossier PP "Wave" disponible dans 5 coloris: noir RAL 9005 (1), blanc RAL 9003 (2), Gris RAL 7012 (3), vert pantone 795EC (5) et rouge RAL 3000 (6). Nuancier p.152. Coques polypro coloris choisi, piètement époxy noir ou aluminium.

Chaise 4 pieds, assise et dos PP		REF	PP	ECO	Kg/u	m3	UC
	H 790	Epoxy noir	SVA0/1 + coloris*	67	0,35	5,0	0,42 4
	L 575 P 550 A 445	Epoxy aluminium	SVA0/2 + coloris*	69	0,35	5,0	0,42 4

Fauteuil 4 pieds, assise et dos PP, accotoirs polypro noirs		REF	PP	ECO	Kg/u	m3	UC
	H 790	Epoxy noir	SVA1/1 + coloris*	94	0,41	5,8	0,42 4
	L 655 P 550 A 445	Epoxy aluminium	SVA1/2 + coloris*	96	0,41	5,8	0,42 4

Chaise 4 pieds, assise et dos PP + accotoir aluminium noir avec tablette écriteire droite**		REF	PP	ECO	Kg/u	m3	UC
		Epoxy noir	SVA2/1 + coloris*	147	0,51	7,3	0,42 3
		Epoxy aluminium	SVA2/2 + coloris*	149	0,51	7,3	0,42 3

* coloris de polypro à préciser à la commande. Nuancier p. 152. Accroches assorties de série.

** si vous souhaitez un accotoir avec tablette écriteire à gauche, veuillez le préciser car référence produit différente. Délai, nous consulter.

Options	REF	ECO	Prix
Dossier et assise polypropylène noir ignifugé M2 ①			+25
Paire d'accotoirs polypro noir empilables (montés)	OSHPBRAPPN000	0,07	+27
Paire d'accotoirs en aluminium finition époxy noir, empilables	OSHPBRANOI000	0,12	+56
Piètement chromé (mini commande : 260 sièges). Supplément sur époxy noir			+10
Accotoir alu noir avec tablette écriteire (droite ou gauche) empilable		0,17	+80
Bouchons noirs à la place du système d'accroche. Prix idem.			+0
Système d'accroche escamotable pour siège avec paire d'accotoirs avec ou sans tab. écriteire			+8
Barre inter-rangées	YBARREBGCA		+24
Chariot de transport sur 4 roues (capacité 12 chaises ou fauteuils)	OSHCHARTRST00		+398

① Autres coloris M2 possibles avec mini de 400. Nous consulter pour délai et prix.

① La gamme Smash existe aussi sur poutres. Voir pages 104-105.

Flipper

Design Ezda

● SERVICE RAPIDE

Chaise polyvalente large et confortable. Haut degré de robustesse et finition. Coques de protection. Piétement époxy noir ou époxy alu.

6 versions au choix en fonction du budget disponible :

1 - Flipper PREMIER : assise et dossier tapissés.

2 - Flipper EKO : assise et dossier tapissés.

3 - Flipper TUKO : assise tapissée, dossier polypropylène ajouré noir.

4 - Flipper RÉSILLE : assise tapissée, dossier résille noire.

PREMIER / Chaise 4 pieds assise et dossier tapissés



x10

H 860
L 540
P 610
A 450

Epoxy noir
Epoxy aluminium

REF	A	B	C	D	ECO	Kg/u	m3	UC
FLA0/10	76	84	92	106	0,49	7,0	0,45	3
FLA0/20	81	89	97	111	0,49	7,0	0,45	3

EKO/ Chaise 4 pieds assise et dossier tapissés



x10

H 820
L 540
P 610
A 450

Epoxy noir
Epoxy aluminium

REF	A	B	C	D	ECO	Kg/u	m3	UC
FZA0/10	67	76	84	98	0,44	6,3	0,45	4
FZA0/20	72	81	89	103	0,44	6,3	0,45	4

TUKO/ Chaise 4 pieds assise tapissée, dos polypro noir



x10

H 795
L 540
P 610
A 450

Epoxy noir
Epoxy aluminium

REF	A	B	C	D	ECO	Kg/u	m3	UC
FLA0/11	58	63	67	74	0,39	5,6	0,60	5
FLA0/21	63	68	72	79	0,39	5,6	0,60	5

RÉSILLE / Chaise 4 pieds assise tapissée, dos résille noire*



x10

H 780
L 540
P 570
A 450

Epoxy noir
Epoxy aluminium

REF	A	B	C	D	ECO	Kg/u	m3	UC
FLA0/1X	81	86	90	97	0,41	5,9	0,45	3
FLA0/2X	86	91	95	102	0,41	5,9	0,45	3

* Autres coloris de résille possibles. Nuancier p. 153.

A préciser à la commande car référence produit différente.

Options


	REF	ECO	Prix	
Accroche amovible pour mise en file (2 par siège), l'unité	YACPROFL30		+1,3	<p>① Certaines versions avec accroches restent empilables:</p> <ul style="list-style-type: none"> - chaise - chaise + accotoir à droite avec ou sans tablette écritoire 3 longueurs d'accroches : <ul style="list-style-type: none"> - pour chaise - pour chaise + 1 accotoir avec ou sans tablette écritoire - pour fauteuil (2 accotoirs) avec ou sans tablette écritoire <p>② Minimum commande : 320. Nous consulter pour délai.</p>
Accroches soudées à la structure finition époxy noir ① ②			+8	
Accotoir avec tablette écritoire droite ou gauche (empilable par 6 maximum)	OFLTABECR D/G NOU	0,11	+53	
Paire d'accotoirs avec manchette articulée pour empilage ①	OFLBPPNOUN	0,13	+35	
Barre inter-rangée	YBARREFLIP		+24	
Chariot de transport type diable	OCHARTRWPIK		+168	


Flipper PP/Bois

Design Ezda

● SERVICE RAPIDE

- 5 - Flipper PP : assise et dossier en polypropylène.
 3 coloris de coque au choix: noir (1), bleu RAL 5002 (4) et vert RAL 5021 (5). Nuancier p.152.
 6 - Flipper BOIS : assise et dossier en bois hêtre verni naturel.

PP/ Chaise 4 pieds assise et dossier polypro			REF	PP	ECO	Kg/lu	m3	UC
	H 790	Epoxy noir	FPA0/1 + coloris*	48	0,32	4,5	0,60	5
	L 540	Epoxy aluminium	FPA0/2 + coloris*	53	0,32	4,5	0,60	5
	P 610							
	A 430							

BOIS/ Chaise 4 pieds assise et dossier bois			REF	BOIS	ECO	Kg/lu	m3	UC
	H 820	Epoxy noir	FBA0/1H	89	0,40	5,7	0,45	5
	L 540	Epoxy aluminium	FBA0/2H	94	0,40	5,7	0,45	5
	P 610							
	A 445							

* coloris de polypro à préciser à la commande. Nuancier p. 152.

Options

	REF	ECO	Prix
Accroche amovible pour mise en file (2 par siège), l'unité	YACCR0FL30		+1,3
Accroches soudées à la structure finition époxy noir (I) (D)			+8
Accotoir avec tablette étroite droite ou gauche (empilable par 6 maximum)	OFLTABECR D/G NOU	0,11	+53
Paire d'accotoirs avec manchette articulée pour empilage (I)	OFLBPPNOUN	0,13	+35
Barre inter-rangée	YBARREFLIP		+24
Chariot de transport type diable	OCHARTRWPIK		+168

- (I)** Certaines versions avec accroches restent empilables:
- chaise
 - chaise + accotoir à droite avec ou sans tablette étroite
- 3 longueurs d'accroches :
- pour chaise
 - pour chaise + 1 accotoir avec ou sans tablette étroite
 - pour fauteuil (2 accotoirs) avec ou sans tablette étroite

(D) Minimum commande : 320.
 Nous consulter pour délai.

Chaise polyvalente étroite (largeur 480) et confortable.
Structure 4 pieds (classique ou sur roulettes) et luge. 2 finitions de piètements: époxy alu ou époxy noir.
Dossier résille disponible en 2 coloris: noir (1) ou gris clair Ral 7004 (2).

Chaise polyvalente assise tapissée, dossier résille



x6

H 920
L 480
P 600
A 450

4 pieds noirs, dos résille noire
4 pieds alu, dos résille noire

REF	A	B	C	D	ECO	Kg/u	m3	UC
COCN/1 + coloris*	160	166	171	177	0,49	7,0	0,45	3
COCN/2 + coloris*	162	168	173	179	0,49	7,0	0,45	3

Chaise 4 pieds sur roulettes, assise tapissée, dossier résille



x3

H 920
L 480
P 600
A 450

4 pieds sur roulettes, noir, dos résille noire
4 pieds sur roulettes, alu, dos résille noire

REF	A	B	C	D	ECO	Kg/u	m3	UC
CODN/1 + coloris*	170	176	181	187	0,49	7,0	0,45	3
CODN/2 + coloris*	172	178	183	189	0,49	7,0	0,45	3

Chaise pied luge, assise tapissée, dossier résille



x3

H 925
L 480
P 570
A 450

Piètement luge noir, dos résille noire
Piètement luge alu, dos résille noire

REF	A	B	C	D	ECO	Kg/u	m3	UC
COEN/1 + coloris*	200	206	211	217	0,42	6,0	0,36	2
COEN/2 + coloris*	202	208	213	219	0,42	6,0	0,36	2

* coloris de résille à préciser à la commande. Nuancier p. 153.

Maitena

Chaise pliante tapissée confortable et robuste. Contre-coque dossier anti-chocs. Prise de main pratique au dessus du dossier. Structure 4 pieds époxy noir, alu ou chromée.

● SERVICE RAPIDE

Chaise pliante 4 pieds, assise et dossier tapissés



x13

H 840
L 510
P 565
A 460

Epoxy noir
Epoxy aluminium
Chromé

REF	A	B	C	D	ECO	Kg/u	m3	UC
PTA0/10	114	122	133	146	0,40	5,7	0,10	2
PTA0/20	117	125	136	149	0,40	5,7	0,10	2
PTA0/40	120	128	139	152	0,40	5,7	0,10	2

Options










	REF	Prix
Accroche amovible (2 par siège)	YACC1025AM	+1,3
Barre inter-rangée	YBARREOKER	+24
Barre inter-rangée avec papillon de blocage	OPTBINTERPAP	+42
Chariot de transport (capacité 13 chaises)	OCHARTRPTA	+398

Bakea

Design Paolo Scagnellato

Siège mono-coque pour usages collectifs et besoins de réunion/ formation.
5 coloris de polypro au choix: noir (1), taupe Pantone 404 C (T), blanc RAL 9003 (2), rouge RAL 3020 (6) et vert avocat Pantone 457C (5). Nuancier p.152.
Version 4 pieds en finition époxy aluminium ou chromé.
Accotoirs chromés avec manchettes (noires) relevables pour empilage.
Empilable par 12 et crochetable en option.
Version dactylo : giratoire avec lift, sur base nylon noir et roulettes Ø50 sol moquette.
NEW Tabouret haut 4 pieds en finition chromé

● SERVICE RAPIDE

Chaise 4 pieds, coque polypro		REF	PP	ECO	Kg/u	m3	UC
	 H 785 L 520 P 510 A 440	Epoxy aluminium	BAA0/2 + coloris*	69	0,26	3,7	0,45 6
		Chromé	BAA0/4 + coloris*	72	0,26	3,7	0,45 6
Fauteuil 4 pieds, coque polypro, accotoirs chromés/manchette noire		REF	PP	ECO	Kg/u	m3	UC
	 H 785 L 600 P 510 A 440	Chromé	BAA1/4 + coloris*	107	0,34	4,8	0,45 6
Chaise 4 pieds, coque polypro, accotoir tablette écritoire droite**		REF	PP	ECO	Kg/u	m3	UC
	 Chromé		BAA2/4 + coloris*	127	0,34	4,9	0,38 3
Chaise giratoire, coque polypro, base nylon noir, roulettes ø50 sol moquette		REF	PP	ECO	Kg/u	m3	UC
	 H 715 L 445 P 510 A 375-500 ø 640	Base nylon noir	BA04/1 + coloris*	109	0,46	6,5	0,12 1
Tabouret haut 4 pieds, coque polypro		REF	PP	ECO	Kg/u	m3	UC
	 H 1095 L 575 P 575 A 730	Chromé	BAH0/4 + coloris*	129	nc	nc	0,45 1


* coloris de polypro à préciser à la commande. Nuancier p. 152.


** si vous souhaitez un accotoir avec tablette écritoire à gauche, veuillez le préciser car référence produit différente. Délai, nous consulter.

Options

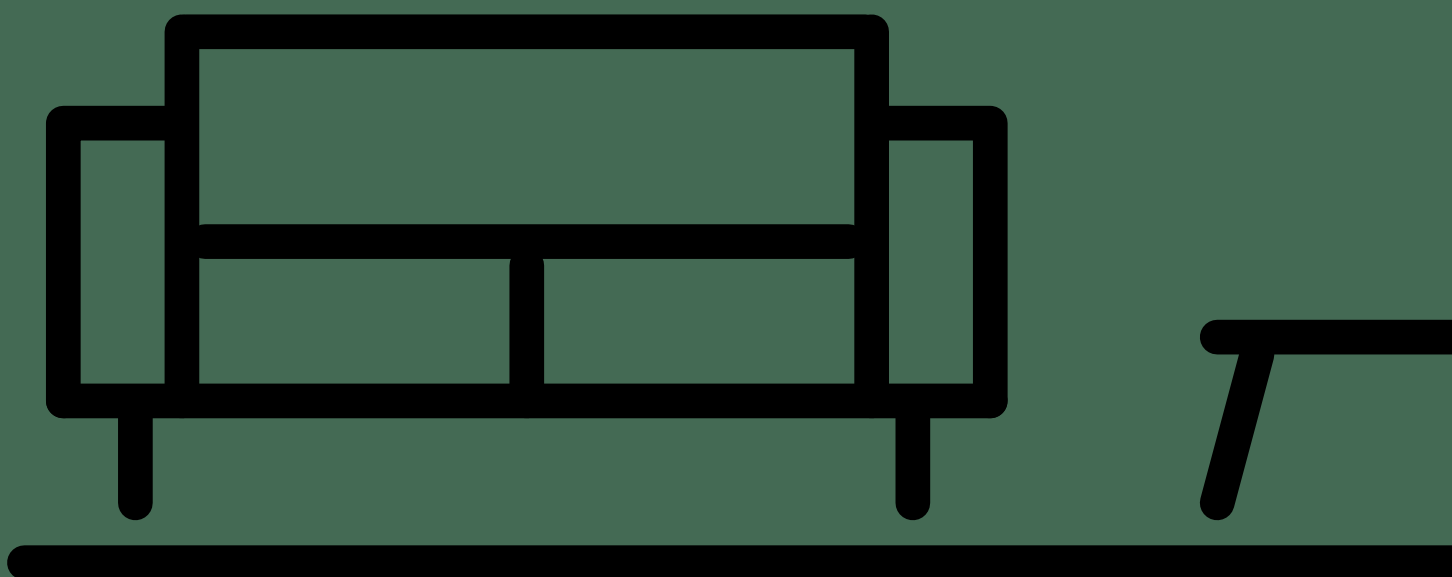
	REF	ECO	Prix
Paire d'accotoirs empilables chromés manchette noire		0,08	+35
Bras tablette écritoire empilable droite chromé manchette noire		0,13	+55
Bras tablette écritoire empilable gauche chromé manchette noire 		0,13	+55
Accroches soudées pour chaise finition chromée (sans bras).			+6
Accroches longues pour chaise avec bras ou tablette 			+17
Polypro ignifugé M2 noir uniquement 			+11
Diable de transport	OCHARTRWPIK		+168
Chariot de transport (stockage possible 2 piles de 12 chaises)	OCHARTRPTA		+398
Barre inter-rangée	YBARREKOSK		+24

 Délai: nous consulter.

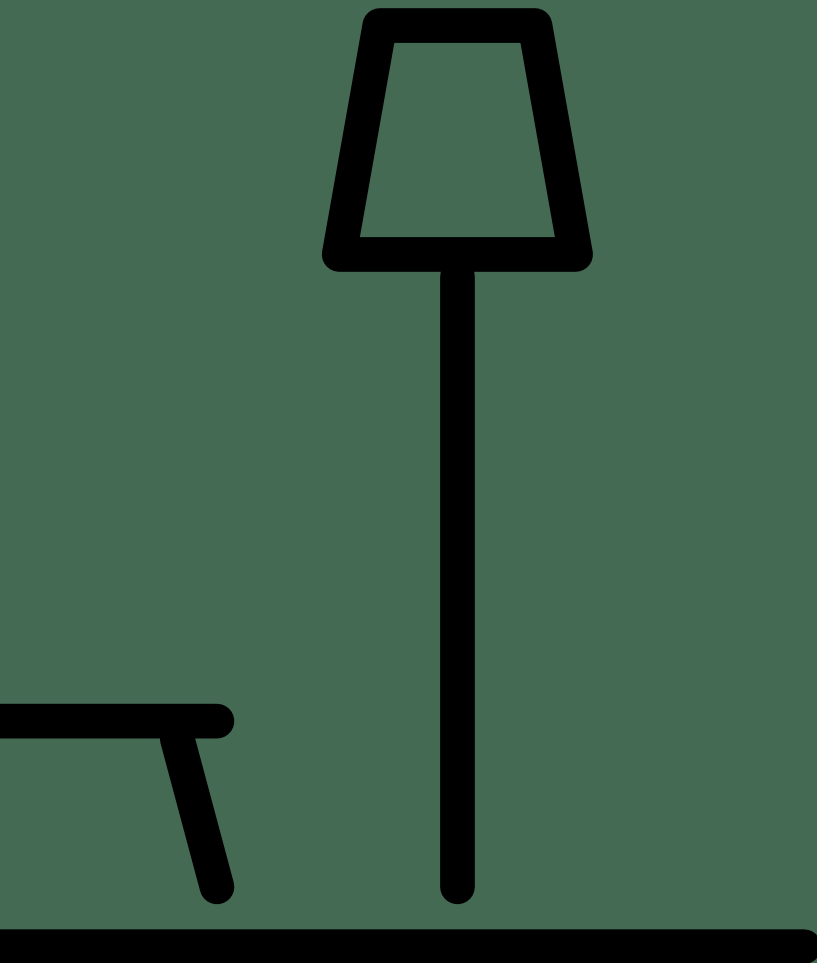
 La gamme BAKEA existe aussi sur poutres. Voir page 108.

 Autres coloris M2 possibles avec mini de 300. Nous consulter pour délai et prix.

Espaces de Convivialité



92	Arca	
93	Eneka	NEW
94	Oxel	
95	Punta	
96	Mendi	NEW
98	Mendi	Séparations
99	Mendi	Compléments
100	Izar	NEW
102	Ainhoa	
103	Karla	
104	Smash	Poutres PP/T
105	Smash	Poutres PP/R
106	Adela	Poutres PP/T
107	Adela	Poutres PP/R
108	Bakea	Poutres
109	Oker	Poutres



Bridges et canapés pour accueil et conférences.


Choisissez votre ambiance douceur ou standing.

ARCA : structure métallique, mousses injectées, non feu.


ARCA FIRST : Structure bois, mousses découpées.

Finitions recommandées : tissu X-Trevira, textiles enduits. Non réalisable en tissu A, D et cuir.


Arca : Bridge 1 place

			REF	TC	B	C	D	E*	G*	H*	ECO	Kg/u	m3	UC
	H 725	Sur patins	ATX0/PO	471	509	549	586	758	758	902	0,81	11,6	0,44	1
	L 655 P 610 A 400	Sur roulettes	ATX0/RO	480	518	558	595	767	767	911	0,83	11,9	0,44	1


Arca : Canapé 2 places

			REF	TC	B	C	D	E*	G*	H*	ECO	Kg/u	m3	UC
	H 735	Sur patins	ATY0/PO	754	799	839	878	1094	1094	1409	1,40	19,9	0,78	1
	L 1280 P 625 A 400	Sur roulettes	ATY0/RO	763	808	848	887	1103	1103	1418	1,41	20,2	0,78	1

Arca First : Bridge 1 place

			REF	TC	B	C					ECO	Kg/u	m3	UC
	H 770	Sur patins	AFX0/PO	269	299	332					0,97	13,9	0,44	1
	L 700 P 625 A 415													

Arca First : Canapé 2 places

			REF	TC	B	C					ECO	Kg/u	m3	UC
	H 770	Sur patins	AFY0/PO	450	500	556					1,32	18,8	0,78	1
	L 1250 P 620 A 415													

*E = Cuir noir

G = Cuir crème et chocolat (CCR + CHL)

H = Cuir autres couleurs

Options

Prix

Roulettes ø50 sol dur (x5)

+4

Eneka

Design RSTO


NEW

Bridges double coque polyuréthane. Mousse moulée tapissée. 4 versions :


- 4 pieds fixes chromés,
- giratoire sur base 4 branches en aluminium,
- **NEW** giratoire sur base 5 branches en aluminium et roulettes,
- 4 pieds bois finition naturel.

Table basse avec pieds bois.

Plateau rond en MDF laqué blanc avec chants en aile d'avions.

Siège 4 pieds chromés		REF	TC	B	C	D	E*	G*	H*	ECO	Kg/u	m3	UC
	H 785 L 640 P 550 A 450	4 pieds fixes chromé DNA0/40	472	493	513	534	663	663	713	0,92	13,1	0,31	1

Siège giratoire sur retour automatique à point fixe, base 4 branches alu poli sur patins		REF	TC	B	C	D	E*	G*	H*	ECO	Kg/u	m3	UC
	H 750 L 640 P 550 A 420-535 ø 640	Giratoire colonne centrale DNA0/H0	505	526	546	567	696	696	746	0,84	12,0	0,31	1

Siège giratoire, base 5 branches alu sur roulettes		REF	TC	B	C	D	E*	G*	H*	ECO	Kg/u	m3	UC
 NEW	H 770 L 640 P 550 A 425-550 ø 710	Giratoire sur roulettes DNG0/50	512	533	553	574	703	703	753	nc	nc	0,31	1



Siège 4 pieds bois		REF	TC	B	C	D	E*	G*	H*	ECO	Kg/u	m3	UC
	H 770 L 640 P 550 A 440	Pieds bois finition naturel DNA0/CO	552	573	593	614	743	743	793	0,86	12,3	0,31	1


Table basse, plateau rond, pieds bois		REF	Mélaminé			ECO	Kg/u	m3	UC
	H 380 ø 600	Laqué blanc DNTR/CO	219			0,44	6,3	0,17	1


*E = Cuir noir

G = Cuir crème et chocolat (CCR + CHL)

H = Cuir autres couleurs

Fauteuil et canapé 2 ou 3 places pour attentes de standing, à prix doux.
Lignes droites, design sobre et intemporel.
Traverse arrière finition époxy aluminium. Coussins déhoussables.
Disponible en tissus B, C, D (Stamskin et Fame uniquement) et cuir.

Fauteuil 1 place		REF	B	C	D	E*	G*	H*	ECO	Kg/lu	m3	UC
	H 690 L 850 P 760 A 365	OLX1/20	584	622	632	653	977	1200	1,12	16,0	0,51	1

Canapé 2 places		REF	B	C	D	E*	G*	H*	ECO	Kg/lu	m3	UC
	H 690 L 1440 P 760 A 365	OLY1/20	860	929	945	1066	1596	1798	1,61	23,0	0,71	1


Canapé 3 places		REF	B	C	D	E*	G*	H*	ECO	Kg/lu	m3	UC
	H 690 L 2040 P 760 A 365	OLZ1/20	1147	1242	1263	1486	2233	2514	2,31	33,0	1,3	1



Table basse, plateau verre translucide rectangulaire, piétement époxy alu		REF						Verre	ECO	Kg/lu	m3	UC	
	H 400 L 1050 P 550		Rectangulaire 1050 x 550					IMT0/20	271	1,03	14,7	0,27	1

Table basse, plateau verre translucide carré, piétement époxy alu		REF						Verre	ECO	Kg/lu	m3	UC	
	H 400 L 550 P 550		Carrée 550 x 550					IMTCA/20	200	0,56	8,0	0,19	1

*E = Cuir noir

G = Cuir crème et chocolat (CCR + CHL)

H = Cuir autres couleurs

Punta

Design Juan-Ignacio Lejarza

Gamme de fauteuils d'attente et canapés déhoussables.

Lignes tendues pour un look tendance.

3 versions : 1 place, 2 places et 3 places avec piètement bois.

Tables basses assorties. Plateaux mélaminé gris anthracite ou blanc.

Versions cuir noir : parties contact cuir noir, dos et latéraux en napel.

Versions cuir couleur : tout cuir.

Disponible avec piètement époxy aluminium. (voir p.31)

● SERVICE RAPIDE

Fauteuil 1 place



H 730
L 685
P 675
A 375

4 pieds bois

REF	B	C	D	E*	G*	H*	ECO	Kg/u	m3	UC
PBX1/H0	531	552	582	646	774	930	1,53	21,8	0,28	1

Canapé 2 places



H 730
L 1205
P 675
A 375

4 pieds bois

REF	B	C	D	E*	G*	H*	ECO	Kg/u	m3	UC
PBY1/H0	745	785	835	915	1110	1357	1,94	27,7	0,48	1

Canapé 3 places



H 730
L 1725
P 675
A 375

4 pieds bois

REF	B	C	D	E*	G*	H*	ECO	Kg/u	m3	UC
PBZ1/H0	916	962	1032	1204	1453	1766	2,39	3,42	0,67	1

Table basse plateau rectangulaire 100 x 60 cm, piètement bois



H 270
L 1000
P 600

Anthracite
Blanc

REF	Mélaminé	ECO	Kg/u	m3	UC
PBTR/_G	227	0,62	8,8	0,09	1
PBTR/_B	227	0,62	8,8	0,09	1

Table basse plateau carré 60 x 60 cm, piètement bois



H 270
L 600
P 600

Anthracite
Blanc

REF	Mélaminé	ECO	Kg/u	m3	UC
PBTC/_G	199	0,40	5,65	0,06	1
PBTC/_B	199	0,40	5,65	0,06	1

*E = Cuir noir

G = Cuir crème et chocolat (CCR + CHL)

H = Cuir autres couleurs



❶ La gamme Punta existe également en version métal (voir p.31)

Mendi


Design Iratzoki & Lizaso

● PRIX TADI 2014


Dessinée par Jean-Louis Iratzoki, MENDI réinvente le concept des banquettes modulaires type « soft seating » avec un design intelligent et économique. MENDI se destine à ces nouveaux espaces d'accueil favorisant une atmosphère propice à la créativité, à l'échange et au travail collaboratif, où le partage de l'information engendre une meilleure productivité tertiaire. La gamme offre de nombreuses combinaisons de modules et de couleurs avec possibilité d'ajouts d'accessoires tels que tablettes, jardinières et boîtier d'électrification. La gamme MENDI ne peut pas être tapissée en tissu image, ni en cuir. Patins hauts pour assises H45 en option. Suite p.97.


❶ Système de liaison entre différents modules à commander en option si souhaité.


❶ Pour répondre aux exigences réglementaires dans les E.R.P (Etablissement Recevant du Public), les modules MENDI doivent être garnis tapissés en enduit GINKGO ou DIABOLO, ensembles certifiés AM18 (conforme NF D 60-013.)


Chauffeuse angle 45°		REF	TC	B	C	D	ECO	Kg/u	m3	UC
	H 780 L 540 P 715 A 380	DIWO/NO	350	382	410	440	0,67	9,5	0,44	1

Chauffeuse 1 place dos droit		REF	TC	B	C	D	ECO	Kg/u	m3	UC	
	H 780 L 540 P 715 A 380	DIXO/NO	350	382	410	440	0,85	12,2	0,44	1	
			Possibilité de rajout d'un boîtier électrique en bas à droite (en position assise). Voir options.								

Chauffeuse 2 places dos droit		REF	TC	B	C	D	ECO	Kg/u	m3	UC	
	H 780 L 1085 P 715 A 380	DIYO/NO	588	636	677	721	1,67	23,8	0,78	1	
			Possibilité de rajout d'un boîtier électrique en bas à droite (en position assise). Voir options.								

Chauffeuse 2 places dossier incliné droite		REF	TC	B	C	D	ECO	Kg/u	m3	UC	
	H 780 L 1085 P 715 A 380	DIDO/NO	549	594	629	676	1,35	19,3	0,78	1	
			Pente à droite (en position assise)								

Chauffeuse 2 places dossier incliné gauche		REF	TC	B	C	D	ECO	Kg/u	m3	UC	
	H 780 L 1085 P 715 A 380	DIGO/NO	549	594	629	676	1,35	19,3	0,78	1	
			Pente à gauche (en position assise)								

Accotoir séparateur		REF	TC	B	C	D	ECO	Kg/u	m3	UC	
	H 780 L 220 P 715	DIBO/NO	341	360	387	416	0,46	6,6	0,14	1	
			❶ Prévoir système d'accroche spécifique si en bout de composition. Voir option.								

Options	REF	Prix
Rajout d'un kit boîtier 2 USB + prise standard CE (sur module DIXO ou DIYO uniquement). A préciser à la commande ❶		+219
Rajout d'un kit boîtier 2 USB + prise UK, CH, USA (sur module DIXO ou DIYO uniquement). A préciser à la commande ❶		+249
Système de liaison entre modules (la paire)	ODIUNIONDT	+10
Système de liaison/fixation au sol (la paire)	ODIFIXUNN0000	+30,50
Système de liaison pour accotoir placé en bout de composition ❶	ODIBRUNN00000	+80
Jeu de 4 patins hauts chromés pour assise H45 cm (4 par module)	OYY4PAT80AL00	+24
Système de fixation au sol (la paire)	ODIFIXPAN	+12

❶ Un minimum de 3 places est indispensable pour l'installation de deux accotoirs aux extrémités. Si un seul accotoir: 2 places minimum.

❶ Afin d'éviter toute erreur ou oubli de pièces, merci de bien vouloir joindre votre croquis d'implantation à votre commande.

Mendi


Design Iratzoki & Lizaso


● PRIX TADI 2014


Triangle de connexion pour créer de petites compositions.


Le module déco est proposé avec une composition graminées optionnelle (plantes artificielles). **NEW** Ce module existe en version avec tablette chêne ou finition blanche. En version vide, il peut recevoir d'autres types de décoration à volonté de l'utilisateur (galets blancs, billes de verre, sable etc). Le module électrique est muni d'une prise 250v et de deux prises USB. Il peut être livré sans prise (avec boîtier vide sans cache) pour intégrer le système d'un autre pays. Nous consulter si besoin.


❗ Système de liaison entre différents modules à commander en option si souhaité.


Pouf angle 45°	REF	TC	B	C	D	ECO	Kg/u	m3	UC
 H 415 L 665 P 625 A 380	DIVO/NO	272	292	307	325	0,46	6,5	0,14	1

Pouf 1 place	REF	TC	B	C	D	ECO	Kg/u	m3	UC
 H 415 L 540 P 670 A 380	DIP0/NO	266	286	304	323	0,61	8,7	0,78	1

Pouf 2 places	REF	TC	B	C	D	ECO	Kg/u	m3	UC
 H 415 L 1085 P 670 A 380	DIQ0/NO	403	435	461	490	1,13	16,2	0,78	1

Triangle de connexion	REF	TC	B	C	D	ECO	Kg/u	m3	UC
 H 415 L 760 P 660 A 380	DIU0/NO	479	499	519	540	0,46	6,5	0,25	1

Module déco	REF	TC	B	C	D	ECO	Kg/u	m3	UC			
	H 380	NEW	Module avec graminées	DIF0/N1	414	427	445	464	0,39	5,5	0,12	1
	L 220		Module avec tablette chêne	DIF0/NC	299	312	330	349	nc	nc	0,12	1
	P 670		Module avec tablette blanche	DIF0/NB	299	312	330	349	nc	nc	0,12	1
	A 380		Module vide	DIF0/NO	279	292	310	329	0,39	5,5	0,12	1

Electrique	REF	TC	B	C	D	ECO	Kg/u	m3	UC		
	H 380	Module électrique avec prise 250 V et 2 ports USB	DIE0/N1	517	530	548	567	0,39	5,5	0,12	1
	L 220 P 670 A 380	Module électrique sans prise ni câble	DIE0/NO	298	311	329	348	0,39	5,5	0,12	1

Options	REF	Prix
Jeu de 4 patins hauts chromés pour assise H45 cm (4 par module)	OYY4PAT80AL00	+24
Système de liaison entre modules (la paire)	ODIUNIONDT	+10
Système de liaison/fixation au sol (la paire)	ODIFIXUNNO000	+30,50
Système de fixation au sol (la paire)	ODIFIXPAN	+12

❗ Afin d'éviter toute erreur ou oubli de pièces, merci de bien vouloir joindre votre croquis d'implantation à votre commande.

NEW

Mendi Séparations

Design Iratzoki & Lizaso

La gamme MENDI se complète de modules de séparation d'espaces 3 hauteurs avec tablette bois finition chêne naturel. La gamme MENDI ne peut pas être tapissée en tissu image, ni en cuir.

📌 **Système de liaison entre différents modules à commander en option si souhaité.**

Module de séparation haut			REF	B	C	D	ECO	Kg/u	m3	UC
	H 1120 L 1100 P 310	Tablette chêne naturel	DIS1/NT	999	1033	1099	3,07	43,8	0,45	1

Module de séparation incliné			REF	B	C	D	ECO	Kg/u	m3	UC
	H 540-1120 L 1100 P 310	Tablette chêne naturel	DIS2/NT	1072	1106	1172	2,60	37,1	0,35	1

Module de séparation bas			REF	B	C	D	ECO	Kg/u	m3	UC
	H 540 L 550 P 310	Tablette chêne naturel	DIS3/NT	624	634	656	1,21	17,3	0,18	1

Options	REF	Prix
Système de liaison entre modules (la paire)	ODIUNIONDT	+10
Système de liaison/fixation au sol (la paire)	ODIFIXUNNO000	+30,50
Système de fixation au sol (la paire)	ODIFIXPAN	+12

NEW


Mendi Compléments

Design Iratzoki & Lizaso


La gamme MENDI se complète de modules avec tablette bois finition chêne naturel ou blanche.


La gamme MENDI ne peut pas être tapissée en tissu image, ni en cuir. Patins hauts pour assises H45 en option.


Coussins déhoussables assortis à vos compositions!
2 tailles différentes : carré ou rectangulaire.

Repose-pieds	REF	TC	B	C	D	ECO	Kg/u	m3	UC
 H 415 L 550 P 555 A 380	DIRO/NO	285	301	325	352	0,56	8,0	0,12	1

Tablette amovible carrée pour repose-pieds, 60 x 60	REF	Bois	ECO	Kg/u	m3	UC	
 H 40 L 540 P 500	DITO/OB DITO/OL	Chêne naturel Blanc	111 111	0,19 0,19	2,74 2,74	0,08 0,08	1 1

Tablette mobile pour pc, plateau bois, piètement finition époxy blanc	REF	Bois	ECO	Kg/u	m3	UC	
 H 640 L 400 P 430	DITN/7B DITN/7L	Chêne naturel Blanc	198 198	0,52 0,52	7,4 7,4	0,14 0,14	1 1

Coussin assorti, carré, 40 x 40 cm	REF	B	C	D	ECO	Kg/u	m3	UC
	DI40/00	34	37	41	0,02	0,3	0,04	1

Coussin assorti, rectangulaire, 25 x 45 cm	REF	B	C	D	ECO	Kg/u	m3	UC
	DI25/00	29	32	36	0,01	0,2	0,04	1

Options	REF	Prix
Système de fixation au sol (la paire)	ODIFXPAN	+12
Jeu de 4 patins hauts chromés pour repose-pieds H45 cm	OYY4PAT80AL00	+24

izar

Design RSTO


● SERVICE RAPIDE


Modulaires, très solides et esthétiques, les chauffeuses IZAR s'adaptent parfaitement à tout espace d'accueil. Mousses en polyuréthane haute densité sur structure métallique.


Existe en 6 modules différents: droit 1 place, droit 2 places, angle 90°, angle 45°, pouf droit et pouf d'angle. La fabrication de cette gamme de chauffeuses est limitée aux revêtements X-Trevira, Atlantic, Diabolo, Ginkgo, Step et Stamskin Zen.


Tables basses piétement époxy aluminium disponibles. Plateaux carré ou rectangulaire, finition chêne ou blanc.


NEW Option pieds finition hêtre disponible.

Chauffeuse 1 place dos droit		REF	B	C	D	ECO	Kg/u	m3	UC
	H 810 L 505 P 720 A 400	STX0/PO	355	380	416	0,81	11,5	0,35	1

Chauffeuse 2 places dos droit		REF	B	C	D	ECO	Kg/u	m3	UC
	H 810 L 1010 P 720 A 400	STY0/PO	587	623	679	1,29	18,4	0,70	1

Chauffeuse angle 45°		REF	B	C	D	ECO	Kg/u	m3	UC
	H 810 L 630 P 720 A 400	STV0/PO	362	384	418	0,74	10,5	0,35	1

Chauffeuse angle 90°		REF	B	C	D	ECO	Kg/u	m3	UC
	H 810 L 775 P 775 A 400	STU0/PO	689	740	810	1,27	18,1	0,63	1

Pouf d'angle 90°		REF	B	C	D	ECO	Kg/u	m3	UC
	H 455 L 710 P 710 A 400	STP0/PO	324	344	378	0,73	10,4	0,28	1



Options	REF	Prix
NEW Pieds bois (x4). ⓘ		+30
Système de liaison entre chauffeuses : 1 ou 2 à prévoir.		
Notice suivant configuration à votre disposition sur demande.		
Liaison pour chauffeuse angle	OSTUNIONAG000	+8
Liaison pour chauffeuse droite	OSTUNIONDT000	+8

ⓘ Afin d'éviter toute erreur ou oubli de pièces, merci de bien vouloir joindre votre croquis d'implantation à votre commande.

ⓘ A commander avec le siège.

Pouf droit (Module indépendant, non assemblable)



H 425
L 520
P 520
A 370

REF	B	C	D	ECO	Kg/u	m3	UC
STR0/PO	143	156	175	0,49	7,0	0,19	1

Table basse plateau carré 600 x 600, pieds époxy aluminium



H 380
L 610
P 610



Blanc
Chêne

REF	Méraminé	ECO	Kg/u	m3	UC
STTC/2B	161	0,50	7,1	0,20	1
STTC/2C	161	0,50	7,1	0,20	1

Table basse plateau rectangulaire 800 x 600, pieds époxy aluminium



H 380
L 810
P 610



Blanc
Chêne

REF	Méraminé	ECO	Kg/u	m3	UC
STTR/2B	172	0,60	8,5	0,25	1
STTR/2C	172	0,60	8,5	0,25	1


Ainhoa

Design Alfredo Acevedo

● SERVICE RAPIDE

Chauffeuse modulaire pied métal peint époxy couleur aluminium. Épais rembourrage mousse confort, dossier galbé. Exceptionnel rapport qualité/prix.

Tables basses assorties. 3 finitions de plateau : anthracite, blanc et **NEW** chêne.

Chauffeuse 1 place piétement époxy aluminium			REF	A	B	C	D	ECO	Kg/u	m3	UC
	H 735	Sans accotoirs	AHX0/20	213	226	237	252	0,85	12,1	0,44	1
	L 600	Avec accotoirs tapissés	AHX1/20	307	320	331	346	0,95	13,6	0,44	1
	P 680 A 365										


Chauffeuse 2 places piétement époxy aluminium			REF	A	B	C	D	ECO	Kg/u	m3	UC
	H 730	Sans accotoirs	AHY0/20	424	444	466	494	1,66	23,7	0,44	1
	L 1185	Avec accoudoirs tapissés	AHY1/20	518	538	560	588	1,76	25,2	0,44	1
	P 710 A 365										



Table basse plateau carré 58 x 58 cm, pieds epoxy aluminium			REF	Mélinié	ECO	Kg/u	m3	UC
	H 355	Anthracite	OARTOCAN	144	0,45	6,4	0,19	1
	L 580	Blanc	OARTOCBC	148	0,45	6,4	0,19	1
	P 580	Chêne	OARTOCCH	153	0,45	6,4	0,19	1

Table basse plateau rectangulaire 80 x 58 cm, pieds époxy aluminium			REF	Mélinié	ECO	Kg/u	m3	UC
	H 355	Anthracite	OARTORAN	174	0,56	8,0	0,25	1
	L 800	Blanc	OARTORBC	178	0,56	8,0	0,25	1
	P 580	Chêne	OARTORCH	183	0,56	8,0	0,25	1



Plateau finition chêne

Karla

Design ILÔ Créatif

- SERVICE RAPIDE
- LABEL OBSERVATEUR DESIGN 2012

Gamme complète d'accueil Design en polyéthylène rotomoulé composée de: chauffeuse 1 place, canapé 2 places, pouf, table basse, tabouret de bar et son mange-debout. Conforme à la recommandation D2.2000: résiste au feu, cigarette et allumette. 4 couleurs tendance : blanc RAL 9003 (2), anthracite RAL 7024 (1), violet Pantone 255C (9) et pistache Pantone 383C (5). Nuancier p. 152. Attention: Les modules tabouret de bar et mange-debout ne sont pas disponibles dans les 4 coloris. (Voir ci-dessous). Coussin d'assise tapissé en option pour la chauffeuse et le canapé.





Tabouret de bar	REF	PP	ECO	Kg/u	m3	UC		
	H 790	Anthracite	RLB0/10	179	0,50	7,2	0,35	1
	L 440	Blanc	RLB0/20	179	0,50	7,2	0,35	1
	P 425	Violet	RLB0/90	179	0,50	7,2	0,35	1
	A 750							

Table haute mange-debout*. Option plateau en verre feuilleté blanc translucide	REF	PP	Verre	ECO	Kg/u	m3	UC	
	H 1085	Anthracite	RLM0/10	341	0,95	13,6	0,63	1
	L 595	Blanc	RLM0/20	341	0,95	13,6	0,63	1
	P 600							
	ø 430 x 600	Anthracite avec plateau	RLM0/1V	423	1,22	17,4	0,63	1
	Blanc avec plateau	RLM0/2V	423	1,22	17,4	0,63	1	

Chauffeuse 1 place	REF	PP	ECO	Kg/u	m3	UC		
	H 750	Anthracite	RLX0/10	266	0,71	10,1	0,35	1
	L 620	Blanc	RLX0/20	266	0,71	10,1	0,35	1
	P 670	Violet	RLX0/90	266	0,71	10,1	0,35	1
	A 420	Vert pistache	RLX0/50	266	0,71	10,1	0,35	1

Canapé 2 places	REF	PP	ECO	Kg/u	m3	UC		
	H 750	Anthracite	RLY0/10	521	1,74	24,9	0,63	1
	L 1190	Blanc	RLY0/20	521	1,74	24,9	0,63	1
	P 670	Violet	RLY0/90	521	1,74	24,9	0,63	1
	A 420	Vert pistache	RLY0/50	521	1,74	24,9	0,63	1



Pouf (encastrable sous chauffeuse 1 place)	REF	PP	ECO	Kg/u	m3	UC		
	H 340	Anthracite	RLP0/10	189	0,51	7,3	0,09	1
	L 510	Blanc	RLP0/20	189	0,51	7,3	0,09	1
	P 510	Violet	RLP0/90	189	0,51	7,3	0,09	1
	A 340	Vert pistache	RLP0/50	189	0,51	7,3	0,09	1

Table basse avec bac vide intégré	REF	PP	ECO	Kg/u	m3	UC		
	H 350	Anthracite	RLTR/10	252	0,61	8,7	0,19	1
	L 1100	Blanc	RLTR/20	252	0,61	8,7	0,19	1
	P 500	Violet	RLTR/90	252	0,61	8,7	0,19	1
		Vert pistache	RLTR/50	252	0,61	8,7	0,19	1

* Bouchon obturateur inclus

Options	REF	ECO	A	B	C	D	Prix
Supplément placet d'assise tapissé sur chauffeuse 1 place		0,05	45	55	65	75	
Supplément pour placet d'assise tapissé sur canapé 2 places		0,09	78	96	115	135	
Crochet pour liaison chauffeuse (patins anti glisse indispensables pour surélever les modules)							4
Patins anti-glisse tous modules (x 4)							8
Bouchon obturateur (à préciser pour quel module)							1
Système de fixation au sol (la paire)	ORLFXPAN0000						15

Smash Tout PP/T

Poutres

Programme fonctionnel et compétitif de sièges sur poutres décliné en 4 versions de 2 à 5 places avec ou sans tablette intermédiaire (plateau 500 x 450 mélaminé anthracite):


- 1/ dossier-assise polypropylène
- 2/ dossier et assise tapissés
- 3/ dossier polypropylène et assise tapissée (page 105)
- 4/ dossier résille et assise tapissée (page 105).

Piètement en polyamide noir en forme de V avec patins réglables et anti-glisse.

Pied en T (métal noir) pour fixation au sol disponible en option, prix idem. Pour la version dossier-assise polypropylène, 5 coloris au choix : noir (1), gris RAL 7012 (3), blanc RAL 9003 (2), rouge RAL 3000 (6) et vert pantone 795 C (5).

● SERVICE RAPIDE

❶ Prix de la barre à ajouter au prix des kits dossier/assise/piètement.

Kit 2 places	REF	A	B	C	D	PP	Métal	ECO	Kg/u	m3	UC
	H 785	Assise et dossier polypro									
	L 1500	Assise et dossier tapissés									
	P 515										
	A 425	Barre poutre 2 places									
	SV2A1/1 + coloris*					260		0,80	11,4	0,19	1
	SV2A1/1N	312	325	338	359			0,98	14,0	0,19	1
	OYYP0801230						34	0,08	4,2		1
Kit 3 places	REF	A	B	C	D	PP	Métal	ECO	Kg/u	m3	UC
	H 785	Assise et dossier polypro									
	L 1960	Assise et dossier tapissés									
	P 550										
	A 445	Barre poutre 3 places									
	SV3A1/1 + coloris*					336		1,06	15,2	0,19	1
	SV3A1/1N	415	432	450	479			1,34	19,1	0,19	1
	OYYP0801690						49	0,09	5,0		1
Kit 4 places	REF	A	B	C	D	PP	Métal	ECO	Kg/u	m3	UC
	H 785	Assise et dossier polypro									
	L 2520	Assise et dossier tapissés									
	P 515										
	A 425	Barre poutre 4 places									
	SV4A1/1 + coloris*					412		1,32	18,9	0,30	1
	SV4A1/1N	519	540	562	599			1,69	24,1	0,30	1
	OYYP0802250						65	0,16	9,0		1
Kit 5 places	REF	A	B	C	D	PP	Métal	ECO	Kg/u	m3	UC
	H 785	Assise et dossier polypro									
	L 3090	Assise et dossier tapissés									
	P 550										
	A 445	Barre poutre 5 places									
	SV5A1/1 + coloris*					505		1,59	22,7	0,30	1
	SV5A1/1N	639	665	693	737			2,04	29,1	0,30	1
	OYYP0802820						80	0,20	11,0		1
Kit 2 places + table (500x450 finition mélaminé anthracite)	REF	A	B	C	D	PP	Métal	ECO	Kg/u	m3	UC
	H 785	Assise et dossier polypro									
	L 1960	Assise et dossier tapissés									
	P 515										
	A 425	Barre poutre 3 places									
	SV7A1/1 + coloris*					348		1,06	15,2	0,19	1
	SV7A1/1N	395	412	429	456			1,25	17,8	0,19	1
	OYYP0801690						49	0,09	5,0		1
Kit 3 places + table (500x450 finition mélaminé anthracite)	REF	A	B	C	D	PP	Métal	ECO	Kg/u	m3	UC
	H 785	Assise et dossier polypro									
	L 2520	Assise et dossier tapissés									
	P 550										
	A 445	Barre poutre 4 places									
	SV8A1/1 + coloris*					424		1,32	18,9	0,30	1
	SV8A1/1N	499	520	541	574			1,60	22,8	0,30	1
	OYYP0802250						65	0,16	9,0		1
Kit 4 places + table (500x450 finition mélaminé anthracite)	REF	A	B	C	D	PP	Métal	ECO	Kg/u	m3	UC
	H 785	Assise et dossier polypro									
	L 3090	Assise et dossier tapissés									
	P 515										
	A 425	Barre poutre 5 places									
	SV9A1/1 + coloris*					520		1,59	22,7	0,30	1
	SV9A1/1N	619	644	671	714			1,95	27,8	0,30	1
	OYYP0802820						80	0,20	11,0		1

* Coloris de polypro à préciser à la commande. Nuancier p.152.

Options

	REF	Prix
Bras pour poutre (fixé sur la barre), l'unité (D)	OWPPBPNN	+66
Bras tablette écriture (se fixe sur barre) l'unité (D)	OWPPBTEDN1	+64
Dossier-assise polypro noir ignifugé M2, la place		+25
Pieds en "T" pour fixation au sol (métal noir) avec visserie pour fixation béton.		+0

(D) Délai, nous consulter.

❶ Pour des raisons environnementales et de qualité transport, les poutres SOKOA sont livrées en kit semi-monté avec la barre à part.

Smash Assise T Poutres Dos PP/R








Poutres assise tapissée - dossier polypro ou résille.

Dos polypro : 5 coloris au choix : noir (1), gris RAL 7012 (3), blanc RAL 9003 (2), rouge RAL 3000 (6) et vert pantone 795 C (5). Nuancier p.152.

Dos résille : 6 coloris au choix : orange (A), verte (B), violet (C), blanc (F), noir (X) et gris clair (Y). Nuancier p.153.

❶ Prix de la barre à ajouter au prix des kits dossier/assise/piétement.

● SERVICE RAPIDE

Kit 2 places			REF	A	B	C	D	Métal	ECO	Kg/u	m3	UC
	H 775	Assise tapissée - dossier polypro	SV2B1/1 + coloris*	288	300	312	332		0,90	12,9	0,19	1
	L 1500 P 550 A 445	Assise tapissée - dossier résille	SV2B1/1 + coloris**	338	350	362	382		1,01	14,4	0,19	1
		Barre poutre 2 places	OYYP0801230					34	0,08	4,2		1
Kit 3 places			REF	A	B	C	D	Métal	ECO	Kg/u	m3	UC
	H 800	Assise tapissée - dossier polypro	SV3B1/1 + coloris*	380	396	412	438		1,22	17,4	0,19	1
	L 1960 P 560 A 445	Assise tapissée - dossier résille	SV3B1/1 + coloris**	455	471	487	513		1,37	19,6	0,19	1
		Barre poutre 3 places	OYYP0801690					49	0,09	5,0		1
Kit 4 places			REF	A	B	C	D	Métal	ECO	Kg/u	m3	UC
	H 775	Assise tapissée - dossier polypro	SV4B1/1 + coloris*	476	496	517	550		1,33	21,8	0,30	1
	L 2520 P 550 A 445	Assise tapissée - dossier résille	SV4B1/1 + coloris**	576	596	617	650		1,74	24,8	0,30	1
		Barre poutre 4 places	OYYP0802250					65	0,16	9,0		1
Kit 5 places			REF	A	B	C	D	Métal	ECO	Kg/u	m3	UC
	H 800	Assise tapissée - dossier polypro	SV5B1/1 + coloris*	586	609	634	675		1,84	26,3	0,30	1
	L 3090 P 560 A 445	Assise tapissée - dossier résille	SV5B1/1 + coloris**	711	734	759	800		2,10	30,0	0,30	1
		Barre poutre 5 places	OYYP0802820					80	0,23	12,5		1
Kit 2 places + table (500x450 finition mélaminé anthracite)			REF	A	B	C	D	Métal	ECO	Kg/u	m3	UC
	H 775	Assise tapissée - dossier polypro	SV7B1/1 + coloris*	373	389	405	431		1,16	16,6	0,19	1
	L 1960 P 550 A 445	Assise tapissée - dossier résille	SV7B1/1 + coloris**	423	439	455	481		1,27	18,1	0,19	1
		Barre poutre 3 places	OYYP0801690					49	0,09	5,0		1
Kit 3 places + table (500x450 finition mélaminé anthracite)			REF	A	B	C	D	Métal	ECO	Kg/u	m3	UC
	H 800	Assise tapissée - dossier polypro	SV8B1/1 + coloris*	469	489	509	541		1,48	21,1	0,30	1
	L 2520 P 560 A 445	Assise tapissée - dossier résille	SV8B1/1 + coloris**	544	564	584	616		1,63	23,3	0,30	1
		Barre poutre 4 places	OYYP0802250					65	0,16	9,0		1
Kit 4 places + table (500x450 finition mélaminé anthracite)			REF	A	B	C	D	Métal	ECO	Kg/u	m3	UC
	H 775	Assise tapissée - dossier polypro	SV9B1/1 + coloris*	576	600	625	665		1,79	25,6	0,30	1
	L 3090 P 550 A 445	Assise tapissée - dossier résille	SV9B1/1 + coloris**	676	700	725	765		2,00	28,5	0,30	1
		Barre poutre 5 places	OYYP0802820					80	0,20	11,0		1

*Coloris de polypropylène à préciser à la commande. Nuancier p.152.

** Coloris de résille à préciser à la commande. Nuancier p. 153.

Options	REF	Prix
Bras pour poutre (fixé sur la barre), l'unité ①	OWPPBPNN	+6
Bras tablette écritoire (se fixe sur barre) l'unité ②	OWPPBTDN1	+64
Pieds en "T" pour fixation au sol (métal noir) avec visserie pour fixation béton.		+0

① Délai, nous consulter.

Adela Tout PP/T

Poutres








Programme fonctionnel et compétitif de sièges sur poutres décliné en 4 versions de 2 à 5 places avec ou sans tablette intermédiaire (plateau 500 x 450 mélaminé anthracite):

- 1/ dossier-assise polypropylène
- 2/ dossier et assise tapissés
- 3/ dossier polypropylène et assise tapissée (page 107)
- 4/ dossier résille et assise tapissée (page 107).

Piètement en polyamide noir en forme de V avec patins réglables et anti-glisse. Pied en T (métal noir) pour fixation au sol disponible en option, prix idem. Pour des raisons environnementales et de qualité transport, les poutres SOKOA sont livrées en kit semi-monté avec la barre à part. Pour la version dossier-assise polypropylène, 4 coloris au choix : noir (1), blanc (2), gris (3) et rouge (6).

● SERVICE RAPIDE

❶ Prix de la barre à ajouter au prix des kits dossier/assise/piètement.

Kit 2 places		REF	A	B	C	D	PP	Métal	ECO	Kg/u	m3	UC
	Assise et dossier polypro	AL2A1/1 + coloris*					349		1,25	17,8	0,19	1
	Assise et dossier tapissés	AL2A1/1N	498	519	541	575			1,32	18,9	0,19	1
	Barre poutre 2 places	OYYP0801230						34	0,08	4,2		1
Kit 3 places		REF	A	B	C	D	PP	Métal	ECO	Kg/u	m3	UC
	Assise et dossier polypro	AL3A1/1 + coloris*					469		1,73	24,7	0,19	1
	Assise et dossier tapissés	AL3A1/1N	690	719	749	797			1,85	26,4	0,19	1
	Barre poutre 3 places	OYYP0801690						49	0,09	5,0		1
Kit 4 places		REF	A	B	C	D	PP	Métal	ECO	Kg/u	m3	UC
	Assise et dossier polypro	AL4A1/1 + coloris*					599		2,21	31,6	0,31	1
	Assise et dossier tapissés	AL4A1/1N	892	929	968	1029			2,37	33,9	0,31	1
	Barre poutre 4 places	OYYP0802250						65	0,16	9,0		1
Kit 5 places		REF	A	B	C	D	PP	Métal	ECO	Kg/u	m3	UC
	Assise et dossier polypro	AL5A1/1 + coloris*					739		2,70	38,5	0,31	1
	Assise et dossier tapissés	AL5A1/1N	1103	1149	1197	1273			2,90	41,4	0,31	1
	Barre poutre 5 places	OYYP0802820						80	0,20	11,0		1
Kit 2 places + table (500x450 finition mélaminé anthracite)		REF	A	B	C	D	PP	Métal	ECO	Kg/u	m3	UC
	Assise et dossier polypro	AL7A1/1 + coloris*					439		1,50	21,5	0,19	1
	Assise et dossier tapissés	AL7A1/1N	575	599	624	664			1,59	22,7	0,19	1
	Barre poutre 3 places	OYYP0801690						49	0,09	5,0		1
Kit 3 places + table (500x450 finition mélaminé anthracite)		REF	A	B	C	D	PP	Métal	ECO	Kg/u	m3	UC
	Assise et dossier polypro	AL8A1/1 + coloris*					559		1,99	28,4	0,31	1
	Assise et dossier tapissés	AL8A1/1N	777	809	843	896			2,11	30,2	0,31	1
	Barre poutre 4 places	OYYP0802250						65	0,16	9,0		1
Kit 4 places + table (500x450 finition mélaminé anthracite)		REF	A	B	C	D	PP	Métal	ECO	Kg/u	m3	UC
	Assise et dossier polypro	AL9A1/1 + coloris*					699		2,48	35,4	0,31	1
	Assise et dossier tapissés	AL9A1/1N	988	1029	1072	1140			2,63	37,6	0,31	1
	Barre poutre 5 places	OYYP0802820						80	0,20	10,0		1

* Coloris de polypro à préciser à la commande. Nuancier p.152.

** Hauteur indiquée pour assise PP.

Options	REF	Prix
Dossier et assise polypropylène noir ignifugé		+25
Bras pour poutre (fixé sur la barre), l'unité D	OWPPBPNN	+46
Bras tablette écriture (se fixe sur barre) l'unité D	OWPPBTDN1	+64
Pieds en "T" pour fixation au sol (métal noir) avec visserie pour fixation béton.		+0

D Délai, nous consulter.

Adela

Poutres

Assise T Dos PP/R


Poutres assise tapissée - dossier polypro ou résille.


Dos polypro : 4 coloris au choix : noir (1), blanc (2), gris (3) et rouge (6). Nuancier p.152.

Dos résille : 6 coloris au choix : orange (A), verte (B), violet (C), blanc (F), noir (X) et gris clair (Y). Nuancier p.153.


❶ Prix de la barre à ajouter au prix des kits dossier/assise/piètement.

● SERVICE RAPIDE


Kit 2 places		REF	A	B	C	D	Métal	ECO	Kg/u	m3	UC
	Assise tapissée - dossier polypro	AL2B1/1 + coloris*	383	399	416	442		1,29	18,4	0,19	1
	Assise tapissée - dossier résille	AL2B1/1 + coloris**	483	499	516	542		1,27	18,1	0,19	1
	Barre poutre 2 places	OYYP0801230					34	0,08	4,2		1


Kit 3 places		REF	A	B	C	D	Métal	ECO	Kg/u	m3	UC
	Assise tapissée - dossier polypro	AL3B1/1 + coloris*	517	539	561	597		1,78	25,6	0,19	1
	Assise tapissée - dossier résille	AL3B1/1 + coloris**	667	689	711	747		1,76	25,2	0,19	1
	Barre poutre 3 places	OYYP0801690					49	0,09	5,0		1

Kit 4 places		REF	A	B	C	D	Métal	ECO	Kg/u	m3	UC
	Assise tapissée - dossier polypro	AL4B1/1 + coloris*	661	689	718	764		2,30	32,8	0,31	1
	Assise tapissée - dossier résille	AL4B1/1 + coloris**	861	889	918	964		2,25	32,2	0,31	1
	Barre poutre 4 places	OYYP0802250					65	0,16	9,0		1

Kit 5 places		REF	A	B	C	D	Métal	ECO	Kg/u	m3	UC
	Assise tapissée - dossier polypro	AL5B1/1 + coloris*	815	849	884	941		2,80	40,0	0,31	1
	Assise tapissée - dossier résille	AL5B1/1 + coloris**	1065	1099	1134	1191		2,75	39,3	0,31	1
	Barre poutre 5 places	OYYP0802820					80	0,20	11,0		1

Kit 2 places + table (500x450 finition mélaminé anthracite)		REF	A	B	C	D	Métal	ECO	Kg/u	m3	UC
	Assise tapissée - dossier polypro	AL7B1/1 + coloris*	460	479	499	531		1,55	22,1	0,19	1
	Assise tapissée - dossier résille	AL7B1/1 + coloris**	560	579	599	631		1,53	21,9	0,19	1
	Barre poutre 3 places	OYYP0801690					49	0,09	5,0		1

Kit 3 places + table (500x450 finition mélaminé anthracite)		REF	A	B	C	D	Métal	ECO	Kg/u	m3	UC
	Assise tapissée - dossier polypro	AL8B1/1 + coloris*	604	629	655	697		2,05	29,3	0,31	1
	Assise tapissée - dossier résille	AL8B1/1 + coloris**	754	779	805	847		2,02	28,9	0,31	1
	Barre poutre 4 places	OYYP0802250					65	0,16	9,0		1

Kit 4 places + table (500x450 finition mélaminé anthracite)		REF	A	B	C	D	Métal	ECO	Kg/u	m3	UC
	Assise tapissée - dossier polypro	AL9B1/1 + coloris*	767	799	832	885		2,56	36,6	0,31	1
	Assise tapissée - dossier résille	AL9B1/1 + coloris**	967	999	1032	1085		2,52	36,0	0,31	1
	Barre poutre 5 places	OYYP0802820					80	0,20	11,0		1

*Coloris de polypropylène à préciser à la commande. Nuancier p.152.

**Coloris de résille à préciser à la commande. Nuancier p. 153.

Options	REF	Prix
Bras pour poutre (fixé sur la barre), l'unité ①	OWPPBPNN	+6
Bras tablette écriteiro (se fixe sur barre) l'unité ②	OWPPBTEDN1	+64
Pieds en "T" pour fixation au sol (métal noir) avec visserie pour fixation béton.		+0

① ② Délai, nous consulter.

Bakea

Poutres








Poutres de 2 à 5 places avec ou sans tablette intermédiaire (plateau 500 x 450 mélaminé anthracite). Assise monocoque polypro disponible en 5 coloris : noir (1), blanc (2), vert (5), rouge (6) et taupe (T). Nuancier p. 152.

Piètement en polyamide noir en forme de V avec patins réglables et anti-glisse.

Pied en T (métal noir) pour fixation au sol disponible en option, prix idem. Pour des raisons environnementales et de qualité transport, les poutres SOKOA sont livrées en kit semi-monté avec la barre à part.

SERVICE RAPIDE

① Prix de la barre à ajouter au prix des kits dossier/assise/piètement.

Kit 2 places			REF	PP	Métal	ECO	Kg/u	m3	UC
	H 795 L 1500 P 600 A 430	Monocoque polypro	BA201/1 + coloris*	219		0,76	10,8	0,17	1
		Barre poutre 2 places	OYYPO801230		34	0,08	4,2		1
Kit 3 places			REF	PP	Métal	ECO	Kg/u	m3	UC
	H 795 L 1960 P 600 A 430	Monocoque polypro	BA301/1 + coloris*	274		0,99	14,2	0,17	1
		Barre poutre 3 places	OYYPO801690		49	0,09	5,0		1
Kit 4 places			REF	PP	Métal	ECO	Kg/u	m3	UC
	H 795 L 2520 P 600 A 430	Monocoque polypro	BA401/1 + coloris*	336		1,23	17,6	0,19	1
		Barre poutre 4 places	OYYPO802250		65	0,16	9,0		1
Kit 5 places			REF	PP	Métal	ECO	Kg/u	m3	UC
	H 795 L 3090 P 600 A 430	Monocoque polypro	BA501/1 + coloris*	399		1,49	21,3	0,19	1
		Barre poutre 5 places	OYYPO802820		80	0,20	11,0		1
Kit 2 places + table (500x450 finition mélaminé)			REF	PP	Métal	ECO	Kg/u	m3	UC
	H 795 L 1960 P 600 A 430	Monocoque polypro	BA701/1 + coloris*	299		1,02	14,6	0,17	1
		Barre poutre 3 places	OYYPO801690		49	0,09	5,0		1
Kit 3 places + table (500x450 finition mélaminé)			REF	PP	Métal	ECO	Kg/u	m3	UC
	H 795 L 2520 P 600 A 430	Monocoque polypro	BA801/1 + coloris*	352		1,26	18,0	0,19	1
		Barre poutre 4 places	OYYPO802250		65	0,16	9,0		1
Kit 4 places + table (500x450 finition mélaminé)			REF	PP	Métal	ECO	Kg/u	m3	UC
	H 795 L 3090 P 600 A 430	Monocoque polypro	BA901/1 + coloris*	418		1,50	21,4	0,19	1
		Barre poutre 5 places	OYYPO802820		80	0,20	11,0		1

* Coloris de polypro à préciser à la commande. Nuancier p.152.

Options	REF	Prix
Pieds en "T" pour fixation au sol (métal noir) avec visserie pour fixation béton		+0
Bras pour poutre (fixé sur la barre), l'unité ①	OWPPBPNN	+46
Bras tablette écritoire (se fixe sur barre) l'unité ②	OWPPBTEDN1	+64
Polypropylène non feu M2 noir uniquement, la place ③		+11

① Délai, nous consulter.


Oker


Poutres


● SERVICE RAPIDE

Dossier-assise tôle perforée. Piètement avec patins réglables ou avec platine pour fixation au sol (noir). Prix idem. Table intermédiaire avec plateau 500 x 450 mélaminé anthracite. Pour des raisons environnementales et de qualité transport, les poutres SOKOA sont livrées en kit semi-monté avec la barre à part.


❶ Prix de la barre à ajouter au prix des kits dossier/assise/piètement.


Kit 2 places		REF	Tôle	Métal	ECO	Kg/u	m3	UC
	H 815	Tôle époxy noir	OK201/1T	303	0,30	16,6	0,19	1
	L 1260	Tôle époxy alu	OK201/2T	338	0,30	16,6	0,19	1
	P 600							
	A 435	Barre poutre 2 places	OYYP0801230	34	0,08	4,2		1


Kit 3 places		REF	Tôle	Métal	ECO	Kg/u	m3	UC
	H 815	Tôle époxy noir	OK301/1T	395	0,40	22,1	0,19	1
	L 1880	Tôle époxy alu	OK301/2T	432	0,40	22,1	0,19	
	P 600							
	A 435	Barre poutre 3 places	OYYP0801850	49	0,14	7,5		1

Kit 4 places		REF	Tôle	Métal	ECO	Kg/u	m3	UC
	H 815	Tôle époxy noir	OK401/1T	487	0,50	27,7	0,19	1
	L 2490	Tôle époxy alu	OK401/2T	542	0,50	27,7	0,19	
	P 600							
	A 435	Barre poutre 4 places	OYYP0802460	65	0,18	10,0		1

Kit 5 places		REF	Tôle	Métal	ECO	Kg/u	m3	UC
	H 815	Tôle époxy noir	OK501/1T	594	0,60	33,3	0,36	1
	L 2980	Tôle époxy alu	OK501/2T	654	0,60	33,3	0,36	
	P 600							
	A 435	Barre poutre 5 places	OYYP0802950	80	0,23	12,5		1

Kit 2 places + table (500x450 finition mélaminé anthracite)		REF	Tôle	Métal	ECO	Kg/u	m3	UC
	H 815	Tôle époxy noir	OK701/1T	375	0,37	20,3	0,19	1
	L 1880	Tôle époxy alu	OK701/2T	410	0,37	20,3	0,19	
	P 600							
	A 435	Barre poutre 3 places	OYYP0801850	49	0,14	7,5		1

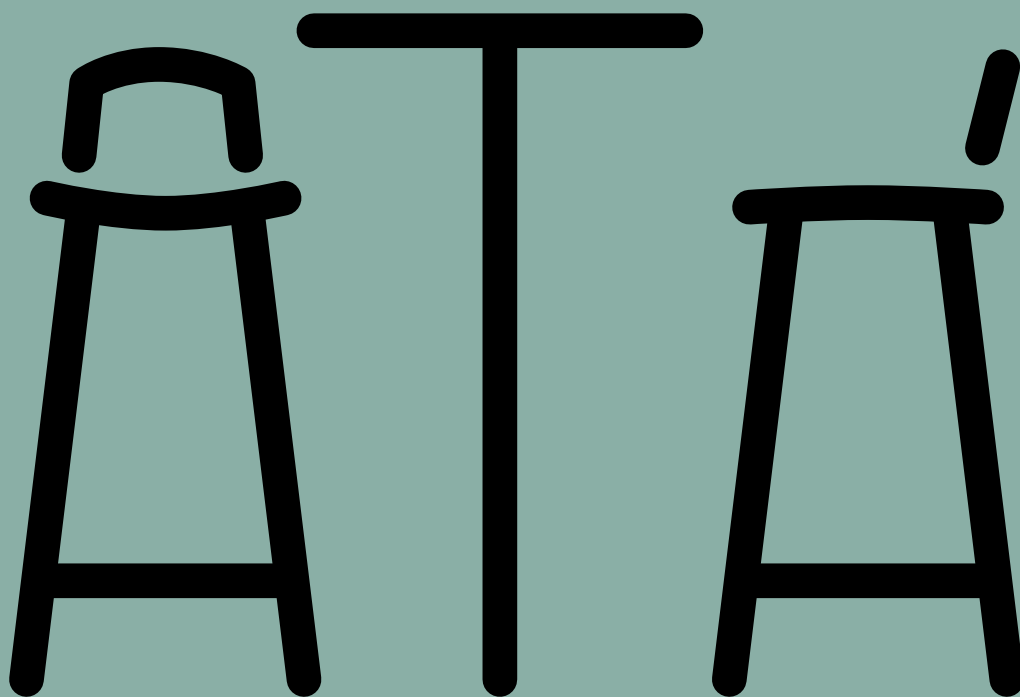
Kit 3 places + 1 table (500x450 finition mélaminé anthracite)		REF	Tôle	Métal	ECO	Kg/u	m3	UC
	H 815	Tôle époxy noir	OK801/1T	467	0,47	25,9	0,19	1
	L 2490	Tôle époxy alu	OK801/2T	504	0,47	25,9	0,19	
	P 600							
	A 435	Barre poutre 4 places	OYYP0802460	65	0,18	10,0		1

Kit 4 places + 1 table (500x450 finition mélaminé anthracite)		REF	Tôle	Métal	ECO	Kg/u	m3	UC
	H 815	Tôle époxy noir	OK901/1T	558	0,57	31,5	0,36	1
	L 2980	Tôle époxy alu	OK901/2T	597	0,57	31,5	0,36	
	P 600							
	A 435	Barre poutre 5 places	OYYP0802950	80	0,23	12,5		1


Options	REF	Prix
Bras pour poutre (fixé sur la barre), l'unité ①	OWPPBPNN	+46
Bras tablette écriteiro (se fixe sur barre) l'unité ②	OWPPBTEDN1	+64
Pieds en "T" pour fixation au sol (métal noir) avec visserie pour fixation béton		+0

① Délai, nous consulter.

Espaces Cafétéria



- 112 **Klik** NEW
 - 114 **Kiara**
 - 115 **Polita**
 - 116 **Argal**
 - 117 **Maike**
 - 118 **Ioko**
 - 119 **Adela** ^{PP}
 - 120 **Tabourets** NEW
 - 121 **Tables** NEW,
- Accessoires**



Famille de chaises, tabourets et chauffeuses pieds métal très confortables.


Existe aussi en version pieds chêne, page 113.

6 coloris assortis de métal (piètement) et PP (assise et dossier) pour la chaise et le tabouret : anthracite, taupe, corail, vert, jaune et blanc. Voir nuancier page 152. Ces finitions peuvent être combinées à volonté. L'assise PP de la chaise peut recevoir un placet tapissé avant ou double placet avant + arrière. Tissus disponibles: Xtrevira, Atlantic, Step/Step mélange et Bond.

Pas d'enduits, de Fame, ni de cuir. La chaise peut également recevoir un dossier chêne en option.

La chauffeuse est toujours tapissée. Pied traineau métal finition anthracite, blanc ou chromé.

Chaise 4 pieds métal, assise et dossier PP

	REF	PP	ECO	Kg/u	m3	UC
 x6 x8	H 830 L 550 P 515 A 445	Pied métal	1 KLA0/*P*A*D	149	0,41 5,8	0,12 3

Chaise 4 pieds métal, assise PP, dossier chêne

	REF	PP + C	ECO	Kg/u	m3	UC
 x6 x8	H 830 L 550 P 515 A 445	Pied métal	1 KLA0/*P*A	249	0,41 5,8	0,12 3

Chaise 4 pieds métal, assise PP tapissée avant, dossier PP

	REF	B	C	D	ECO	Kg/u	m3	UC
 x4 x4	H 830 L 550 P 515 A 465	Pied métal	1 KLBO/*P*A*T*D	229 236 245	0,51 7,3	0,12 3		

Tabouret 4 pieds métal, assise et dossier PP

	REF	PP	ECO	Kg/u	m3	UC
	H 1035 L 475 P 490 A 760	Pied métal	1 KLHO/*P*A*D	199	0,53 7,6	0,42 1

Chauffeuse pieds traineau métal, assise et dossier tapissés

	REF	B	C	D	ECO	Kg/u	m3	UC
	Anthracite	KLX0/A	564 600 612	nc nc nc	nc nc nc	1		
	Blanc	KLX0/7	564 600 612	nc nc nc	nc nc nc	1		
	Chromé	KLX0/4	564 600 612	nc nc nc	nc nc nc	1		

i A confirmer précisément sur votre commande pour éviter toute erreur de configuration:

*P: coloris piètement métal

*A: coloris coque PP assise

*T: tissu placet(s)

*D: coloris PP dossier

Options

	REF	Prix
Dossier chêne sur toute version chaise		+100
Chariot de transport sur 4 roues (capacité 4 à 8 selon versions)	OSHCHARTRST00	+398



Déclinaison de la gamme Klik avec pieds chêne.

❶ A confirmer précisément sur votre commande pour éviter toute erreur de configuration:

*P: coloris piètement métal

*A: coloris coque PP assise

*T: tissu placet(s)

*D: coloris PP dossier


Chaise 4 pieds bois, assise et dossier PP

			REF	PP	ECO	Kg/u	m3	UC
	H 830 L 475 P 530 A 465	Pied chêne	KBAO/C + *A *D	249	nc	nc	nc	2

Chaise 4 pieds bois, assise PP, dossier chêne

			REF	PP + C	ECO	Kg/u	m3	UC
	H 830 L 475 P 530 A 445	Pied chêne	KBAO/C + *A *D	349	nc	nc	nc	2

Chaise 4 pieds bois, assise PP tapissée avant, dossier PP

			REF	B	C	D	ECO	Kg/u	m3	UC
	H 830 L 475 P 530 A 465	Pied chêne	KBBO/C + *A *T *D	329	336	345	nc	nc	nc	2


Chaise 4 pieds bois, assise tapissée avant+arrière, dossier PP

			REF	B	C	D	ECO	Kg/u	m3	UC
	H 830 L 475 P 530 A 465	Pied chêne	KBCO/C + *T *D	369	383	403	nc	nc	nc	2

Tabouret 4 pieds bois, assise et dossier PP

			REF	PP	ECO	Kg/u	m3	UC
	H 1035 L 470 P 510 A 760	Pied chêne	KBHO/C + *A *D	399	nc	nc	nc	1

Chaufeuse 4 pieds bois, assise et dossier tapissés

			REF	B	C	D	ECO	Kg/u	m3	UC
		Pied chêne	KBXO/C	664	700	712	nc	nc	nc	1

Options

Options	REF	Prix	
Dossier chêne sur toute version chaise		+100	❶ Pieds chêne livrés avec patins feutre de série.
Patins PTFE glisseurs sur demande ❶		+0	

Kiara

Design Juan-Ignacio Lejarza

● SERVICE RAPIDE

Très solide, la chaise coque bois KIARA est conçue pour une utilisation polyvalente en entreprise : restauration, CDI, salles de conférence, salles de réunion etc.


Fonctionnelle et pratique : prise de main, patins pour empilage, luge pour appui sur table, etc.


Piètement époxy alu.


2 coloris de coque bois au choix : hêtre naturel (2H), blanc laqué (22).

Attention, la finition laquée est sensible aux chocs en utilisation collectivité pure.

Tabouret haut 4 pieds, assorti.

Chaise 4 pieds époxy aluminium		REF	Bois	ECO	Kg/u	m3	UC
 x7	H 860						
	L 475	Bois hêtre naturel	KRA0/2H	134	0,39	5,5	0,60 4
	P 545	Bois laqué blanc	KRA0/22	140	0,39	5,5	0,60 4
	A 445						

Chaise luge renversé pour appui sur table, époxy aluminium		REF	Bois	ECO	Kg/u	m3	UC
 x7	H 870						
	L 505	Bois hêtre naturel	KRE0/2H	144	0,40	5,7	0,40 3
	P 525	Bois laqué blanc	KRE0/22	150	0,40	5,7	0,40 3
	A 455						

Tabouret 4 pieds époxy aluminium		REF	Bois	ECO	Kg/u	m3	UC
 x6	H 845						
	L 440	Bois hêtre naturel	KRBO/2H	134	0,35	5,0	0,36 3
	P 440	Bois laqué blanc	KRBO/22	140	0,35	5,0	0,36 3
	A 770						

Options	REF	Prix
Diable de transport	OCHARWPIK	+168

❗ Il est possible de réaliser des coloris spéciaux de coque bois à partir de 100 pièces. Nous consulter.

Polita

Design Andreas Ostwald

Chaise et tabouret 4 pieds de collectivité aux formes accueillantes et généreuses.

2 finitions de piètement: chromé et époxy blanc.

Empilables jusqu'à 4 sièges.


Disponible dans 4 coloris: Noir (1), Blanc pur Ral 9010 (9), Corail pantone 7608U (3),

Curry RAL 1027 (8).


Nuancier p.152.

● SERVICE RAPIDE


Chaise 4 pieds chromés, coque PP

			REF	PP	ECO	Kg/u	m3	UC
 x4	H 790	Noir	POA0/41	94	0,29	4,2	0,38	4
	L 490	Blanc	POA0/49	94	0,29	4,2	0,38	4
	P 510	Corail	POA0/43	94	0,29	4,2	0,38	4
	A 445	Curry	POA0/48	94	0,29	4,2	0,38	4


Tabouret 4 pieds chromés, coque PP

			REF	PP	ECO	Kg/u	m3	UC
 x4	H 1125	Noir	POB0/41	189	0,44	6,3	0,45	1
	L 515	Blanc	POB0/49	189	0,44	6,3	0,45	1
	P 545	Corail	POB0/43	189	0,44	6,3	0,45	1
	A 780	Curry	POB0/48	189	0,44	6,3	0,45	1

Chaise 4 pieds époxy blanc, coque PP

			REF	PP	ECO	Kg/u	m3	UC
 x4	H 790	Noir	POA0/71	94	0,29	4,2	0,10	4
	L 490	Blanc	POA0/79	94	0,29	4,2	0,10	4
	P 510	Corail	POA0/73	94	0,29	4,2	0,10	4
	A 445	Curry	POA0/78	94	0,29	4,2	0,10	4


Tabouret 4 pieds époxy blanc, coque PP


			REF	PP	ECO	Kg/u	m3	UC
 x4	H 1125	Noir	POB0/71	189	0,44	6,3	0,45	1
	L 515	Blanc	POB0/79	189	0,44	6,3	0,45	1
	P 545	Corail	POB0/73	189	0,44	6,3	0,45	1
	A 780	Curry	POB0/78	189	0,44	6,3	0,45	1

Argal

D'une esthétique particulièrement réussie et très solide, la chaise ARGAL est un produit conçu pour une utilisation polyvalente en entreprise. Structure en tube d'acier rectangulaire finition époxy aluminium. 3 finitions au choix : polypro blanc crème RAL 9001 (7), polypro gris anthracite RAL 7015 (3) et bois hêtre naturel (H). Nuancier p. 152. Une accroche murale permet un rangement très pratique de 4 chaises. Autres coloris disponibles par multiples de 4. Nous consulter.

● SERVICE RAPIDE

Chaise pliante contemporaine dossier/assise polypropylène, structure époxy alu			REF	PP	ECO	Kg/u	m3	UC
	H 760	Crème RAL 9001	PCAO/27	84	0,37	5,3	0,10	4
	L 450							
	P 465	Gris anthracite RAL 7015	PCAO/23	84	0,37	5,3	0,10	4
	A 440							

Chaise pliante contemporaine dossier/assise bois, structure époxy alu			REF	Bois	ECO	Kg/u	m3	UC
	H 760	Hêtre naturel	PCAO/2H	109	0,42	6,0	0,10	4
	L 450							
	P 465							
	A 440							

Options

	REF	Prix
Crochet support mural (4 sièges). Voir visuel ci-dessus	OPCSUPPMURAL	+37
Option ignifugé M2 (seulement pour polypropylène gris anthracite) [ⓓ]		+7
Chariot de transport (stockage possible jusqu'à 20 chaises)	OCHARTRARGAL	+345



[ⓘ] Les chaises ARGAL peuvent recevoir l'accroche amovible des chaises FLIPPER. Voir pages 86 - 87.

[ⓓ] Minimum 500 pièces. Délai, nous consulter.

Maike

Design Orlandini

D'un design sobre et élégant, la chaise Maike est une gamme de chaises et fauteuils en polypropylène 4 pieds à la fois légère et très robuste qui s'adapte à tout espace collectif d'intérieur comme d'extérieur pour une mise en valeur optimale de celui-ci. Confortable, pratique et ergonomique, Maike propose 8 coloris tendances: chocolat (2), rose corail (3), bleu pastel (4), vert pomme (5), jaune citric (6), beige sable (7), orange mandarine (8), blanc neige (9). Nuancier p. 152. Très bonne empilabilité par 4.
Vendu par lot de 4. **1** Prix unitaire plus élevé si décolisage.

SERVICE RAPIDE

Chaise 4 pieds



x4 x6

H 810
L 485
P 530
A 445

Chocolat
Rose Corail
Bleu Pastel
Vert Pomme
Jaune Citric
Beige Sable
Orange Mandarine
Blanc Neige

REF	PP	ECO	Kg/lu	m3	UC
KEA0420	Prix	0,27	3,8	0,49	4
KEA0430	unitaire	0,27	3,8	0,49	4
KEA0440	si respect	0,27	3,8	0,49	4
KEA0450	UC x4	0,27	3,8	0,49	4
KEA0460		0,27	3,8	0,49	4
KEA0470		0,27	3,8	0,49	4
KEA0480		0,27	3,8	0,49	4
KEA0490		0,27	3,8	0,49	4

Chocolat
Rose Corail
Bleu Pastel
Vert Pomme
Jaune Citric
Beige Sable
Orange Mandarine
Blanc Neige

REF	PP
KEA0020	1 117
KEA0030	Prix 117
KEA0040	unitaire 117
KEA0050	décolisage 117
KEA0060	117
KEA0070	117
KEA0080	117
KEA0090	117

Fauteuil 4 pieds



x4 x6

H 810
L 610
P 530
A 445

Chocolat
Rose Corail
Bleu Pastel
Vert Pomme
Jaune Citric
Beige Sable
Orange Mandarine
Blanc Neige

REF	PP	ECO	Kg/lu	m3	UC
KEA1420	Prix	0,29	4,1	0,49	4
KEA1430	unitaire	0,29	4,1	0,49	4
KEA1440	si respect	0,29	4,1	0,49	4
KEA1450	UC x4	0,29	4,1	0,49	4
KEA1460		0,29	4,1	0,49	4
KEA1470		0,29	4,1	0,49	4
KEA1480		0,29	4,1	0,49	4
KEA1490		0,29	4,1	0,49	4

Chocolat
Rose Corail
Bleu Pastel
Vert Pomme
Jaune Citric
Beige Sable
Orange Mandarine
Blanc Neige

REF	PP
KEA1020	1 138
KEA1030	Prix 138
KEA1040	unitaire 138
KEA1050	décolisage 138
KEA1060	138
KEA1070	138
KEA1080	138
KEA1090	138



Prix spécial unitaire si respect UC x4 (même coloris)

Options

Options	REF	Prix
Chariot de transport sur 4 roues (capacité 6 chaises ou 6 fauteuils)	OSHCHARTRST00	+398

- SERVICE RAPIDE
- NF ENVIRONNEMENT
- GS

Siège de collectivité contemporain aux lignes droites et intemporelles.

Dossier et assise en polypropylène. 5 coloris de polypropylène au choix : gris foncé (3), blanc pur (9), rouge (8), bleu azur (B) et taupe (T). Nuancier p. 152. Structure 4 pieds finitions époxy noir, époxy aluminium ou chromé. Bras polypropylène gris RAL 7021 (1) ou 7004 (2) suivant le coloris des coques. Empilable (jusqu'à 8 sièges) et crochetable (en option).

Chaise polypro 4 pieds



x8

	REF	PP	ECO	Kg/u	m3	UC
H 850	Piètement époxy noir IKA0/1 + coloris*	114	0,39	5,5	0,38	3
L 480	Piètement époxy alu IKA0/2 + coloris*	114	0,39	5,5	0,38	3
P 530	Piètement chromé IKA0/4 + coloris*	124	0,39	5,5	0,38	3
A 450						

Fauteuil polypro 4 pieds



x8

	REF	PP	ECO	Kg/u	m3	UC
H 850	Piètement époxy noir IKA1/1 + coloris*	130	0,40	5,7	0,38	3
L 580	Piètement époxy alu IKA1/2 + coloris*	130	0,40	5,7	0,38	3
P 530	Piètement chromé IKA1/4 + coloris*	140	0,40	5,7	0,38	3
A 450						

Chaise polypro 4 pieds avec placets tapissés



	REF	A	B	C	D	ECO	Kg/u	m3	UC
H 850	Chaise avec placet assise uniquement								
L 480	Piètement époxy noir IKB0/1 + coloris*	138	143	149	157	0,46	6,5	0,30	3
P 530	Piètement époxy alu IKB0/2 + coloris*	138	143	149	157	0,46	6,5	0,30	3
A 455	Piètement chromé IKB0/4 + coloris*	148	153	159	167	0,46	6,5	0,30	3
	Chaise avec placets assise + dossier								
	Piètement époxy noir IKB0/1 + coloris*	155	166	179	195	0,46	6,5	0,50	3
	Piètement époxy alu IKB0/2 + coloris*	155	166	179	195	0,46	6,5	0,50	3
	Piètement chromé IKB0/4 + coloris*	165	176	189	205	0,46	6,5	0,50	3

Fauteuil polypro 4 pieds avec placets tapissés



	REF	A	B	C	D	ECO	Kg/u	m3	UC
H 850	Fauteuil avec placet assise uniquement								
L 580	Piètement époxy noir IKB1/1 + coloris*	154	159	165	173	0,47	6,7	0,38	3
P 530	Piètement époxy alu IKB1/2 + coloris*	154	159	165	173	0,47	6,7	0,38	3
A 455	Piètement chromé IKB1/4 + coloris*	164	169	175	183	0,47	6,7	0,38	3
	Fauteuil avec placets assise + dossier								
	Piètement époxy noir IKB1/1 + coloris*	171	182	195	211	0,47	6,7	0,38	3
	Piètement époxy alu IKB1/2 + coloris*	171	182	195	211	0,47	6,7	0,38	3
	Piètement chromé IKB1/4 + coloris*	181	192	205	221	0,47	6,7	0,38	3

* Coloris de polypro à préciser à la commande. Nuancier p. 152.

Options

	REF	Prix
Système de 2 accroches rabattables encastrées		+9
Polypropylène ignifugé M2 pour blanc pur et gris anthracite uniquement [ⓓ]		+22
Diabie de transport	OCHARTRWPIK	+168
Barre d'espacement inter-rangée	YBARREFLIP	+24

- i** Les coloris des bras des fauteuils sont différents selon le coloris de coque commandé:
- gris foncé RAL 7021 sur les fauteuils en polypro gris foncé
 - gris clair RAL 7004 sur les fauteuils en polypro taupe, bleu azur, rouge et blanc pur.
- [ⓓ] Délai, nous consulter.

Adela PP

Adela version assise et dossier PP disponible dans 4 coloris: noir RAL 9005 (1), blanc RAL 9003 (2), Gris RAL 7012 (3) et rouge RAL 3000 (6). Nuancier p.152. Coques polypro et accotoirs assortis coloris choisi, piètement chromé.

Design Scagnellato-Ferrarese

● SERVICE RAPIDE

Chaise 4 pieds, assise et dos PP			REF	PP	ECO	Kg/u	m3	UC
----------------------------------	--	--	-----	----	-----	------	----	----



x6

H 805
L 555
P 535
A 440

Chromé

ALA0/4 + coloris*

109

0,46 6,50 0,13 3

Fauteuil 4 pieds, assise, dos et accotoirs PP			REF	PP	ECO	Kg/u	m3	UC
---	--	--	-----	----	-----	------	----	----



x6

H 805
L 570
P 535
A 440

Chromé

ALA1/4 + coloris*

139

0,34 7,70 0,13 3

Chaise pieds traineau, assise et dos PP			REF	PP	ECO	Kg/u	m3	UC
---	--	--	-----	----	-----	------	----	----



x10

x30

H 830
L 550
P 515
A 465

Chromé

ALE0/4 + coloris*

119

0,55 7,80 0,13 3

Fauteuil pieds traineau, assise, dos et accotoirs PP			REF	PP	ECO	Kg/u	m3	UC
--	--	--	-----	----	-----	------	----	----



x10

x30

H 805
L 525
P 535
A 435

Chromé

ALE1/4 + coloris*

149

0,60 8,60 0,13 3

Tabouret pieds traineau, assise et dos PP			REF	PP	ECO	Kg/u	m3	UC
---	--	--	-----	----	-----	------	----	----



x4

H 805
L 560
P 535
A 435

Chromé

ALG0/4 + coloris*

189

0,73 10,4 0,45 1

Fauteuil giratoire, assise, dos et accotoirs PP, base alu poli, roulettes ø 50			REF	PP	ECO	Kg/u	m3	UC
--	--	--	-----	----	-----	------	----	----



H 805
L 565
P 530
A 400-530
ø 680

Chromé

ALJ1/5 + coloris*

209

0,56 8,0 0,19 1

* Coloris de polypro à préciser à la commande. Nuancier p. 152.

Options	REF	Prix
Dossier et assise polypropylène noir ignifugé		+25
Tablette écrite amovible noire droite pour version chaise traineau uniquement		+70
Système d'accroche escamotable pour siège traineau avec paire d'accotoirs avec ou sans tab. écriteiro		+13
Barre inter-rangée pour piètement traineau	YBARREADEL	+32
Diable de transport	OCHARTRWPIK	+168
Chariot de transport sur 6 roues (Empilabilité 30 chaises ou fauteuils traineau)	OALCHARTRST00	+398

❶ La gamme Adela existe aussi sur poutres. Voir page 106.


Tabourets

Une large gamme de tabourets est disponible pour les espaces cafétéria.
Finitions différentes selon les gammes. Nuancier p.152.

● SERVICE RAPIDE

Kiara Tabouret 4 pieds époxy aluminium			REF	Bois	ECO	Kg/u	m3	UC
 x6	H 845	Bois hêtre naturel	KRBO/2H	134	0,35	5,0	0,36	3
	L 440 P 440 A 770	Bois laqué blanc	KRBO/22	140	0,35	5,0	0,36	3

Easy Tabouret de bar 4 pieds chromes, assise polypro			REF	PP	ECO	Kg/u	m3	UC
	H 885	Blanc	EAA0/47	149	0,26	3,7	0,40	1
	L 445 P 440 A 760	Noir	EAA0/41	149	0,26	3,7	0,40	1

Karla Tabouret de bar			REF	PP	ECO	Kg/u	m3	UC
	H 790	Anthracite RAL 7024	RLB0/10	179	0,50	7,2	0,35	1
	L 440	Blanc RAL 9003	RLB0/20	179	0,50	7,2	0,35	1
	P 425 A 750	Violet Pantone 255C	RLB0/90	179	0,50	7,2	0,35	1
		Gamme complète p.103						

Adela Tabouret pieds traineau, assise et dos PP			REF	PP	ECO	Kg/u	m3	UC
 x4	H 1120 L 535 P 545 A 750	Chromé	ALG0/4 + coloris*	189	0,73	10,4	0,45	1

Polita Tabouret 4 pieds, coque PP			REF	PP	ECO	Kg/u	m3	UC
 x4	H 1125	Pieds chromés	POB0/4*	189	0,44	6,30	0,45	1
	L 515 P 545 A 780	Pieds époxy blanc	POB0/7*	189	0,44	6,30	0,45	1

Bakea Tabouret 4 pieds, coque PP			REF	PP	ECO	Kg/u	m3	UC
 NEW	H 1095 L 575 P 575 A 730	Chromé	BAH0/4 + coloris*	129	nc	nc	0,45	1

* Coloris de polypro à préciser à la commande. Nuancier p. 152.

Tables Cafet

● SERVICE RAPIDE




Table cafétéria, plateau rond ø 70			REF	Méliné	ECO	Kg/u	m3	UC
	NEW H 740 L 700 P 700	Blanc	OLKTCAFBLBLCO	389	1,26	18,0	0,09	1

Table mange-debout, plateau rond ø 60			REF	Méliné	ECO	Kg/u	m3	UC
	NEW H 1100 L 600 P 600	Blanc	OLKTMD1BLBLCO	399	1,26	18,0	0,09	1

Karla table mange-debout en polyéthylène rotomoulé, option plateau verre feuilleté blanc translucide			REF	Polyét. Verre	ECO	Kg/u	m3	UC
	H 1085 L 595 P 600 ø 430 - 600	Anthracite	RLM0/10	341	0,95	13,6	0,63	1
		Blanc	RLM0/20	341	0,95	13,6	0,63	1
		Anthracite avec plateau verre	RLM0/1V	423	1,22	17,4	0,63	1
		Blanc avec plateau verre	RLM0/2V	423	1,22	17,4	0,63	1

Accessoires


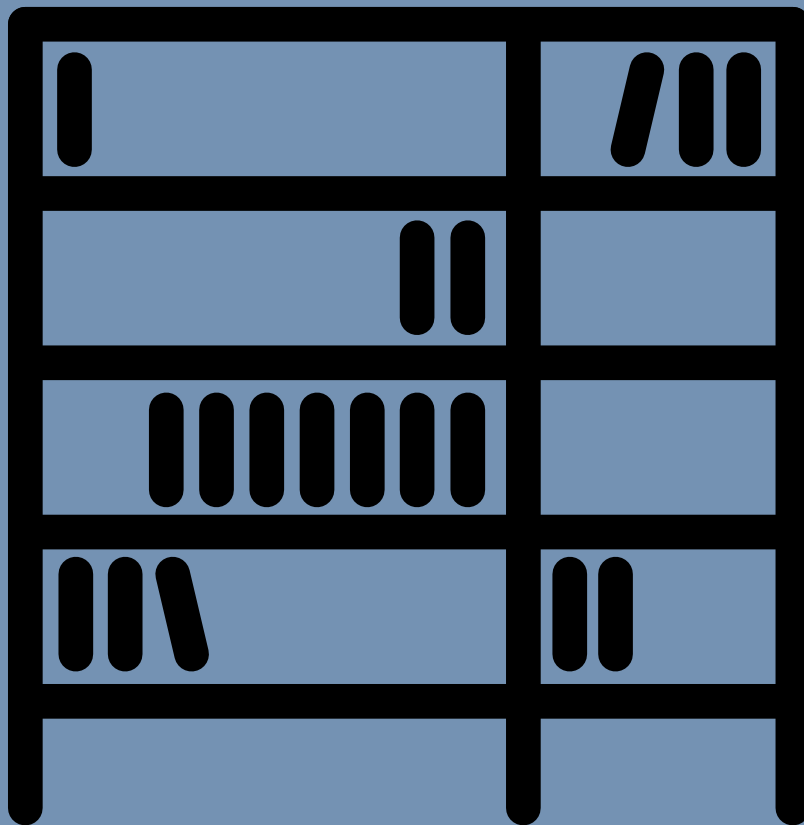
● SERVICE RAPIDE

Repose-pieds stilish eco multipositions 36 x 30 cm gris/blanc			REF		ECO	Kg/u	m3	UC
	H 165 L 390 P 295	Plateau pivotant	OLKREPIED1POS	53	0,00	1,1	0,01	1

Coussin assorti, carré 40 x 40 cm, déhoussable			REF	B	C	D	ECO	Kg/u	m3	UC
	H 400 L 400	Carré	DI40/00	34	37	41	0,02	0,3	0,04	1

Coussin assorti, rectangulaire 25 x 45 cm, déhoussable			REF	B	C	D	ECO	Kg/u	m3	UC
	H 250 L 450	Rectangulaire	DI25/00	29	32	36	0,01	0,2	0,04	1

Ateliers et Espaces d'archivage





- 124 **Tecnik** ^T
- 125 **Tecnik** ^{Bois}
- 126 **Tecnik** ^{PU}
- 127 **Eurokit**
- 130 **Archikit**


Tecnik est une gamme de sièges répondant aux contraintes de milieux techniques ou industriels tels que laboratoires, salles blanches ou ateliers. Elle se décline en 3 versions : Tecnik^T (tapissée), Tecnik^{PU} et Tecnik Bois. Pages 124 à 126. Réglage hauteur d'assise par vérin lift. 3 hauteurs disponibles : haut avec repose pieds, assis-debout ou dactylo. Repose-pieds réglable en hauteur. Dans le cadre des recommandations prévues par les normes européennes, les sièges et tabourets hauts et assis-debout sont livrés sur patins. Note: La combinaison des codes après le «/» dépend du type de lift et repose-pieds ainsi que du type de base et contact au sol.


● SERVICE RAPIDE

❗ Eco-contribution : compte tenu du nombre d'options et variantes possibles, les poids et éco-contributions des sièges techniques sont calculés à partir de moyennes.

Siège haut, assise et dossier tapissés, avec repose-pieds sur patins			REF	A	B	C	D	ECO*	Kg/u	m3	UC
	H 1205	Contact permanent (photo)	BU95/10	183	193	204	218	0,76	10,9	0,12	1
	L 630	3 réglages classiques	DP95/10	162	173	183	197	0,72	10,3	0,12	1
	P 630										
	A 545 - 805 ø 640										

Siège assise et dossier moyen tapissés, lift assis-debout avec repose-pieds sur patins			REF	A	B	C	D	ECO	Kg/u	m3	UC
	H 1095	Contact permanent	RT32/20	206	216	227	242	0,81	11,6	0,17	1
	L 480	Synchrone (photo)	RT52/20	286	296	307	322	1,07	15,3	0,24	1
	P 650	Option :									
	A 550 - 750 ø 690	Paire d'accotoirs fixes noirs Paire d'accotoirs réglables en hauteur	ORTBFX ORTBREG				32 49	0,08 0,21	1,2 3,0		

Tabouret rond assise tapissée réglable en hauteur			REF	A	B	C	D	ECO	Kg/u	m3	UC
	H 555	Lift haut, a/ repose pieds, base s/ patins	TC10/00	138	145	152	161	0,46	6,6	0,12	1
	L 625	Lift dactylo, base s/ roulettes	TC10/51	96	103	110	119	0,36	5,1	0,10	1
	P 640 A 555 - 805 ø 600										

Tabouret rond assise tapissée fixe, 4 pieds époxy noir avec cercle repose-pieds			REF	A	B	C	D	ECO	Kg/u	m3	UC
	H 580 L 435 P 365 A 560		TFA0/10	97	103	110	119	0,28	4,0	0,10	1

● SERVICE RAPIDE

Siège haut dossier et assise bois vernis, avec repose-pieds sur patins



H 845
L 455
P 525
A 520 - 770
∅ 640

REF	Bois	ECO	Kg/u	m3	UC
TB20/00	147	0,64	9,1	0,10	1

Tabouret rond bois vernis, avec repose-pieds sur patins



H 525
L 600
P 600
A 525 - 770
∅ 600

REF	Bois	ECO	Kg/u	m3	UC
TB10/00	118	0,46	6,5	0,10	1

Chaise dactylo dossier et assise bois vernis, sur roulettes



H 710
L 430
P 525
A 365 - 500
∅ 600

REF	Bois	ECO	Kg/u	m3	UC
TB20/51	116	0,64	9,1	0,10	1

● SERVICE RAPIDE

Siège haut dossier et assise polyuréthane, avec repose-pieds sur patins



	REF	PU	ECO	Kg/u	m3	UC
H 945	3 réglages classiques	TP20/00	186	0,81	11,5	0,12 1
L 465	Contact permanent (photo)	TD30/00	201	0,84	12,0	0,12 1
P 555	Asynchrone	TD40/00	211	0,89	12,7	0,12 1
A 530 - 785						
ø 640	Option paire d'accotoirs fixes TP20/00 et TD30/00 (pas TD40/00)	OTPBFIXFLIP	38			

Siège dactylo dossier et assise polyuréthane, sur roulettes



	REF	PU	ECO	Kg/u	m3	UC
H 740	3 réglages classiques	TP20/51	156	0,81	11,5	0,12 1
L 430						
P 525						
A 400 - 525	Option paire de bras pour siège polyuréthane	OTPBFIXFLIP	38	0,11	1,5	
ø 600						

Assis-debout assise polyuréthane



	REF	PU	ECO	Kg/u	m3	UC
H 870	Noir	OYYST/10	279	0,54	7,7	0,10 1
L 530	Gris	OYYST/11	279	0,54	7,7	0,10 1
P 430						
A 610 - 840						

Tabouret haut assise ronde polyuréthane, avec repose-pieds sur patins



	REF	PU	ECO	Kg/u	m3	UC
H 505		TP10/00	139	0,46	6,6	0,12 1
L 600						
P 600						
A 505 - 755						
ø 600						

Assis-debout giratoire, lift, assise polyuréthane, sur patins



	REF	PU	ECO	Kg/u	m3	UC
H 540		TP11/30	132	0,49	7,0	0,10 1
L 350						
P 360						
A 480 - 670						
ø 600						

Options (autres options possibles p. 146)

Prix

Roulettes ø50 sol dur (x5), au lieu de roulettes ø50 sol moquette

+4

Eurokit

● SERVICE RAPIDE

Eurokit est la solution idéale et esthétique pour le rangement du bureau. Montage très facile. Niveaux de réglage au pas de 25 mm. Capacité de charge maxi uniformément répartie par tablette variable selon dimensions de 90 à 180 kg. 3 finitions au choix, voir détails ci-dessous.

NEW Notre gamme de rayonnage Eurokit est désormais disponible en stock en finition BLANC RAL 9010, uniquement dans certaines dimensions : H 2000, L 700 et 1000, P 400.



EUROKIT BLANC
RAL 9010








EUROKIT BLEU
RAL 5010



EUROKIT GRIS
RAL 7012

FINITION	Eurokit Bleu / Gris	NEW Eurokit Blanc ①
Montant	BL RAL 5010 GR RAL 7012	○ RAL 9010
Tablette	● RAL 7037	○ RAL 9010
Traverse	● RAL 7037	○ RAL 9010
Support de tablette	Acier galvanisé	Acier galvanisé
Pied / embout	● Noir	● Noir

① Disponible uniquement dans certaines dimensions pour les modules signalés p.128 *

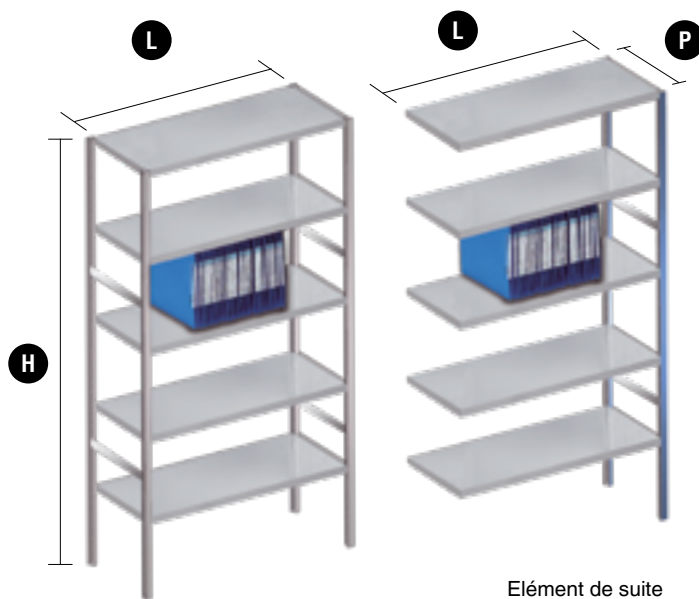
	MONTANT	PIED	TRAVERSE	SUPPORT	TABLETTE
COMPOSITION DES ÉLÉMENTS					
- DE DÉPART	x4	x4	x4 (H2000) x6 (H2500)	x20	x5
- DE SUITE	x2	x2	x2 (H2000) x3 (H2500)	x20	x5

Les configurations les plus habituelles vous sont proposées sous forme d'éléments de départ et de suite avec 5 niveaux (sans accessoire de fixation au mur, croisillon ou solive):

- H** 2000 ou 2500 mm
- L** 700 ou 1000 ou 1150 mm (2)
- P** 400 ou 600 mm (1)

(1) Profondeur hors tout : rajouter +20 mm
(2) Longueur hors tout : Élément de départ : rajouter + 42 mm
Élément de suite : rajouter + 6 mm

Accessoires à retrouver en page 129. D'autres options de dimensions, de finitions et accessoires sont disponibles. Nous consulter.



Elément de départ

Elément de suite

IMPORTANT: Pour une bonne rigidité latérale nous vous conseillons de monter (voir accessoires p129) :

- 1 croisillon tous les 2 éléments pour les rayonnages placés contre un mur (sur toutes les travées impaires) et /ou fixer échelle au mur à l'aide de pattes de fixation.
- 4 solives de raidissement à la place du croisillon pour les rayonnages double accès.

● **SERVICE RAPIDE**

❶ **CONSEILS SÉCURITÉ :** Pour les rayonnages dont la hauteur est supérieure à 5 fois la profondeur, il est préconisé une fixation au mur ou un ancrage au sol (béton), accessoire p.132.

FINITION	Eurokit Bleu / Gris	NEW Eurokit Blanc ❶
Montant	RAL 5010 RAL 7012	RAL 9010
Tablette	RAL 7037	RAL 9010
Traverse	RAL 7037	RAL 9010
Support de tablette	Acier galvanisé	Acier galvanisé
Pied / embout	Noir	Noir

	MONTANT	PIED	TRAVERSE	SUPPORT	TABLETTE
COMPOSITION DES ÉLÉMENTS					
- DE DÉPART	x4	x4	x4 (H2000) x6 (H2500)	x20	x5
- DE SUITE	x2	x2	x2 (H2000) x3 (H2500)	x20	x5

❶ Disponible uniquement dans certaines dimensions pour les modules signalés ci-dessous par ★








Veuillez préciser le coloris souhaité des montants en rajoutant après le code BL pour RAL 5010 - GR pour RAL 7012 ou BLANC pour RAL 9010 (si disponible ★).

Profondeur utile ⁽¹⁾	HAUTEUR 2000				HAUTEUR 2500				NIVEAU SUPPLÉMENTAIRE (TABLETTE + 4 SUPPORTS)			
	LONGUEUR 1000 ⁽²⁾ 5 TABLETTES				LONGUEUR 1000 ⁽²⁾ 5 TABLETTES				LONGUEUR 1000			
	REF	€	Montant ECO HT	Poids Net Eco	REF	€	Montant ECO HT	Poids Net Eco	REF	€	Montant ECO HT	Poids Net Eco
Élément Départ 400	★ ZEK 104D	181	0,46	25,50	ZEK 25 104D	198	0,51	28,10	★ ZEK 1N 10 40	23	0,06	3,30
Élément Départ 600	ZEK 106D	222	0,64	35,80	ZEK 25 106D	241	0,70	38,80	ZEK 1N 10 607	30	0,09	5,20
Élément Suite 400	★ ZEK 104S	147	0,38	20,90	ZEK 25 104S	156	0,40	22,20	★ ZEK 1N 10 40	23	0,06	3,30
Élément Suite 600	ZEK 106S	186	0,55	30,80	ZEK 25 106S	195	0,58	32,30	ZEK 1N 10 607	30	0,09	5,20
Profondeur utile ⁽¹⁾	LONGUEUR 700 ⁽²⁾ 5 TABLETTES				LONGUEUR 700 ⁽²⁾ 5 TABLETTES				LONGUEUR 700			
	REF	€	Montant ECO HT	Poids Net Eco	REF	€	Montant ECO HT	Poids Net Eco	REF	€	Montant ECO HT	Poids Net Eco
	Élément Départ 400	★ ZEK 074D	153	0,38	21,00	ZEK 25 074D	170	0,42	23,60	★ ZEK 1N 07 40	17	0,04
Élément Départ 600	ZEK 076D	181	0,52	28,80	ZEK 25 076D	200	0,57	31,80	ZEK 1N 07 607	22	0,07	3,80
Élément Suite 400	★ ZEK 074S	119	0,30	16,40	ZEK 25 074S	127	0,32	17,70	★ ZEK 1N 07 40	17	0,04	2,40
Élément Suite 600	ZEK 076S	145	0,43	23,80	ZEK 25 076S	154	0,46	25,30	ZEK 1N 07 607	22	0,07	3,80
Profondeur utile ⁽¹⁾	LONGUEUR 1150 ⁽²⁾ 5 TABLETTES				LONGUEUR 1150 ⁽²⁾ 5 TABLETTES				LONGUEUR 1150			
	REF	€	Montant ECO HT	Poids Net Eco	REF	€	Montant ECO HT	Poids Net Eco	REF	€	Montant ECO HT	Poids Net Eco
	Élément Départ 400	ZEK 114D	204	0,50	28,00	ZEK 25 114D	221	0,51	28,10	ZEK 1N 11 407	27	0,07
Élément Suite 400	ZEK 114S	170	0,44	23,40	ZEK 25 114S	179	0,44	24,70	ZEK 1N 11 407	27	0,07	3,80

7 : Gris RAL 7037
9 : Blanc RAL 9010

(1) Profondeur hors tout : rajouter +20 mm

(2) Longueur hors tout : Élément de départ : rajouter + 42 mm / Élément de suite : rajouter + 6 mm

COMPOSANTS											
ECHELLE NUE = 2 PROFILS + 2 TRAVERSES + 2 EMBOUTS DE FINITION						PROFILS SEULS					
Hauteur x Profondeur	REF	Finition Profil	€	Montant ECO HT	Poids Net Eco	Hauteur	REF	Finition Parois	€	Montant ECO HT	Poids Net Eco
NEW 2000 x 400	ZEKEC 204BLANC	Blanc RAL 9010	34	0,08	4,60	NEW 2000	ZM0 11 2000 9	Blanc RAL 9010	14	0,03	1,80
2000 x 400	ZEKEC 204	GR Gris RAL 7012	34	0,08	4,60	2000	ZM0 11 2000 8	Gris RAL 7012	14	0,03	1,80
2000 x 600	ZEKEC 206		36	0,09	5,00	2000	ZM0 11 2000 5	Bleu RAL 5010	14	0,03	1,80
2500 x 400	ZEKEC 254	BL Bleu RAL 5010 (A préciser)	42	0,11	5,90	NEW 2200	ZM0 11 2200 8	Gris RAL 7012	15,5	0,04	2,0
2500 x 600	ZEKEC 256		46	0,12	6,50	2500	ZM0 11 2500 8	Gris RAL 7012	17	0,04	2,20
			2500	ZM0 11 2500 5	Bleu RAL 5010	17	0,04	2,20			
LOT DE 5 TABLETTES AVEC 20 SUPPORTS						PAROI LATÉRALE PLEINE					
Largeur x Profondeur	REF	Finition Tablette	€	Montant ECO HT	Poids Net Eco	Hauteur	REF	Finition Parois	€	Montant ECO HT	Poids Net Eco
700 x 400	ZEK 5TAB 074	RAL 7037	85	0,21	11,80	2000 x 400	ZEK LAT 2040	RAL 7037	36	0,07	4,00
700 x 600	ZEK 5TAB 076	RAL 7037	109	0,34	18,80	2000 x 600	ZEK LAT 2060	RAL 7037	53	0,08	4,70
1000 x 400	ZEK 5TAB 104	RAL 7037	113	0,29	16,30	2500 x 400	ZEK LAT 2540	RAL 7037	46	0,09	4,90
1000 x 600	ZEK 5TAB 106	RAL 7037	150	0,46	25,80	2500 x 600	ZEK LAT 2560	RAL 7037	68	0,12	6,40
1150 x 400	ZEK 5TAB 114	RAL 7037	137	0,34	18,80						
ACCESSOIRES SUPPLÉMENTAIRES											
SÉCURITÉ - RIGIDITÉ											
	REF	Finition	€	Montant ECO HT	Poids Net Eco						
NEW Traverse de 400	ZE0 300 4009	RAL 9010	3	0,01	0,50						
Traverse de 400	ZE0 300 4007	RAL 7037	3	0,01	0,50						
Traverse de 600	ZE0 300 6007	RAL 7037	4	0,01	0,70						
Croisillon Galva	ZM 450 00000	Galva	19	0,04	2,00						
Solive de raidissement de 700 (+ 4 boulons)	ZM 470 07007	RAL 7037	13	0,03	1,50						
NEW Solive de raidissement de 1000 (+ 4 boulons)	ZM 470 10009	RAL 9010	16	0,03	1,80						
Solive de raidissement de 1000 (+ 4 boulons)	ZM 470 10007	RAL 7037	16	0,03	1,80						
Solive de raidissement de 1150 (+ 4 boulons)	ZM 470 11507	RAL 7037	18	0,04	2,00						
FIXATION AU MUR (EN L'ABSENCE DE PLINTHES SUR LE MUR)											
Patte de fixation ADX gauche Galva	ZM 582 00000	Galva	2	0,00	0,20						
Patte de fixation ADX droite Galva	ZM 581 00000	Galva	2	0,00	0,20						
AUTRES											
Arrêt-à-séparateur 400 x 200 - mobile	ZM 630 40207	RAL 7037	14	0,01	0,70						
Embout de finition ou pied plastique	ZM 023 00000	Noir	0,6	0,00	0,00						
Support pour tablette (4 par tablette sont nécessaires)	ZE 350 00000	Galva	0,6	0,00	0,00						

Archikit

Niveaux Ajourés

● SERVICE RAPIDE

Rayonnage galvanisé avec niveaux ajourés (à claire-voie) pour utilisation stockage de boîtes d'archives. Prix avec 5 niveaux. Les niveaux à claire-voie permettent une bonne ventilation du papier. Finition galva. Montage facile. La profondeur 700 permet des modules à double accès économiques. Outre les largeurs de 1000 et 700 pour les tablettes proposées dans les tableaux ci-dessous, possibilité de tablettes de 1150, voir accessoires en page 132.

		HAUTEUR 2000				HAUTEUR 2500				HAUTEUR 3000				NIVEAU SUPPLEMENTAIRE (TABLETTES + 2 TRAVERSES SUPPORT)			
		LONGUEUR 1000 ⁽²⁾				LONGUEUR 1000 ⁽²⁾				LONGUEUR 1000 ⁽²⁾				LONGUEUR 1000			
Prof. (1)	Composition	REF	€	Mont. ECO HT	Poids NET Eco	REF	€	Mont. ECO HT	Poids NET Eco	REF	€	Mont. ECO HT	Poids NET Eco	REF	€	Mont. ECO HT	Poids NET Eco
ELEMENT DEPART																	
300	100 + () +100	ZAK 103 DAG	150	0,36	19,90	ZAK 25 103 DAG	162	0,37	20,70	ZAK 30 103 DAG	174	0,42	23,50	ZAK 1N 103 AG	15	0,04	2,10
400	200 + () +100	ZAK 104 DAG	166	0,42	23,60	ZAK 25 104 DAG	178	0,44	24,40	ZAK 30 104 DAG	190	0,49	27,20	ZAK 1N 104 AG	19	0,05	2,90
500	100 + () +100+ () +100	ZAK 105 DAG	188	0,46	25,30	ZAK 25 105 DAG	201	0,47	26,10	ZAK 30 105 DAG	213	0,52	28,90	ZAK 1N 105 AG	23	0,06	3,20
600	100 + () +200+ () +100	ZAK 106 DAG	202	0,52	28,90	ZAK 25 106 DAG	215	0,53	29,70	ZAK 30 106 DAG	227	0,59	32,50	ZAK 1N 106 AG	26	0,07	3,90
700	100 + () +100 + () +100 + () +100	ZAK 107 DAG	276	0,66	36,90	ZAK 25 107 DAG	288	0,68	37,70	ZAK 30 107 DAG	300	0,73	40,50	ZAK 1N 107 AG	30	0,08	4,50
ELEMENT SUITE																	
300	100 + () +100	ZAK 103 SAG	103	0,26	14,30	ZAK 25 103 SAG	109	0,26	14,70	ZAK 30 103 SAG	116	0,29	16,10	ZAK 1N 103 AG	15	0,04	2,10
400	200 + () +100	ZAK 104 SAG	119	0,32	18,00	ZAK 25 104 SAG	126	0,33	18,40	ZAK 30 104 SAG	132	0,36	19,80	ZAK 1N 104 AG	19	0,05	2,90
500	100 + () +100+ () +100	ZAK 105 SAG	142	0,35	19,70	ZAK 25 105 SAG	148	0,36	20,10	ZAK 30 105 SAG	154	0,39	21,50	ZAK 1N 105 AG	23	0,06	3,20
600	100 + () +200+ () +100	ZAK 106 SAG	156	0,42	23,30	ZAK 25 106 SAG	162	0,43	23,70	ZAK 30 106 SAG	168	0,45	25,10	ZAK 1N 106 AG	26	0,07	3,90
700	100 + () +100 + () +100 + () +100	ZAK 107 SAG	213	0,53	29,70	ZAK 25 107 SAG	219	0,54	30,10	ZAK 30 107 SAG	227	0,57	31,50	ZAK 1N 107 AG	30	0,08	4,50
		LONGUEUR 700 ⁽²⁾				LONGUEUR 700 ⁽²⁾				LONGUEUR 700 ⁽²⁾				LONGUEUR 700			
Prof. (1)	Composition	REF	€	Mont. ECO HT	Poids NET Eco	REF	€	Mont. ECO HT	Poids NET Eco	REF	€	Mont. ECO HT	Poids NET Eco	REF	€	Mont. ECO HT	Poids NET Eco
ELEMENT DEPART																	
300	100 + () +100	ZAK 073 DAG	132	0,31	17,20	ZAK 25 073 DAG	144	0,32	18,00	ZAK 30 073 DAG	157	0,37	20,80	ZAK 1N 073 AG	12	0,03	1,60
400	200 + () +100	ZAK 074 DAG	145	0,36	20,20	ZAK 25 074 DAG	157	0,38	21,00	ZAK 30 074 DAG	169	0,43	23,80	ZAK 1N 074 AG	14	0,04	2,20
500	100 + () +100+ () +100	ZAK 075 DAG	162	0,38	21,20	ZAK 25 075 DAG	174	0,40	22,00	ZAK 30 075 DAG	187	0,45	24,80	ZAK 1N 075 AG	18	0,04	2,40
600	100 + () +200+ () +100	ZAK 076 DAG	172	0,44	24,20	ZAK 25 076 DAG	185	0,45	25,00	ZAK 30 076 DAG	197	0,50	27,80	ZAK 1N 076 AG	20	0,05	3,00
700	100 + () +100 + () +100 + () +100	ZAK 077 DAG	228	0,54	30,20	ZAK 25 077 DAG	240	0,56	31,00	ZAK 30 077 DAG	253	0,61	33,80	ZAK 1N 077 AG	23	0,06	3,40
ELEMENT SUITE																	
300	100 + () +100	ZAK 073 SAG	86	0,21	11,60	ZAK 25 073 SAG	92	0,22	12,00	ZAK 30 073 SAG	98	0,24	13,40	ZAK 1N 073 AG	12	0,03	1,60
400	200 + () +100	ZAK 074 SAG	98	0,26	14,60	ZAK 25 074 SAG	105	0,27	15,00	ZAK 30 074 SAG	111	0,30	16,40	ZAK 1N 074 AG	14	0,04	2,20
500	100 + () +100+ () +100	ZAK 075 SAG	116	0,28	15,60	ZAK 25 075 SAG	122	0,29	16,00	ZAK 30 075 SAG	128	0,31	17,40	ZAK 1N 075 AG	18	0,04	2,40
600	100 + () +200+ () +100	ZAK 076 SAG	126	0,33	18,60	ZAK 25 076 SAG	132	0,34	19,00	ZAK 30 076 SAG	138	0,37	20,40	ZAK 1N 076 AG	20	0,05	3,00
700	100 + () +100 + () +100 + () +100	ZAK 077 SAG	171	0,42	23,60	ZAK 25 077 SAG	179	0,43	24,00	ZAK 30 077 SAG	185	0,46	25,40	ZAK 1N 077 AG	23	0,06	3,40

() Espace vide de 100 mm entre tablettes. (1) Profondeur hors tout : rajouter +20 mm (2) Longueur hors tout : Élément départ : rajouter + 42 mm Élément suite : rajouter + 6 mm



❶ Pour une bonne rigidité latérale nous vous conseillons de monter (voir accessoires p.132):

- 1 croisillon sur toutes les travées impaires, fourni uniquement sur l'élément de départ pour les profondeurs 300, 400, 500 et 600.

- Pour profondeur 700 (double accès), 4 solives de raidissement remplacent le croisillon.

Élément départ (P.700) : 4 solives incluses

Élément suite (P.700) : 2 solives incluses

Archikit

Niveaux Pleins

Archikit est la solution idéale pour des stockages de produits de dimensions diverses.
Ci-après tableaux de prix avec 5 niveaux pleins.
La profondeur 700 permet des modules à double accès économiques.

● SERVICE RAPIDE

Prof. (1)	Composition	HAUTEUR 2000				HAUTEUR 2500				HAUTEUR 3000				NIVEAU SUPPLEMENTAIRE (TABLETTES + 2 TRAVERSES SUPPORT)			
		LONGUEUR 1000 (2)				LONGUEUR 1000 (2)				LONGUEUR 1000 (2)				LONGUEUR 1000			
		REF	€	Mont. ECO HT	Poids NET Eco	REF	€	Mont. ECO HT	Poids NET Eco	REF	€	Mont. ECO HT	Poids NET Eco	REF	€	Mont. ECO HT	Poids NET Eco
ELEMENT DEPART																	
300	300	ZAK 103 DPG	143	0,37	20,70	ZAK 25 103 DPG	155	0,39	21,50	ZAK 30 103 DPG	167	0,44	24,30	ZAK 1N 103 PG	14	0,04	2,30
400	200 + 200	ZAK 104 DPG	178	0,47	26,20	ZAK 25 104 DPG	190	0,49	27,00	ZAK 30 104 DPG	203	0,54	29,80	ZAK 1N 104 PG	21	0,06	3,40
500	200 + 300	ZAK 105 DPG	193	0,52	28,70	ZAK 25 105 DPG	206	0,53	29,50	ZAK 30 105 DPG	218	0,58	32,30	ZAK 1N 105 PG	24	0,07	3,90
600	300 + 300	ZAK 106 DPG	206	0,58	32,20	ZAK 25 106 DPG	219	0,59	33,00	ZAK 30 106 DPG	231	0,64	35,80	ZAK 1N 106 PG	27	0,08	4,60
700	200 + 300 + 200	ZAK 107 DPG	293	0,77	42,90	ZAK 25 107 DPG	305	0,79	43,70	ZAK 30 107 DPG	318	0,84	46,50	ZAK 1N 107 PG	34	0,10	5,70
ELEMENT SUITE																	
300	300	ZAK 103 SPG	96	0,27	15,10	ZAK 25 103 SPG	102	0,28	15,50	ZAK 30 103 SPG	109	0,30	16,90	ZAK 1N 103 PG	14	0,04	2,30
400	200 + 200	ZAK 104 SPG	132	0,37	20,60	ZAK 25 104 SPG	138	0,38	21,00	ZAK 30 104 SPG	144	0,40	22,40	ZAK 1N 104 PG	21	0,06	3,40
500	200 + 300	ZAK 105 SPG	147	0,42	23,10	ZAK 25 105 SPG	153	0,42	23,50	ZAK 30 105 SPG	159	0,45	24,90	ZAK 1N 105 PG	24	0,07	3,90
600	300 + 300	ZAK 106 SPG	160	0,48	26,60	ZAK 25 106 SPG	166	0,49	27,00	ZAK 30 106 SPG	172	0,51	28,40	ZAK 1N 106 PG	27	0,08	4,60
700	200 + 300 + 200	ZAK 107 SPG	232	0,64	35,70	ZAK 25 107 SPG	238	0,65	36,10	ZAK 30 107 SPG	244	0,68	37,50	ZAK 1N 107 PG	34	0,10	5,70
ELEMENT DEPART																	
300	300	ZAK 073 DPG	128	0,32	17,80	ZAK 25 073 DPG	140	0,33	18,60	ZAK 30 073 DPG	152	0,39	21,40	ZAK 1N 073 PG	11	0,03	1,70
400	200 + 200	ZAK 074 DPG	153	0,40	22,20	ZAK 25 074 DPG	166	0,41	23,00	ZAK 30 074 DPG	178	0,46	25,80	ZAK 1N 074 PG	16	0,05	2,60
500	200 + 300	ZAK 075 DPG	166	0,43	23,80	ZAK 25 075 DPG	179	0,44	24,60	ZAK 30 075 DPG	191	0,49	27,40	ZAK 1N 075 PG	19	0,05	2,90
600	300 + 300	ZAK 076 DPG	177	0,47	26,30	ZAK 25 076 DPG	189	0,49	27,10	ZAK 30 076 DPG	201	0,54	29,90	ZAK 1N 076 PG	21	0,06	3,40
700	200 + 300 + 200	ZAK 077 DPG	241	0,63	34,80	ZAK 25 077 DPG	253	0,64	35,60	ZAK 30 077 DPG	266	0,69	38,40	ZAK 1N 077 PG	26	0,08	4,30
ELEMENT SUITE																	
300	300	ZAK 073 SPG	81	0,22	12,10	ZAK 25 073 SPG	88	0,23	12,50	ZAK 30 073 SPG	94	0,25	13,90	ZAK 1N 073 PG	11	0,03	1,70
400	200 + 200	ZAK 074 SPG	107	0,30	16,60	ZAK 25 074 SPG	113	0,31	17,00	ZAK 30 074 SPG	119	0,33	18,40	ZAK 1N 074 PG	16	0,05	2,60
500	200 + 300	ZAK 075 SPG	120	0,33	18,10	ZAK 25 075 SPG	126	0,33	18,50	ZAK 30 075 SPG	132	0,36	19,90	ZAK 1N 075 PG	19	0,05	2,90
600	300 + 300	ZAK 076 SPG	130	0,37	20,70	ZAK 25 076 SPG	136	0,38	21,10	ZAK 30 076 SPG	143	0,41	22,50	ZAK 1N 076 PG	21	0,06	3,40
700	200 + 300 + 200	ZAK 077 SPG	186	0,51	28,10	ZAK 25 077 SPG	192	0,51	28,50	ZAK 30 077 SPG	198	0,54	29,90	ZAK 1N 077 PG	26	0,08	4,30

(1) Profondeur hors tout : rajouter +20 mm (2) Longueur hors tout : Élément départ : rajouter + 42 mm Élément suite : rajouter + 6 mm



❶ Pour une bonne rigidité latérale nous vous conseillons de monter (voir accessoires p.132):







- 1 croisillon sur toutes les travées impaires, fourni uniquement sur l'élément de départ pour les profondeurs 300, 400, 500 et 600.
- Pour profondeur 700 (double accès), 4 solives de raidissement remplacent le croisillon.

Élément départ (P 700) : 4 solives incluses

Élément suite (P 700) : 2 solives incluses

COMPOSANTS											
PAROI LATÉRALE PLEINE						PROFILS SEUL					
Hauteur x Profondeur	REF	Finition Profil	€	Montant ECO HT	Poids Net Eco	Hauteur	REF	Finition Parois	€	Montant ECO HT	Poids Net Eco
2000 x 300	ZAK LAT 2030	GALVA	21	0,05	2,80	2000	ZM 011 20000	GALVA	13	0,03	1,80
2000 x 400	ZAK LAT 2040	GALVA	27	0,07	3,80	NEW 2200	ZM 011 22000	GALVA	14	0,04	2,00
2000 x 500	ZAK LAT 2050	GALVA	34	0,08	4,60	2500	ZM 011 25000	GALVA	16	0,04	2,00
2000 x 600	ZAK LAT 2060	GALVA	40	0,08	4,70	3000	ZM 011 30000	GALVA	19	0,05	2,70
2000 x 700	ZAK LAT 2070	GALVA	46	0,16	8,90						
2500 x 300	ZAK LAT 2530	GALVA	27	0,07	3,70						
2500 x 400	ZAK LAT 2540	GALVA	35	0,9	4,80						
2500 x 500	ZAK LAT 2550	GALVA	43	0,11	6,20						
2500 x 600	ZAK LAT 2560	GALVA	51	0,12	6,40						
2500 x 700	ZAK LAT 2570	GALVA	60	0,20	11,10						
3000 x 300	ZAK LAT 3030	GALVA	31	0,08	4,30						
3000 x 400	ZAK LAT 3040	GALVA	41	0,10	5,80						
3000 x 500	ZAK LAT 3050	GALVA	51	0,13	7,00						
3000 x 600	ZAK LAT 3060	GALVA	61	0,13	7,10						
3000 x 700	ZAK LAT 3070	GALVA	70	0,24	13,40						
NIVEAUX DE TABLETTES L=1150 + 2 TRAVERSES SUPPORT						NIVEAUX DE TABLETTES L=1150 + 2 TRAVERSES SUPPORT					
PLEINS (FINITION GALVA)						AJOURÉS (FINITION GALVA)					
Dimensions L x P	Composition	REF	€	Montant ECO HT	Poids Net Eco	Dimensions L x P	Composition	REF	€	Montant ECO HT	Poids Net Eco
1150 x 300	300	ZAK 1N 113 PG	16	0,05	2,60	1150 x 300	100 + () +100	ZAK 1N 113 AG	17	0,04	2,40
1150 x 400	200 + 200	ZAK 1N 114 PG	24	0,07	3,80	1150 x 400	200 + () +100	ZAK 1N 114 AG	21	0,06	3,20
1150 x 500	200 + 300	ZAK 1N 115 PG	27	0,08	4,40	1150 x 500	100 + () +100 + () 100	ZAK 1N 115 AG	26	0,07	3,60
1150 x 600	300 + 300	ZAK 1N 116 PG	30	0,9	5,20	1150 x 600	100 + () +200 + () 100	ZAK 1N 116 AG	29	0,08	4,40
1150 x 700	200 + 300 + 200	ZAK 1N 117 PG	38	0,12	6,40	1150 x 700	100 + () +100 + () +100 + () +100	ZAK 1N 117 AG	34	0,09	5,00

() Espace vide de 100 mm entre tablettes.

ACCESSOIRES SUPPLÉMENTAIRES						
SÉCURITÉ - RIGIDITÉ						
	REF	Finition	€	Montant ECO HT	Poids Net Eco	
Croisillon Galva	ZM 450 00000	Galva	19	0,04	2	
Solive de raidissement de 700 (+ 4 boulons)	ZM 470 07000	Galva	14	0,03	1,50	
Solive de raidissement de 1000 (+ 4 boulons)	ZM 470 10000	Galva	18	0,03	1,80	
Solive de raidissement de 1150 (+ 4 boulons)	ZM 470 11500	Galva	20	0,04	2,00	
FIXATION AU MUR (EN L'ABSENCE DE PLINTHES SUR LE MUR)						
Patte de fixation ADX gauche Galva	ZM 582 00000	Galva	2	0,00	0,20	
Patte de fixation ADX droite Galva	ZM 581 00000	Galva	2	0,00	0,20	
ANCORAGE AU SOL (EN L'ABSENCE DE PLINTHES SUR LE MUR)						
Pied simple métal (1 par montant) Conseillé pour charge lourde, possibilité d'ancrage au sol (vis d'ancrage non fournies)	ZM 024 00000		2	0,00	0,10	
Ancrage pour sol béton uniquement	ZM 024 ANCM865		2	0,00	0,10	
AUTRES						
Embout de finition ou pied plastique	ZM 023 00000	NOIR	0,6	0,00	0,00	

Infos Générales

134	Suivi Commercial, Outils Numériques
135	Bibliothèque et plans 2D, 3D
136	Normes et Règlementations
137	Marques et Certification, Garantie-Pérennité
138	Reprise mobilier en fin de vie, Eco-Contribution
139	Ergonomie
140	Mécanisme et Réglages
141	Accessoires
142	Information et Service Logistique
144	Service Rapide
146	Options
148	Conditions Générales de Vente
150	Revêtements
152	Polypropylènes
153	Résilles

Normes et Règlementations

Normes

Règlementation des sièges de bureau et de collectivité :

Ces normes sont des Recommandations. Elles n'ont pas de caractère obligatoire comme pour les appareils électroménagers ou les casques moto par exemple. La conformité aux normes atteste cependant que le fabricant a tenu compte des critères dimensionnels, de sécurité et de résistance des produits. Il s'agit :

Pour les sièges de travail (giratoires) :

- NF EN 1335 - partie 1- Dimensions
- NF EN 1335-2 - partie 2 - Exigences de sécurité
- NF EN 1335-3 - partie 3 - Essais de sécurité

Pour les sièges visiteurs et de collectivité:

- NF EN 16139 Dimensions, sécurité et durabilité
- NF EN 1728 Essais de résistance et durabilité

Règlementation Feu – D2.2000

SIEGES REMBOURRES		
Classement Feu	POUR L'ACHETEUR Recommandations D2-2000 selon le GPEM/CP	POUR LE FABRICANT Recommandations D2-2000* selon le GPEM/CP
CF	Classe retenue lorsque le siège est soumis à des risques d'inflammation accidentelle importants. (exemple : local avec nombre de sièges important, locaux avec présence de flammes nues ou nombre important de fumeurs, locaux occupés par des personnes à comportement imprévisible ou par des personnes à mobilité réduite)	Le siège passe avec succès les essais à la cigarette (C) et au brûleur à gaz simulant la flamme d'une allumette (F).
C	Classe de référence lorsque le siège est soumis à des risques d'inflammation accidentelle moyens. (exemple : local avec un nombre de sièges faible, sièges espacés, absence de flammes nues, de produits inflammables, de radiateurs électriques radiants ou incandescents,...)	Le siège passe avec succès l'essai à la cigarette (C) mais pas l'essai au brûleur à gaz simulant la flamme d'une allumette (F)
EC	Classe à éviter en collectivité	Le siège ne passe pas l'essai à la cigarette (C) donc échoue (E) vis à vis de l'allumabilité.

* La recommandation D2-2000 applique les normes :

- NF EN 1021-1 Evaluation de l'allumabilité des meubles rembourrés sous formes d'éprouvettes. Source d'allumage: cigarette en combustion.
- NF EN 1021-2 Evaluation de l'allumabilité des meubles rembourrés sous formes d'éprouvettes. Source d'allumage: flamme équivalente à une allumette.
- Le revêtement pourra être classé Cfz ou CFb.

AM18 – ERP

Exigences règlementaires qui concernent les ERP (Etablissements recevant du public) notamment pour les sièges mis en rangée.

SIÈGE COLLECTIVITÉ	
Classement Feu	POUR L'ACHETEUR Recommandations D2-2000 selon le GPEM/CP
M	Concerne les structures des sièges (composants bois, métal, plastique)
NFD 60013	Concerne les sièges rembourrés : L'arrêté AM18 en vigueur depuis avril 2008 complète la classification M par la norme NF D 60013 qui porte uniquement sur l'essai des tapisseries. Les gammes WAP-AMETS-KYOS-MAÏTENA-FLIPPER-SMASH sont proposées en option avec la conformité à la NFD 60013

IGH

Les exigences normatives sont basées sur le potentiel calorifique (nombre de calories dégagées par un siège lorsqu'il brûle). Ce chiffre doit être inférieur à 400 MJ au m² (MJ = mégajoules). Notre bureau d'études est en mesure de calculer et donner le potentiel calorifique de nos sièges par revêtement si besoin, sous 24 heures.

Marques et Certifications

Fabrication Française

SOKOA est membre de l'Ameublement français.



Marque NF Environnement

Marque française volontaire de certification qui atteste qu'un produit non seulement passe les normes européennes ci-jointes mais respecte davantage l'environnement, tout en étant aussi efficace et aussi performant qu'un produit semblable destiné au même usage.

www.nf-environnement-ameublement.com

Dans certaines finitions spécifiques (revêtements éco labellisés*, mousses ad hoc non ignifugées, roulettes autofreinantes) les gammes AMETS, KYOS, TERTIO, SEDNA, TELA et WI-MAX bénéficient du label NF Environnement.

*IMAGE, X-TREVIRA, ATLANTIC, STEP, STEP MELANGE.

OEC

Autre marque française spécifique au mobilier de bureau qui atteste qu'un produit non seulement passe les normes européennes mais aussi un certain nombre de tests spécifiques pour certains composants et des critères sociétaux pour l'entreprise. Le référentiel OEC prévoit des tests adaptés pour les sièges à utilisation 24h/24 et pour personnes en surcharge pondérale.

Certificat GS

Le certificat GS (GEPRÜFTE SICHERHEIT) marque déposée, certifie la conformité du produit aux normes européennes ci-dessus, aux normes DIN de sécurité et intègre également la directive 90/270 CEE relative aux postes de travail devant terminal informatique.

BIFMA

BIFMA est une marque de qualité spécifique au marché américain.

Synthèse produits certifiés

	NF	GS	BIFMA	Conforme aux tests OEC utilisation 24/24 et surcharge pondérale
ALAIA T	•			
AMETS	•	•		
AZKAR	•	•	•	•
IKASI			•	
IOKO	•	•		
KYOS	•	•		
LANDER	•			
M4			•	
TELA	•	•		
TERTIO	•	•		
WI-MAX	•	•		

Garantie Pérennité

Garantie de 5 ans



Nos sièges sont garantis 5 ans contre tout défaut de fabrication (sauf usure normale du tissu) dans les conditions normales d'usage prévues sur l'Article 5 des Conditions Générales de Vente, et pour une utilisation de 8 heures par jour ou en proportion pour utilisation intensive sur postes en 2 x 8 (garantie 30 mois) et en 3 x 8 (garantie 20 mois).

Nos sièges sont identifiés par une étiquette de fabrication figurant sous l'assise. Les références de cette étiquette sont à nous transmettre pour faire jouer la garantie.

Les pièces de rechange sont garanties pour une durée de 3 ans (ou la durée restante de la garantie initiale si celle-ci est supérieure).

Option extension de garantie : marchés



Une extension de 3 ans supplémentaires par rapport à la garantie standard de Sokoa de 5 ans est possible sur option (à demander exclusivement lors de la commande) pour certains clients ou marchés.

Coût = 5% de la valeur nette du produit.

La garantie supplémentaire couvre le produit suivant les mêmes conditions que pour les 5 premières années.

Voir détail dans nos Conditions Générales de Vente.

Pérennité

SOKOA s'engage, après arrêt d'une gamme et dans le cadre de notre démarche Environnementale, à fournir pendant 8 ans les pièces détachées ou les composants alternatifs de substitution permettant l'entretien ou la remise à niveau d'utilisation des sièges de notre marque.

Mobilier en fin de vie, Eco-Contribution, Valdelia

En mai 2013 une filière de gestion de la fin de vie des éléments d'ameublement professionnels a été mise en place. Cette filière est encadrée par le décret du 6 janvier 2012 (Décret n° 2012-22), qui donne obligation au metteur sur le marché français de mobilier, de mettre en place un système de collecte et de traitement séparé des déchets d'éléments d'ameublement.

Pour répondre à leurs obligations, les metteurs sur le marché français de mobilier professionnel ont créé et adhèrent à Valdelia, l'Eco-Organisme agréé par les ministères concernés.

Grâce à la mise en place de cette filière de recyclage propre au mobilier professionnel, les détenteurs de mobilier bénéficient d'un véritable service, adapté spécifiquement à leurs besoins et répondant à des objectifs ambitieux de collecte et de recyclage.

Valdelia propose un service de collecte et de traitement des Déchets d'Eléments d'Ameublement (DEA) pour les détenteurs respectant certaines conditions (voir ci-dessous).

Nous attirons votre attention sur l'application d'une Eco-contribution pour toute acquisition d'éléments d'ameublement professionnels. Cette Eco-contribution sera :

- Affichée, unitairement en sus du prix de vente sur les factures et sur les lieux de vente
- Répercutée à l'identique jusqu'au client final
- Ne pouvant subir ni ristourne ni remise commerciale
- Soumise à TVA

L'ensemble de l'équipe de Valdelia est à votre disposition pour répondre à vos interrogations sur le sujet via son site internet : www.valdelia.org.

BARÈME ECO-CONTRIBUTION 2017		
Applicable pour les factures émises à partir du 01/01/2017		
Famille VALDELIA	Sous Famille VALDELIA Matériau dominant	Montant de l'Eco-contribution 2017 (€HT/Kg)
Assise	Barème standard	0,070
	>95% métal*	0,018
Rangement	Barème standard	0,080
	>95% métal*	0,018
Plan de pose et de travail	Barème standard	0,070
	>95% métal*	0,018
Autres	Barème standard	0,090
	>95% métal*	0,018

Les montants d'éco-contribution unitaire mentionnés dans le présent tarif sont ceux connus à la date de parution.

Conformément à la réglementation en vigueur, le montant d'éco-contribution unitaire dû est celui figurant sur la facture.



Pour les options, les montants d'éco contribution indiqués sont des valeurs moyennes. De légers écarts peuvent intervenir d'un modèle à un autre puisqu'ils sont basés sur un poids net moyen. Le montant d'éco-contribution unitaire dû est celui figurant sur la facture.

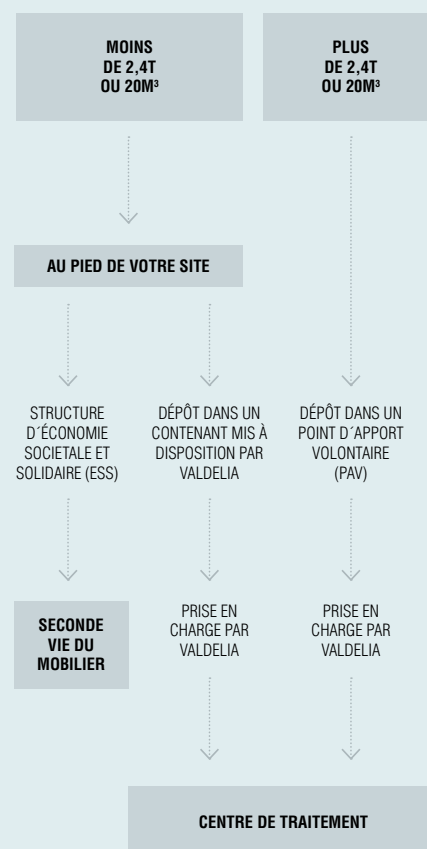
Reprise des Mobiliers en fin de vie

Comment ça fonctionne ?

VALDELIA prend à sa charge le traitement des mobiliers à partir de Centres de regroupement et massification couvrant l'ensemble de la France.

Si vous avez plus de 20 m³ et 2,4 tonnes
VALDELIA déposera gratuitement un conteneur au pied de l'immeuble et se chargera de son enlèvement.

Si vous avez moins de 20 m³ et 2,4 tonnes
Les opérations de curage et transport des mobiliers jusqu'au point de regroupement sont à la charge du détenteur.



Ergonomie

Recommandations pour un bon confort en posture assise devant un écran.

Bien s'asseoir au fond du siège (très important), le dos en position droite.

La **partie lombaire** est la zone la plus sensible et sollicitée au niveau des disques intervertébraux. Cette zone doit être au contact avec le dossier pour que celui-ci joue son rôle de maintien évitant l'effet « dos rond », et facilitant la circulation sanguine.

Régler la hauteur du dossier et/ou, selon votre siège, le renfort lombaire de manière que le point saillant épouse votre creux lombaire.

Hauteur d'assise : régler celle-ci à l'aide de la manette du vérin lift de sorte que l'angle cuisses/jambes, en position droite du dos, soit de 90° et que vos pieds reposent à plat sur le sol. Vous pouvez utiliser également un repose-pieds dont le rôle est de réduire les pressions sur la face inférieure des cuisses.

Profondeur d'assise : la dimension de l'assise est donnée par les normes, et est prévue pour convenir à 95% de la population européenne. Pour les grands gabarits le siège peut être équipé sur option d'un réglage de la profondeur d'assise par plaque de translation. Quatre doigts doivent pouvoir passer entre l'avant du siège et le creux de vos genoux pour éviter la compression des artères qui irriguent vos jambes.

Mécanisme : (Voir page 140).

Votre siège est équipé d'un mécanisme dynamique permettant au dossier de suivre les mouvements de votre dos afin d'en assurer un maintien permanent. Il est donc très important que le dossier soit toujours ou presque en position active, mécanisme libéré. Le mécanisme dispose d'une manette

permettant le réglage de la force de rappel du dossier suivant votre poids. Régler de façon fine cette force de manière que le dossier maintienne votre dos droit mais vous permette de bouger vers l'arrière sans forcer.

Accotoirs : La hauteur des accotoirs par rapport à l'assise (entre 20 et 25 cms lorsque vous êtes assis) est donnée par les normes pour que les avant-bras reposent aisément sur les manchettes, ce qui détend les épaules. L'option accotoirs réglables en hauteur (1D, 2D, 3D ou encore 4D) vous permettra de personnaliser la position des manchettes en fonction de celle du plan de travail et surtout de votre position de travail.

Tête : Cette option vous permettra, en adoptant une position arrière relax, de reposer votre tête et décontracter les cervicales et les muscles du cou.

Roulettes : Votre siège peut être équipé de roulettes pour sols souples de type moquette ou pour sols durs. Dans ce cas la bande de roulement est bicolore, dans un matériau plus mou.

Dans tous les cas ne restez jamais dans une position statique prolongée dans votre siège. Le corps humain n'a pas été conçu pour cela. Changez régulièrement la position du tronc et... bougez !!

Lifts

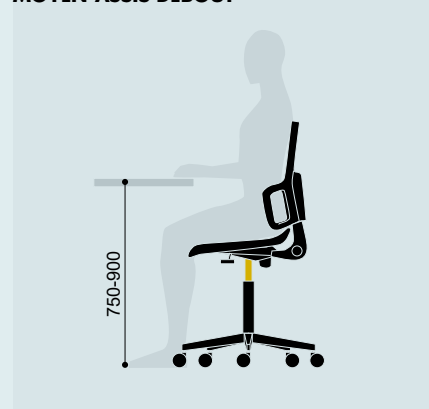
3 familles de lifts sont utilisées sur les sièges Sokoa selon les hauteurs des plans de travail. La course (plage de réglage) de nos lifts est variable de 8 à 26 cm selon les modèles.

Comment se mesure la hauteur d'assise souhaitée la plus basse? Avec un poids exercé sur l'assise de 64 kgs, c'est la distance entre la partie supérieure de l'assise et le sol, en réglant le lift au plus bas.

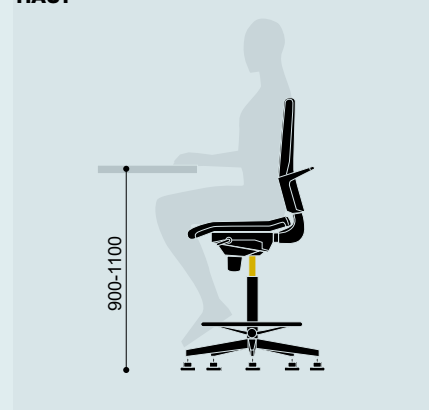
STANDARD



MOYEN-ASSIS DEBOUT



HAUT



Mécanismes et Réglages

Mécanismes

Synchro (SY) Synchro "Plus" (S+) Synchro Auto (SA)

Permet un mouvement coordonné du dossier et de l'assise avec un rapport d'environ 2,5 à 1 ainsi qu'un réglage personnalisé ou automatique (AUTO) de la tension. SYNCHRO et SYNCHRO «PLUS» peuvent se bloquer dans n'importe quelle position. SYNCHRO AUTO peut se bloquer en position de travail mais avec plusieurs positions d'ouverture de l'angle du mouvement dossier.

Asynchro (AS)

Permet un mouvement coordonné du dossier et de l'assise mais également un réglage indépendant de l'assise de l'assise permettant des positions de travail plus avancées (inclinaison positive vers l'avant de l'assise) en accord avec certains postes de travail, en particulier techniques.

Flex (FX)

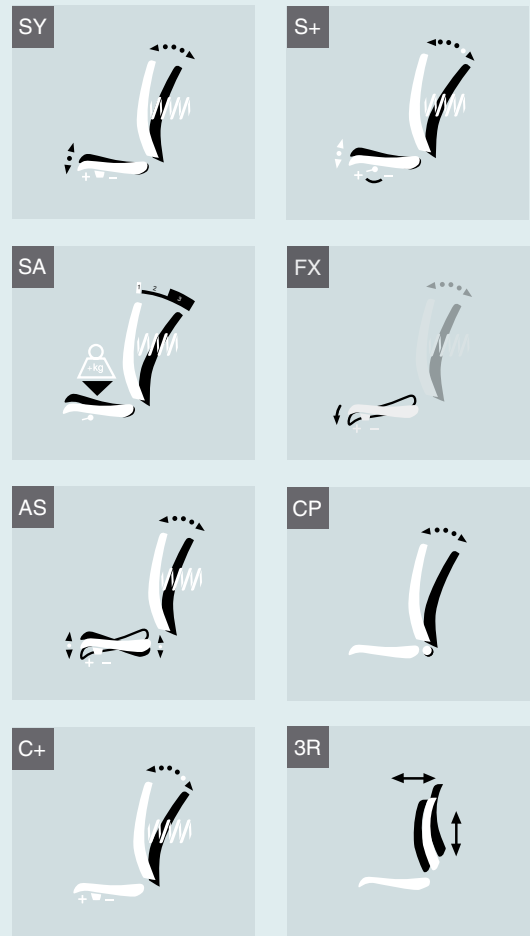
Option qui se rajoute sur un mécanisme synchrone pour permettre une inclinaison positive vers l'avant de l'assise pour des positions de travail plus avancées type assis-debout.

Contact Permanent

Permet d'avoir un mouvement de l'inclinaison du dossier d'avant en arrière (l'assise restant fixe) avec une tension fixe (CP) ou réglable (C+). Le dossier peut être bloqué dans n'importe quelle position.

3 Réglages (3R)

Hauteur d'assise, hauteur et profondeur du dossier sont réglables indépendamment.



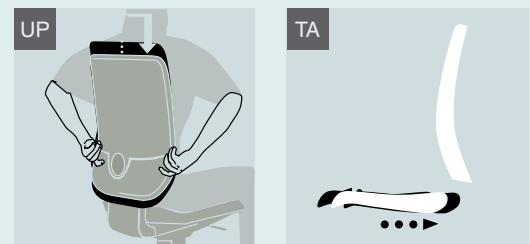
Réglages Dossier-Assise

Up Down (UP)

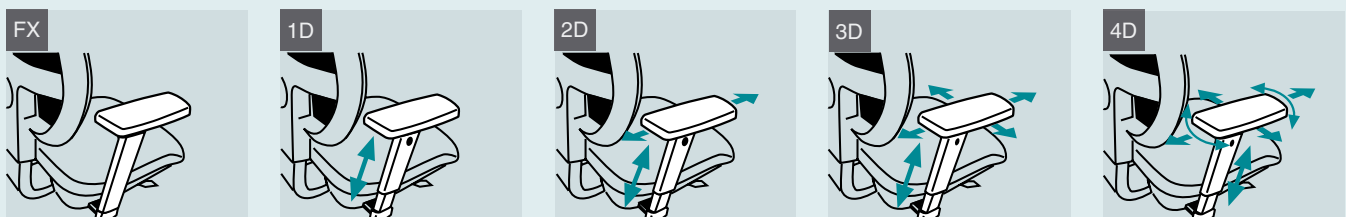
Plaque avec plusieurs crans de réglage utilisée dans le dossier ou les accoudoirs. Une fois la position la plus haute atteinte, elle se débloque pour redescendre au plus bas.

Translation Assise (TA)

OPTION
Système de plaque coulissante sous l'assise permettant d'en régler la profondeur, notamment pour les personnes de grande taille.



Réglages Accotoirs



Fixes

1D

2D

3D

4D

Accessoires

Roulettes et Patins

Veillez noter que les sièges et fauteuils giratoires standards sont généralement équipés de roulettes pour sol moquette \varnothing 50 et que les sièges hauts sont équipés de patins.

Vos sièges peuvent être équipés sur demande d'autres types de roulettes, ce moyennant un supplément.

Sol mou ou sol dur? Sol mou = Textile (moquette) Sol dur = Bois, stratifiés, carrelage, béton, vynil.



Ø 50 RSM
sol mou



Ø 50 RSD
sol dur



Ø 65 RSD
sol dur antibruit



Ø 65 sol dur
chromée antibruit



Ø 65
ajourée antibruit
sol dur



Patin

Roulettes autobloquantes : siège bloqué en position assise

Roulettes autofreinantes : siège bloqué quand on se lève

Bases

2 types de bases de \varnothing 600 à 700 sont utilisées selon les gammes : forme plate ou pyramidale.

Disponibles en nylon noir, métal époxy aluminium ou noir et aluminium poli.



Bases forme plate



Bases pyramidales

Chariots

Pour les sièges des espaces de réunion/formation et espaces de restauration, différents types de chariots sont disponibles pour le transport et le stockage.



Transport et stockage



Transport

Accroches

Pour solidariser les sièges de collectivité ou visiteurs polyvalents, plusieurs systèmes d'accroches sont disponibles. Voir détails dans les différentes gammes.



Système male-femelle



Système amovible

Barre inter rangée

Pour maintenir des lignes de sièges bien rangés, notamment dans les établissements recevant du public (ERP).



Service Rapide

Les gammes suivantes sont tenues en stock usine en composants semi-ouvrés dans les revêtements indiqués qui correspondent aux coloris de plus forte vente.

Délai d'expédition usine J+5 suivant références, quantités et saisonnalité.

ESPACES DIRECTION												
PAGE	GAMME		24/7+ WKN	X-Trevira NOIR 009	Napel NOIR NNO	Cuir NOIR CNO/R		Résille NOIRE	Résille GRISE			
20	K01	Giratoires				•						
20	K01	Visiteurs			•	•						
25	BOST	Giratoires				•						
21	LUMA résille (noir + blanc)	Giratoires						•				
21	LUMA cuir	Giratoires							•			
26-27	WI-MAX DIR. (noir ou blanc)	Giratoires				•						
26-27	KYOS DOS HAUT	Visiteurs			•							
28	FOSTER	Giratoires				•						
28	ZOOM	Visiteurs			•	•						
29	AZKAR	Giratoires	•			•						
ESPACES COLLABORATIFS												
PAGE	GAMME		Image NOIR M84	Image BLEU M22	Image GRIS M6G	Image ROUGE M3R	X-Trevira NOIR 009	X-Trevira BLEU 082	X-Trevira GRIS 172	X-Trevira ROUGE 079	Laine NOIR	Mélangé BLANC / CHÊNE
36 - 37	TELA T - TELA R	Giratoires					•	•	•	•		
38 - 39	WI-MAX T (noir ou blanc)	Giratoires	•	•	•	•	•	•	•	•		
38 - 39	KYOS DOS HAUT	Visiteurs					•	•	•	•		
40 - 41	WI-MAX R (noir ou blanc)	Giratoires	•	•	•	•	•	•	•	•		
40 - 41	KYOS DOS HAUT	Visiteurs	•	•	•	•	•	•	•	•		
44	TERTIO R (6 résilles couleurs)	Giratoires	•	•	•	•	•	•	•	•		
45	TERTIO R (dos 6 résilles couleurs)	Visiteurs	•	•	•	•	•	•	•	•		
42	TERTIO T Haut dossier	Giratoires	•	•	•	•	•	•	•	•		
42	TERTIO T dossier moyen	Giratoires	•				•					
43	TERTIO T dos PP noir ou dos tap	Visiteurs	•	•	•		•	•	•	•		
46	ALAIA T Haut dossier	Giratoires	•	•	•	•	•	•	•	•		
46	ALAIA T Moyen dossier	Giratoires	•				•					
47	ALAIA T	Visiteurs	•	•	•	•	•	•	•	•		
48	ALAIA R	Giratoires	•	•	•	•	•	•	•	•		
49	ALAIA R	Visiteurs	•	•	•	•	•	•	•	•		
50	LANDER	Giratoires	•	•	•		•					
53	ALTUA	Tables										•
53	ALTUA	Tabouret									•	
PAGE	GAMME		24/7+ WKN	Cuir NOIR CNO/R								
35	AZKAR	Giratoires	•	•								
ESPACES ATELIERS												
PAGE	GAMME		POLYUR. / PU	BOIS	Image NOIR M84	I	X-Trevira NOIR 009					
124 - 126	TECNIK	Giratoires	•	•	•		•					

ESPACES REUNION / FORMATION												
PAGE	GAMME		Image NOIR M84	Image BLEU M22	Image GRIS M6G	Image ROUGE M3R	X-Trevira NOIR 009	X-Trevira BLEU 082	X-Trevira GRIS 172	X-Trevira ROUGE 079	Napel NOIR NNO	
58	ZOOM (dos moyen et haut)	visiteurs					•				•	
60 - 61	KYOS dos haut tapissé	visiteurs					•	•	•	•		
64 - 65	KYOS dos haut résille (noir ou blanc)	visiteurs	•	•	•	•	•	•	•	•		
68 - 71	KYOS PP et Mixte dos PP	visiteurs	•	•			•	•	•	•		
62 - 63	KYOS Tapissé	visiteurs	•				•	•	•	•		
66 - 67	KYOS Mixte dos résille	visiteurs	•	•	•	•	•	•	•	•		
74	ADELA (Mixte ass. tap. - dos PP)	visiteurs	•				•					
80 - 81	WAP Mixte dos PP ou bois / assise tapissée	visiteurs	•	•	•	•	•	•	•	•		
78 - 79	AMETS PP et Mixte dos PP	visiteurs	•	•	•	•	•	•	•	•		
76	AMETS Tapissé	visiteurs	•	•	•	•	•	•	•	•		
77	AMETS dos Résille	visiteurs	•	•	•	•	•	•	•	•		
84	SMASH Tapissé et mixte /dos PP	visiteurs	•	•	•	•	•	•	•	•		
83	SMASH R (dos résille 6 couleurs)	visiteurs	•	•	•	•	•	•	•	•		
86	FLIPPER	visiteurs	•	•	•		•	•	•	•		
88	MAITENA	visiteurs	•				•					
ESPACES DE CONVIVIALITE												
PAGE	GAMME		Image NOIR M84	Image BLEU M22	Image ROUGE M3R	X-Trevira NOIR 009	X-Trevira BLEU 082	X-Trevira ROUGE 079	Cuir NOIR CNO/R	Plastique	BOIS / MÉTAL / VERRE	
94	AINHOA C	Chauffeuse (1)	•	•	•	•		•				
94	AINHOA C	Table									•	
95	KARLA couleurs tarif	Tous modules								•		
PAGE	GAMME					X-Trevira NOIR 009	X-Trevira BLEU 082	X-Trevira ROUGE 079	Diabolo ANTHRA-CITE	Diabolo BLEU COBALT DCC	Diabolo ROUGE POTIRON DCR	BOIS / MÉTAL / VERRE
92	IZAR	Chauffeuse (2)						•	•	•	•	
93	IZAR	Table										•
PAGE	GAMME					X-Trevira NOIR 009	X-Trevira BLEU 082	X-Trevira ROUGE 079	BOIS / MÉTAL / VERRE			
87	PUNTA	Chauffeuse (3)				•		•				
87	PUNTA	Table							•			
PAGE	GAMME			Image NOIR M84	Image BLEU M22	Image GRIS M6G	Image ROUGE M3R	X-Trevira NOIR 009	X-Trevira BLEU 082	X-Trevira GRIS 172	X-Trevira ROUGE 079	
107	ADELA Mixte dos PP	Poutres (4)		•				•				
104	SMASH Tapissée	Poutres (4)		•	•	•	•	•	•	•	•	
105	SMASH Mixte dos PP / Résille	Poutres (4)		•	•	•	•	•	•	•	•	
105	SMASH dos Résille 6 couleurs	Poutres (4)		•	•	•	•	•	•	•	•	

(1) Chauffeuse 1 place uniquement, sans accotoirs 2) Module droit 1 place uniquement (3) Fauteuil 1 place uniquement (4) Places sans accotoirs

Tous les sièges non tapissés, les sièges de collectivité, les accessoires non tapissés (hors options) et le rayonnage sont tenus en stock. Délai service rapide- J+5

Options

Options sur finition standard

Supplément de prix sur la version standard

Option	Finition	UC	Prix Unitaire HT €
Patins (au lieu de roulettes ø 50 moquette)		1 lot	Prix idem
Roulettes sol dur ø 50 (les 5)		1 lot	4
Roulettes autofreinantes sol moquette ø 50 (les 5)		1 lot	4
Roulettes autofreinantes sol dur ø 50 (les 5)		1 lot	10
Roulettes sol dur ø 65 anti-bruit (les 5)		1 lot	17
Roulettes sol dur ø 65 ajourées anti-bruit (les 5)		1 lot	30
Roulettes autofreinantes sol moquette ou sol dur ø 65 (les 5)		1 lot	17
Roulettes chromées sol dur ø 65 anti-bruit (les 5)		1 lot	27
Roulettes antistatiques conductrices sol dur ø 50 (les 5)		1 lot	21
Roulettes autobloquantes (en position assise) sol dur (les 5)		1 lot	18
Base 5 branches en métal (au lieu de nylon)	Époxy / Polie	1	35
Lift avec amortisseur en position basse		1	13
Vérin lift haut ou moyen au lieu de standard (voir page 131)		1	12
Retour automatique à point fixe réglable en hauteur (remplace le lift)		1	19
Plaque de translation assise		1	23
Repose-pieds de siège haut		1	30







Pièces Détachées


Prix de la fourniture d'une pièce - Soumis à éco-contribution voir Accusé de Réception de commande

Option	Finition	UC	Prix Unitaire HT €
Rallonge lift		1	6
Tube et vérin lift		1	26
Tube et vérin lift haut ou moyen (assis-debout)		1	37
Lift chromé sans graisse (M4)		1	57
Basculant axe décalé standard		1	84
Mécanisme synchrone Epron Plus ou Automatique		1	103
Mécanisme synchrone standard		1	90
Retour automatique à point fixe réglable en hauteur		1	38
Roulette autobloquante, lorsque assis, sol dur (la pièce)		1	5
Roulette chromée sol dur ø 65 antibruit (la pièce)		1	7
Roulette double galet normale ø 50 (la pièce)		1	2
Roulette sol dur ou autofreinante sol moquette ø 50 (la pièce)		1	2,6
Roulette autofreinante sol dur ø 50 (la pièce)		1	4
Roulette grand format sol dur ø 65 anti-bruit (la pièce)		1	5
Roulette grand format ø 65 ajourée sol dur anti-bruit		1	9
Roulette grand format sol dur ø 65 anti-bruit autofreinante (la pièce)		1	5
Patin		1	2
Roulette antistatique conductrice ø 50 sol dur ou moquette (la pièce)		1	6,5
Base noire nylon		1	27
Base aluminium grande (suivant modèle 680 à 720)		1	67
Repose pieds pour siège haut		1	33
Plaque de translation assise		1	30

Définitions

Pictos

-  Information Empilabilité
-  Information Empilabilité sur chariot
-  Information Délai
-  Information Technique
-  Information
-  Disponible jusqu'à épuisement des stocks

 Informations relatives au calcul moyen de l'éco-contribution p.138

Les poids et volumes des sièges

- Les poids indiqués dans les pages du tarif sont nets et unitaires.
- Les volumes sont précisés pour le colisage prévu.

Photos et Dimensions

Toutes les photos et dimensions de ce tarif sont non contractuelles. Les dimensions indiquées correspondent au siège en visuel sur la gauche.

Sokoa se réserve le droit de faire évoluer à tout moment les caractéristiques de ses produits.

Nos fiches techniques sont à votre disposition pour plus de précisions.

H : Hauteur Totale du siège (avec réglages au plus bas)

L : Largeur hors tout

P : Profondeur hors tout

A : Hauteur d'assise

Ø : Diamètre de base

Définition Droite & Gauche

Conventionnellement la position droite ou gauche s'entend à partir de la position assise dans le siège.

Non Feu ERP

Nous pouvons fabriquer nos sièges destinés à être mis en rangées dans des ERP en conformité avec la nouvelle législation AM18 vigueur en depuis avril 2008 qui prévoit le très contraignant test de perte de masse.

Pour cela les sièges nus (plastique, bois ou métal) doivent respecter le classement minimum M3 et les sièges tapissés doivent utiliser des matériaux ignifugés et des supports M3 permettant de passer l'essai de perte de masse au feu suivant norme NFD 60.013.

Possible par exemple sur Smash, Amets, Kyos et Bakea : tarif et quantités mini nous consulter.

Anti-Taches

Nos sièges peuvent recevoir un traitement anti-taches par application de téflon. Ce traitement possible sur tous les tissus de notre gamme est invisible, n'altère pas les teintes et est **garanti 3 ans**.

Supplément : **17 €** public par siège. Pour les sièges ou chauffeuses nécessitant des surfaces tissu supérieures à 1 mètre : nous consulter.

Pour les sièges avec dossier résille : supplément : **12 €** public par siège pour assise + tête ou **10 €** public par siège pour assise seule.

Revêtements

Cuir

Cuir vachette fleur corrigée pigmentée. Le cuir est un produit de valeur dont l'aspect naturel garantit le caractère noble. Volontairement les marques naturelles de la peau de l'animal n'ont pas été entièrement dissimulées par le pigment car elles contribuent à la caractéristique naturelle du produit. Le choix du cuir implique aussi l'acceptation de marques de la nature (rides de collet, égratignures, piqûres d'insecte...) qui soulignent l'aspect naturel et noble du vrai cuir qui procure plaisir de contact, solidité et confort pendant longtemps. Les parties non en contact avec l'utilisateur sont en napel polyuréthane.

Tissus en Stock et matières

A	B	C	D	E	G	H
Image	Atlantic	Ginkgo	Bond	Cuir	Cuir	Cuir
	X-Trevira	Step	Paratexa			
	Napel	Step Mélange	Fame			
	Diabolo	Urban	Antistatic			
			24/7+			
Prix unitaire € au mètre (en 1,40) sauf cuir (au m2)						
18	29	39	69	99	120	150

Revêtements nuancier : coloris hors stock

Nous pouvons fabriquer nos sièges dans d'autres coloris Image, Atlantic, X-Trevira, Napel, Diabolo, Ginkgo, Step, Step Mélange, Urban, Bond, Paratexa, Fame, 24/7+ et cuir, si possibles chez le fabricant.

Quantité minimum : 5 sièges

Prix :

Moins de 20 sièges : Gamme tarifaire supérieure

Plus de 20 sièges : Gamme tarifaire identique à celle du nuancier Sokoa

Délai : Nous consulter.

Revêtements fournis par le client

Les métrages indiqués sur le tarif s'entendent en laize standard de 140 cm.

Le métrage minimum à fournir est de 1 mètre.

Tout client SOKOA nous faisant parvenir un tissu ou cuir spécial devra impérativement faire accompagner l'envoi d'une lettre précisant son nom et une copie de l'accusé de réception de commande SOKOA. Cet élément est primordial pour éviter toute erreur et que le revêtement soit utilisé pour une autre commande.

Veillez nous indiquer clairement l'endroit et l'envers du revêtement ainsi que le sens des rayures ou motifs si le revêtement en comporte.


En l'absence de ces éléments SOKOA n'acceptera aucune responsabilité sur la fabrication ou perte éventuelle.

- Pour les cuirs, qui se mesurent en surface, le calcul se fait par application de la formule: $m2\text{ nécessaires} = \text{métrage du Tarif} \times 1,4 \times 1,5$ dans laquelle 1,4 correspond à la laize standard et 1,5 au taux de chutes sur le cuir.
- Sur certains revêtements à motifs, les métrages nécessaires peuvent être plus importants en fonction des raccords.
- La fabrication de sièges en revêtement fourni par le client s'entend sous réserve de faisabilité technique, selon la nature et l'épaisseur du revêtement.


Revêtements

Photos coloris non contractuelles. Se référer au nuancier réel.


A IMAGE



B X - TREVIRA M1



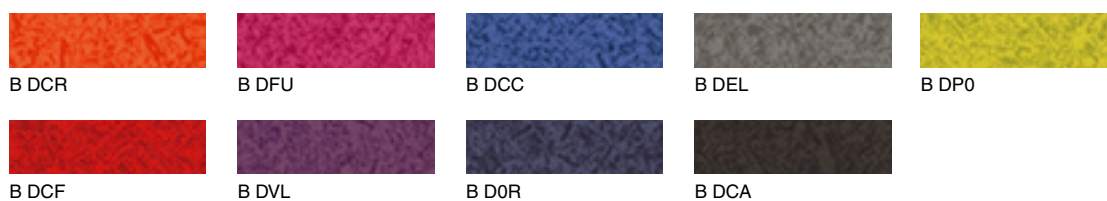
B ATLANTIC



B NAPEL




B DIABOLO CLUB M1 ENDUIT PVC




C URBAN M1 ENDUIT PVC




C GINKGO M1 ENDUIT PVC



C STEP & STEP MÉLANGE M1



D BOND



D FAME




D 24/7+































































D PARATEXA M1 ENDUIT PVC



E LES CUIRS (les cuirs de couleur peuvent apparaître en colonne de tarification G ou H selon les gammes)



Polypropylènes

Adela	 Noir 9005 (1)	 Gris 7012 (3)	 Rouge 3000 (4)	 Blanc 9003 (2)	
Amets	 Noir (1)	 Gris moyen 7001 (3)	 Gris clair 7035 (7)	 Bleu 5003 (4)	
Argal	 Gris 7015 (3)	 Blanc 9001 (7)			
Bakea	 Noir (1)	 Taupe Pantone 404C (T)	 Rouge 3020 (6)	 Vert Pantone 457C (5)	 Blanc 9003 (2)
Easy	 Noir 7022 (1)	 Blanc 9010 (7)			
Flipper	 Noir (1)	 Bleu 5002 (4)	 Vert 5021 (5)		
Ioko	 Gris 7021 (3)	 Taupe Pantone 404C (T)	 Rouge 3002 (8)	 Bleu Pantone 299U (B)	 Blanc 9010 (9)
Karla	 Gris 7024 (1)	 Violet Pantone 255C (9)	 Vert Pantone 383C (5)	 Blanc 9003 (2)	
Klik	 Anthracite	 Taupe	 Corail	<p>Références NCS correspondantes (polypropylène et métal): Anthracite: NCS 8000-N Taupe: NCS 5005-Y20R Corail: NCS 3040-Y70R Blanc: NCS 0500-N Vert Pastel : NCS 2020-G20Y Jaune: NCS 1050-Y10R</p>	
	 Blanc	 Vert pastel	 Jaune		
Kyos	 Noir (1)	 Gris 7001 (3)	 Blanc 9003 (2)		
Maike	 Chocolat Pantone 412 C (2)	 Rose Corail Pantone 198 C (3)	 Vert Pomme Pantone 368 C (5)	 Bleu Pastel Pantone 2975 C (4)	
	 Beige Sable Pantone 7501 C (7)	 Orange Mandarine Pantone 137 C (8)	 Jaune Citric Pantone 393 C (6)	 Blanc Neige RAL 9010 (9)	
Polita	 Noir (1)	 Corail Pantone 7608U (3)	 Curry RAL 1027 (8)	 Blanc 9010 (9)	
Smash	 Noir (1)	 Gris 7012 (3)	 Rouge 3000 (6)	 Vert Pantone 795 C (5)	 Blanc 9003 (2)
Wap PP	 Gris 7021 (6)	 Taupe Pantone 404C (7)	 Rouge 3002 (8)	 Blanc 9010 (9)	
Wap PP / T	 Noir (1)	 Gris 7012 (3)	 Blanc translucide (2)		

Résilles

Adela, Amets, Flipper, Kyos, Smash, Tertio



Vert Pantone 376



Orange Pantone 179



Violet Pantone 255



Blanc Pur



Gris Pantone 442



Noir


Alaia^R



Noir



Gris Foncé



Gris Clair

Cloe et Tela



Noir



Gris

Luma



Noir



Gris

M4



Noir

Wi-Max et visiteurs assortis




Bleu roi 5010



Rouge 3020



Prune Pantone 235C



Gris 7004



Gris 7012



Noir

Conseils d'entretien :

Il est nécessaire de procéder à un nettoyage régulier (tous les 2 mois minimum) du revêtement des sièges avec un aspirateur pour enlever la poussière et éviter l'incrustation de particules diverses (sable ou autres) pouvant être la source d'une dégradation et abrasion anormale du tissu.

Nettoyage des taches :

Encre : Enlever le plus possible avec du papier absorbant. Procédez du bord vers le centre. Nettoyez avec de l'alcool à 90° et lavez avec de l'eau additionnée d'un détergent biologique neutre à 5%.

Crayons à bille : Nettoyage à l'alcool à 90°.

Vernis à ongles : Tamponnez avec du dissolvant.

Rouge à lèvres : Tamponnez avec de l'essence de térébenthine.

Sang : Lavez avec de l'eau contenant un détergent neutre.

Cirage, cire d'entretien : Tamponnez légèrement avec un chiffon humecté d'essence de térébenthine.

Graisse, huile et sauces : Saupoudrez la tâche de talc et laissez agir. Enlevez le talc à l'aide d'une brosse et tamponnez légèrement avec un chiffon imbibé d'essence de térébenthine.

Peinture à l'eau : Tamponnez avec de l'eau froide

Peinture à l'huile : Nettoyez avec de la térébenthine et tamponnez avec de l'eau additionnée de détergent neutre.

Confitures, crèmes, fruits : Enlevez le plus possible à l'aide d'un instrument plat, puis tamponnez avec de l'eau tiède.

Café, thé, lait : Enlevez le plus possible avec du papier absorbant, puis tamponnez avec de l'eau additionnée d'un détergent biologique neutre à 5%.

Chewing gum : Refroidir à l'aide d'un sac plastique rempli de glaçons.

Chocolat : Tamponnez avec un chiffon humecté d'eau tiède.

Vin, champagne, alcool : Enlevez le plus possible avec du papier absorbant, puis tamponnez avec de l'eau additionnée d'un détergent pour linge ou shampoing dilué selon recommandation du fabricant.

Les numéros indiqués pour chaque coloris font référence à des RAL approximatifs, sauf ceux indiqués en Pantone. Photos coloris non contractuelles. Se référer au nuancier réel.