


Sokoa







Tarif 2018

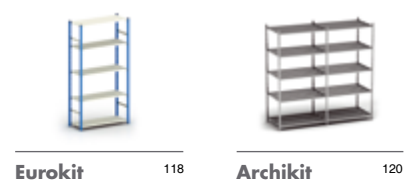
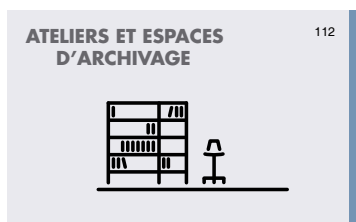
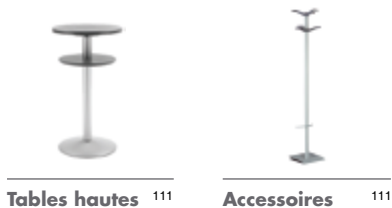
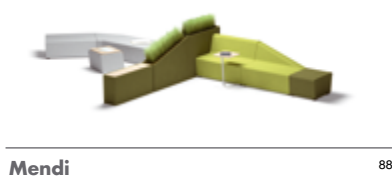


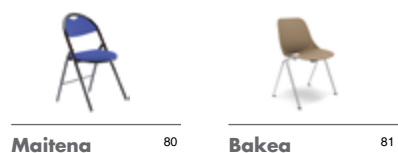
Prix Publics HT. 01. 2018



Sommaire

2	Identité et Valeurs
4	Services
6	Designers
7	Nouveautés
15	Suppressions





123 Infos Générales

Nouveautés

Bost

Design Juan-Ignacio Lejarza
Page 24

Lancée en 2017 en tissus X-Trevira, Step et cuir noir uniquement, la gamme de fauteuil BOST est désormais disponible en tissu Fame, en enduit Ginkgo et en cuir de couleur pour s'adapter à toutes vos exigences de confort, d'élégance et de couleurs!

Une manchette tapissée en cuir noir pour les accotoirs fixes en aluminium poli complète également les options de la gamme.

Sortie prévue : disponible.



Nouveautés

Azkar

Design Iñigo Zuluaga
Page 27, 33

Unanimement reconnu pour son ergonomie avancée, le fauteuil AZKAR vous est maintenant proposé dans une palette plus large de finitions car technicité rime aussi avec personnalité! Proposez ainsi la gamme en tissu Atlantic, tissu Step ou en cuir de

couleur. La finition bicolore devient possible avec les gammes de tissus Atlantic, Step et Fame mais toujours avec les zones latérales et arrières noires.

Sortie prévue : disponible.



Nouveautés

Luma

Design Ezda
Page 19

LUMA est un fauteuil visiteur conférence en résille à la fois élégant et confortable. Léger et discret le siège propose 2 coloris de finition: une version noire, sobre et chic, et une version blanche, douce et lumineuse, pour s'intégrer harmonieusement dans tous les types d'ambiances recherchées. La résille tendue de son assise et dossier

garantissent une adaptation sur mesure à la morphologie de son utilisateur et son mécanisme permet un léger mouvement de bascule pour une posture flexible et dynamique tout au long des réunions.
Sortie prévue : 1^{er} trimestre.



Nouveautés

Lander

Design Ezda
Page 48

LANDER réunit tous les atouts d'un siège de bureautique standard à un prix très doux. Assise et dossier volumineux et enveloppants, mécanisme synchro performant. 2 types d'accotoirs au choix : fixes ou réglables 3D (hauteur + manchette coulissante profondeur + rotation).

Gamme Certifiée NF Environnement.
Sortie prévue : disponible.



Nouveautés

Punta

Design Juan-Ignacio Lejarza
Page 29, 89

PUNTA, notre gamme design de fauteuils d'attente et canapés déhoussables se complète d'une version avec 4 pieds bois

finition hêtre pour apporter une touche plus cosy à vos espaces de convivialité
Sortie prévue : 1^{er} trimestre.




Nouveautés

Mendi

Design Iratzoki & Lizaso
Page 88

Pour une esthétique tendance et lumineuse les tablettes MENDI (porte PC et amovible) vous sont désormais proposées en finition laqué blanc en plus de la finition bois déjà disponible. En complément deux coussins tapissés, carré et rectangulaire, sont disponibles dans les accessoires de la gamme pour apporter une

touche de cocooning à vos implantations. Coussins déhoussables facilement pour entretien.
Sortie prévue : 1^{er} trimestre.




Nouveautés

Adela

Design Scagnellato-Ferrarese
Page 66-69

ADELA est une large gamme de chaises, tabourets et giratoires polyvalents, confortables et économiques. Son design séduisant est décliné en multiples modèles pour vos besoins d'aménagement d'espaces de réunion, formation, cafétéria. 3 piètements au choix: 4 pied et traineau chromés ou base aluminium poli. 4 versions disponibles : assise et dossier

PP (noir, rouge, blanc et gris), assise tapissée et dossier PP (noir, rouge, blanc et gris), assise tapissée et dossier résille (noir, blanc, gris clair, vert, orange et violet) et assise et dossier tapissés. Tablette écriteire, système d'accroche et chariot pour empilage grand nombre (30) en option. **Sortie prévue : 1^{er} trimestre.**



Nouveautés

Cloé Résille

Design Juan-Ignacio Lejarza
Page 82

Chaise polyvalente étroite et confortable.
Structure 4 pieds (classique ou sur roulettes)
et luge. 2 finitions de piètements: époxy alu ou
époxy noir.

Dossier résille disponible en 2 coloris: noir ou
gris clair (Ral 7004).

Sortie prévue : disponible.



Nouveautés

Bakea

Design Paolo Scagnellato
Page 81

BAKEA est l'évolution de KOSKA notre siège
monocoque en polypropylène pour usages
collectifs et besoins de réunion/ formation.
BAKEA est doté d'une nouvelle coque plus
arrondie, plus douce avec des nuances de
grainage. 5 nouveaux coloris plus tendance
vous sont proposés: noir, taupe Pantone 404C,
blanc RAL 9003, rouge RAL 3020 et vert

avocat pantone 457C. Version 4 pieds en
finitions époxy aluminium ou chromé. Accotoirs
avec manchettes (noires) relevables pour
empilage. Accroches et tablette écrioire
relevable en options.

BAKEA existe aussi en version dactylo.

Sortie prévue : disponible.



Nouveautés

Smash Poutres

Design Scagnellato-Ferrarese
Pages 96, 97

Nouveau pied design en polyamide noir pour notre offre de sièges sur poutres complètement relookée! SMASH est désormais proposée sur poutres de 2 à 5 places avec ou sans table

intermédiaire. 4 versions au choix : tout PP, tout Tapissé, Mixte dos PP/Tapissé, Mixte dos résille/Tapissé.

Sortie prévue : 1^{er} trimestre.



Nouveautés


Adela Poutres

Design Scagnellato-Ferrarese
Pages 98, 99

ADELA, nouvelle gamme de sièges réunion/ formation, rejoint aussi notre offre de sièges sur poutres et se décline

de la même façon que SMASH.

Sortie prévue : 1^{er} trimestre.



Nouveautés

Bakea Poutres

Design Paolo Scagnellato
Pages 100

Pour vos besoins de poutres Design et économiques BAKEA sera votre meilleure alliée avec sa nouvelle monocoque design en polypro.

Sortie prévue : 1^{er} trimestre.



Nouveautés

Maike

Design Orlandini
Page 109

D'un design sobre et élégant, MAIKE est une gamme de chaise et fauteuil en polypropylène armé fibre de verre 4 pieds à la fois légère et très robuste qui s'adapte à tout espace collectif d'intérieur comme d'extérieur pour une mise en valeur optimale de celui-ci. Confortable, pratique et ergonomique, Maïke propose 8

coloris tendance: chocolat (pant. 412C), rose corail (pant. 198C), bleu pastel (pant. 2975C), vert pomme (368C), jaune citric (393C), beige sable (pant. 2975C), orange mandarine (pant. 137C) et blanc neige (RAL 9010). Très bonne empilabilité des 2 versions par 4.

Sortie prévue : 1^{er} trimestre.



Nouveautés

Polita

Design Andreas Ostwald
Page 107

Pour vos espaces cafétéria, laissez vous séduire par la douceur du design de POLITA avec sa monocoque en polypropylène aux formes accueillantes et généreuses. 4 coloris disponibles: noir, blanc (RAL 9010), corail (pantone 7608U) et curry (RAL 1027). En

chaise ou tabouret, cette nouvelle gamme de sièges 4 pieds propose deux finitions de piètement: chromé et époxy blanc. La chaise est empilable jusqu'à 4 sièges.

Sortie prévue : 1^{er} trimestre.



Nuancier

Pages 146, 147

Pour suivre les tendances, mais aussi répondre encore mieux à vos besoins d'aménagement nous avons travaillé sur une nouvelle palette de revêtements toute en nuances. Côté tissu découvrez le nouveau polyester recyclé BOND et la laine FAME en couleurs! Les gammes IMAGE, X-TREVIRA, ATLANTIC, STEP/

STEP MELANGE sont conservées mais intègrent de nouveaux coloris plus doux, plus actuels. Côté enduits, pour les besoins de la collectivité les gammes URBAN et PARATEXA ont été sélectionnées en complément de GINKGO et DIABOLO.


Sortie prévue : Printemps 2018.



Enduit URBAN- catégorie C

12 nuances.

Composition : PVC 86% - Coton 14%
Résistance abarasion : 150 000 cycles
Solidité lumière : > 6
Résistance feu : M1 - AM18 (NFD 60 013)
- BS5852 Crib 5
Environnement : Sanitized, Oekotex



Enduit PARATEXA- catégorie D

6 nuances.

Composition : PVC 85% - Coton 15%
Résistance abarasion : 30 000 cycles
Solidité lumière : 6-8
Résistance feu : M1 - AM18 (NFD 60 013)
- BS5852



Tissu BOND - catégorie D

12 nuances.

Composition : Polyester recyclé 98%-
Polyester 2%
Résistance abarasion : 100 000 cycles
Solidité lumière : 6-7
Résistance feu : EN 1021-1&2, BS5852
Environnement : EU Ecolabel



Tissu Fame - catégorie D

10 nuances.

Composition : Laine 95% - Polyamide 5%
Résistance abarasion : 200 000 cycles
Solidité lumière : 5-7
Résistance feu : EN 1021 1&2, BS 5852
Crib 5, AM18 (NFD 60 013)
Environnement : Oekotex, EU Ecolabel

Retrouvez l'actuelle carte de finitions, toujours en vigueur, en fin de tarif pages 144 145.

Retrouvez la nouvelle carte de finitions disponible à partir du printemps 2018 en fin de tarif pages 146, 147.

Suppressions

Sur demande et selon quantités les produits sont encore disponibles en 2018, moyennant une majoration de 2% sur le tarif public 2017.


Espaces Direction	K01 Dos moyen K02 SEDNA ZOOM 4 pieds
Espaces Collaboratifs	SEDNA LEADER
Espaces de Réunion	KOSKA ZOOM 4 pieds Tablette écriture WAP //Tablette MAITENA FLIPPER finition chromé
Espaces de Convivialité	ENEKA pied tulipe MENDI cloisons & tablette arrière AINHOA dos carré Poutres AMETS Poutres KOSKA
Espaces Cafétéria	GAIA KIDE NAHIA MILA
Ateliers	TEKNO jusqu'à épuisement des stocks

Sur demande et selon quantités les revêtements et coloris sortants sont encore disponibles en 2018 au tarif en vigueur de la catégorie.



Enduit STAMSKIN ZEN
Napel NHL

Espaces Direction




- 
- 18 **K01**
 - 19 **Luma** NEW
 - 20 **M4^R**
 - 21 **M4^T**
 - 22 **Eden**
 - 23 **Bost**
 - 24 **Wi-Max**
 - 26 **Foster, Zoom**
 - 27 **Azkar**
 - 28 **Oxel**
 - 29 **Punta**


KØ1


Design Jean-Louis Iratzoki

- SERVICE RAPIDE
- STOCK ILIKO
- LABEL OBSERVEUR DU DESIGN 12

Gamme de fauteuils de Direction de caractère et à l'élégance racée. Technicité et volumes mis au service d'un confort surprenant. Assise généreuse ne nécessitant pas d'une translation de série. Haut dossier, avec ou sans tête, avec accotoirs réglables en hauteur intégrés. Mécanisme synchrone Plus, avec blocage multipositions, anti-retour de sécurité et réglage de la tension. Renfort lombaire réglable en hauteur. Tête réglable en hauteur. Accotoirs avec manchettes PU, bois (Wengé ou Noyer d'Amérique) ou tapissées en cuir (uniquement). Base 5 branches en nylon noir ou aluminium poli, roulettes ø65 sol dur de série.

Fauteuil haut dossier avec tête, synchro Plus, roulettes ø65 sol dur			REF	B	C	D	E	ECO	Kg/u	m3	UC
	H 1240	Accotoirs PU, base nylon noir	OM57/16	754	776	814	934	1,76	25,1	0,36	1
	L 665	Accotoirs PU, base aluminium poli	OM57/56	789	811	849	969	1,76	25,1	0,36	1
	P 545	Accotoirs Bois*, base nylon noir	OM57/1W-N*	834	856	894	1014	1,75	25,0	0,36	1
	A 425-525	Accotoirs Bois*, base aluminium poli	OM57/5W-N*	869	891	929	1049	1,75	25,0	0,36	1
	ø 700	Accotoirs Tapissés, base nylon noir	OM57/18				1009	1,76	25,2	0,36	1
		Accotoirs Tapissés, base aluminium poli	OM57/58				1044	1,76	25,2	0,36	1

Fauteuil haut dossier, synchro Plus, roulettes ø65 sol dur			REF	B	C	D	E	ECO	Kg/u	m3	UC
	H 1135	Accotoirs PU, base nylon noir	OM56/16	694	714	748	854	1,56	22,3	0,36	1
	L 665	Accotoirs PU, base aluminium poli	OM56/56	729	749	783	889	1,56	22,3	0,36	1
	P 545	Accotoirs Bois*, base nylon noir	OM56/1W-N*	774	794	828	934	1,55	22,1	0,36	1
	A 425-525	Accotoirs Bois*, base aluminium poli	OM56/5W-N*	809	829	863	969	1,55	22,1	0,36	1
	ø 700	Accotoirs Tapissés, base nylon noir	OM56/18				929	1,51	21,5	0,36	1
		Accotoirs Tapissés, base aluminium poli	OM56/58				964	1,56	22,3	0,36	1

Fauteuil visiteur assise et dossier tapissés, piètement luge			REF	B	C	D	E	ECO	Kg/u	m3	UC
	H 890	Piètement luge chromé	OMF1/40	294	305	320	395	0,65	9,3	0,36	1
	L 535	Piètement luge époxy alu	OMF1/20	259	270	285	360	0,65	9,3	0,36	1
	P 605										
A 450											

* Bois au choix : Wengé (W) ou Noyer d'Amérique (N) à préciser

Options (autres options possibles p 140)

	ECO	Prix
Translation d'assise	0,11	+23
Roulettes ø65 ajourées anti-bruit (x 5)		+13
Système de retour automatique à point fixe (base sur patins) + synchro	0,04	+19

❶ Pour être utilisés autour d'une table de conférence, tous les fauteuils giratoires KØ1 peuvent être équipés en option d'un système de retour automatique à point fixe, base 5 branches en alu poli ou nylon sur patins (maintien de mécanisme Synchro Plus).

Luma

Design Ezda





● SERVICE RAPIDE

NEW LUMA est un fauteuil visiteur conférence résille à la fois élégant et confortable.

Léger et discret LUMA propose 2 coloris de finition, une version noire sobre et chic et une version blanche douce et lumineuse pour s'intégrer harmonieusement dans tous les types d'ambiances recherchées. La résille tendue de son assise et dossier garantissent une adaptation sur mesure à la morphologie de son utilisateur et son mécanisme accompagnera vos réunions avec un léger mouvement de bascule permettant une posture flexible et dynamique.

Structure, accotoirs et base en polyamide. Roulettes ø65 sol dur.

Fauteuil assise et dossier résille, mécanisme basculant, roulettes ø65 sol dur			REF	R	ECO	Kg/u	m3	UC
	H 950 L 590 P 560 A 425-525 ø 690	Finition PP noir, résille noire	LM05/N1	325	0,66	9,4	0,18	1

Fauteuil assise et dossier résille, mécanisme basculant, roulettes ø65 sol dur			REF	R	ECO	Kg/u	m3	UC
	H 950 L 590 P 560 A 425-525 ø 690	Finition PP blanc, résille grise	LM05/B1	350	0,66	9,4	0,18	1

Options (autres options possibles p 140)

Prix

Base alu poli (au lieu de noir ou blanc)

+35

M4 R

Design Martin Ballendat

- SERVICE RAPIDE
- ANSI/BIFMA X 5.1: 2011
- LABEL OBSERVEUR DESIGN 2014
- LABEL VIA 2015

M4 est un siège de Manager d'une grande pureté esthétique et précision technique. Avec son assise, dossier et tête en résille portante haute qualité, le siège a été étudié pour offrir un confort intégral répondant aux critères ergonomiques les plus exigeants. M4 est doté d'une mécanique parfaitement intégrée avec une adaptation personnalisée automatique au gabarit de l'utilisateur. Translation d'assise intégrée. Accotoirs réglables en hauteur avec manchettes en PU soft avec translation avant-arrière et rotation 180°. Lift nouvelle génération sans graisse. Finition alu poli avec lift chromé et roulettes Ø65 sol dur anti-bruit finition chromée. Siège visiteur assorti, assise PP noir et dossier résille sur piètement traineau chromé.

⚠ Version disponible jusqu'à épuisement des stocks

Fauteuil haut dossier avec tête, roulettes ø65 sol dur chromées



H 1160
L 635
P 535
A 395-525
ø 730

Finition aluminium poli/ chromé

REF	R	ECO	Kg/u	m3	UC
MK87/55	878	1,13	16,1	0,35	1

Fauteuil haut dossier, roulettes ø65 sol dur chromées



H 1105
L 635
P 535
A 395-525
ø 730

Finition aluminium poli/ chromé

REF	R	ECO	Kg/u	m3	UC
⚠ MK86/55	818	1,11	15,8	0,35	1

Fauteuil dossier moyen, roulettes ø65 sol dur chromées



H 1035
L 635
P 535
A 395-525
ø 730

Finition aluminium poli/ chromé

REF	R	ECO	Kg/u	m3	UC
MK85/55	798	1,06	15,2	0,35	1

Chaise dossier moyen, roulettes ø65 sol dur chromées



H 1035
L 535
P 535
A 395-525
ø 730

Finition aluminium poli/ chromé

REF	R	ECO	Kg/u	m3	UC
MK85/50	648	0,99	14,1	0,35	1

Chaise conférence dossier moyen, retour automatique à point fixe, base 4 branches sur patins



H 1005
L 535
P 535
A 355-470
ø 740

Finition aluminium poli/ chromé

REF	R	ECO	Kg/u	m3	UC
⚠ MK95/50	648	0,99	14,1	0,35	1

Chaise visiteur piètement traineau chromé, dossier résille, assise PP noir



H 840
L 535
P 570
A 425

REF	R	ECO	Kg/u	m3	UC
⚠ MKE0/4	187	0,41	5,8	0,36	3

Options (autres options possibles p 140)


	Prix
Renfort lombaire pour siège giratoire ⓘ	+15
Roulettes ø65 sol dur anti-bruit noires (au lieu de chromées) x5	-10

ⓘ A commander en même temps que le siège.


M4^T



Design Martin Ballendat


M4 est également disponible dans une version plus classique, assise garnie tapissée, dossier résille avec un confort tout aussi surprenant.
Siège visiteur assorti, assise tapissée et dossier résille sur piètement traineau chromé.


 Version disponible jusqu'à épuisement des stocks



● SERVICE RAPIDE

Fauteuil haut dossier avec tête, roulettes ø65 sol dur chromées			REF	B	C	D	E	ECO	Kg/u	m3	UC
	H 1160 L 635 P 535 A 420-545 ø 730	Finition aluminium poli/ chromé	MT87/55	878	888	902	978	1,25	17,9	0,35	1


Fauteuil haut dossier, roulettes ø65 sol dur chromées			REF	B	C	D	E	ECO	Kg/u	m3	UC
	H 1100 L 635 P 535 A 420-545 ø 730	Finition aluminium poli/ chromé	 MT86/55	818	828	842	868	1,23	17,6	0,35	1


Fauteuil dossier moyen, roulettes ø65 sol dur chromées			REF	B	C	D	E	ECO	Kg/u	m3	UC
	H 1035 L 635 P 535 A 420-545 ø 730	Finition aluminium poli/ chromé	MT85/55	798	808	822	848	1,19	17,0	0,35	1

Chaise dossier moyen, roulettes ø65 sol dur chromées			REF	B	C	D	E	ECO	Kg/u	m3	UC
	H 1035 L 535 P 535 A 420-545 ø 730	Finition aluminium poli/ chromé	MT85/50	648	658	672	698	1,11	15,9	0,35	1

Chaise conférence dossier moyen, retour automatique à point fixe, base 4 branches sur patins			REF	B	C	D	E	ECO	Kg/u	m3	UC
	H 1005 L 535 P 535 A 380-505 ø 740	Finition aluminium poli/ chromé	 MT95/50	648	658	672	698	1,11	15,9	0,35	1

Chaise visiteur piètement traineau chromé, dossier résille, assise tapissée			REF	B	C	D	E	ECO	Kg/u	m3	UC
	H 840 L 535 P 595 A 430		 MTE0/4	217	223	231	257	0,48	6,8	0,36	3

Options (autres options possibles p 140)	Prix
Renfort lombaire pour siège giratoire 	+15
Roulettes ø65 sol dur anti-bruit noires (au lieu de chromées) x5	-10

 A commander en même temps que le siège.

Eden

Design Jean-Louis Iratzoki

- SERVICE RAPIDE
- STOCK ILIKO

Siège de direction équipé de mécanisme Synchro Plus grand angle avec tension personnalisable, blocage multipositions, anti retour de sécurité. Confort de travail exceptionnel.

3 hauteurs de dossier. Accotoirs fixes ou réglables en hauteur.

Important : les fauteuils giratoires EDEN peuvent être équipés d'un système permettant la translation avant-arrière de l'assise pour une parfaite adaptation à tous les gabarits (course 60 mm) option à conseiller.

Fauteuil haut dossier avec tête, synchro plus, base époxy alu, roulettes ø50 sol moquette



H 1210
L 620
P 590
A 410-515
ø 700

Accotoirs fixes

REF	TC	B	C	D	E	ECO	Kg/u	m3	UC
ED50/21	(572)	595	617	644	711	1,47	21,0	0,40	1

Fauteuil haut dossier avec tête, synchro plus, base époxy alu, roulettes ø50 sol moquette



H 1210
L 620
P 590
A 410-515
ø 700

Accotoirs réglables en hauteur

REF	TC	B	C	D	E	ECO	Kg/u	m3	UC
ED50/24	(601)	624	646	673	740	1,57	22,4	0,40	1

Fauteuil haut dossier, synchro plus, base époxy alu, roulettes ø50 sol moquette



H 1030
L 620
P 590
A 410-515
ø 700

Accotoirs fixes

REF	TC	B	C	D	E	ECO	Kg/u	m3	UC
ED51/21	(496)	519	541	568	635	1,39	19,8	0,36	1

Fauteuil haut dossier, synchro plus, base époxy alu, roulettes ø50 sol moquette



H 1030
L 620
P 590
A 410-515
ø 700

Accotoirs réglables en hauteur

REF	TC	B	C	D	E	ECO	Kg/u	m3	UC
ED51/24	(525)	548	570	597	664	1,48	21,2	0,36	1

Fauteuil conférence haut dossier, retour automatique à point fixe, base 5 branches sur patins



H 1070
L 620
P 590
A 455
ø 700

Accotoirs fixes

REF	TC	B	C	D	E	ECO	Kg/u	m3	UC
ED91/12	(463)	485	506	533	600	1,22	17,4	0,36	1

Fauteuil visiteur dossier moyen, piètement luge



H 935
L 595
P 640
A 445

Finition époxy aluminium

REF	TC	B	C	D	E	ECO	Kg/u	m3	UC
EDE0/20	(358)	377	398	422	459	1,12	16,0	0,53	1

Options (autres options possibles p 140)

ECO  p.128 Prix

Translation d'assise course 60 mm (recommandée)	0,09	+23
Paire d'accotoirs 4D (supplément sur fauteuil accotoirs fixes) ①	0,04	+48
Minoration siège de travail bureautique sans accotoir (fixes PU)		-72
Base aluminium poli au lieu d'époxy alu (base idem siège TECLA)		+15
Roulettes ø65 anti-bruit sol dur (x5)		+17

① Pour être utilisés autour d'une table de conférence, tous les fauteuils giratoires EDEN peuvent être équipés, d'un système de retour automatique à point fixe, base 5 branches sur patins au lieu de roulettes et dossier-assise fixe au lieu de synchro. Minoration prix 32 €. Possible également avec maintien de mécanisme Synchro Plus, dans ce cas majoration prix 19 €.

① Paire d'accotoirs à commander avec le siège. Ne peuvent être rajoutés ultérieurement.

Bost


Design Juan-Ignacio Lejarza

NEW


- SERVICE RAPIDE
- NF EN 1335-1-2-3


Volume, confort et performance sont les maîtres-mots de cette nouvelle gamme de fauteuils de Direction. A la fois généreux et élégants les fauteuils proposent un grand dossier avec ou sans tête réglable en hauteur et sont équipés d'un mécanisme synchrone, avec blocage multipositions, anti-retour de sécurité et réglage personnalisé de la tension. Accotoirs fixes en aluminium poli ou accotoirs réglables 4D (hauteur + manchette largeur, profondeur et pivot) avec manchette PU. Base 5 branches en aluminium poli avec roulettes Ø65 sol dur de série. Translation d'assise en option.

❶ La gamme BOST ne peut être tapissée que dans les tissus suivants :
B= Xtrevira, Napel / C= Ginkgo, Step & Step Mélange / D= Fame / E= Cuir noir / H= Cuir autres couleurs

Fauteuil haut dossier avec tête, synchro, base aluminium poli, roulettes ø65 sol dur			REF	❶ B	C	D	E*	H*	ECO	Kg/u	m3	UC
	H 1175 L 620 P 605 A 420 - 510 ø 700	Accotoirs fixes	B057/51	564	584	604	609	759	1,53	21,9	0,42	1

Fauteuil haut dossier, synchro, base aluminium poli, roulettes ø65 sol dur			REF	❶ B	C	D	E*	H*	ECO	Kg/u	m3	UC
	H 1100 L 620 P 605 A 420 - 510 ø 700	Accotoirs fixes	B056/51	499	519	534	544	697	1,38	19,7	0,40	1

Fauteuil haut dossier avec tête, synchro, base aluminium poli, roulettes ø65 sol dur			REF	❶ B	C	D	E*	H*	ECO	Kg/u	m3	UC
	H 1175 L 680 P 605 A 420 - 510 ø 700	Accotoirs réglables 4D	B057/55	564	584	604	609	759	1,50	21,4	0,42	1

Fauteuil haut dossier, synchro, base aluminium poli, roulettes ø65 sol dur			REF	❶ B	C	D	E*	H*	ECO	Kg/u	m3	UC
	H 1100 L 680 P 605 A 420 - 510 ø 700	Accotoirs réglables 4D	B056/55	499	519	534	544	694	1,34	19,2	0,40	1

Fauteuil visiteur dossier haut, piètement luge			REF	A	B	C	D	E	ECO	Kg/u	m3	UC
	H 890	Chromé	UMF1/40	286	298	309	324	397	0,57	8,2	0,36	1
	L 535 P 605 A 450	Époxy alu	UMF1/20	250	262	273	288	361	0,57	8,2	0,36	1

Fauteuil visiteur dossier moyen, piètement luge			REF	A	B	C	D	E	ECO	Kg/u	m3	UC
	H 890	Chromé	UME1/40	271	283	294	309	373	0,47	6,7	0,36	1
	L 535 P 605 A 450	Époxy alu	UME1/20	235	247	258	273	337	0,47	6,7	0,36	1

Options (autres options possibles p 140)

	ECO	Prix
Translation d'assise	+0,09	+23
Roulettes ø65 ajourées anti-bruit (x 5)		+13
Manchettes cuir noir pour accotoir fixe		+35
Minoration siège de travail sans accotoirs		-45

* E = Cuir noir
H = Cuir autres couleurs


Wi-Max Noir


Design Zainzuri


- SERVICE RAPIDE
- NF ENVIRONNEMENT
- GS

Wi-MAX Direction avec ou sans tête. Dossier cuir avec coutures façon sellier en partie avant. Arrière perforé assorti. Accotoirs fixes avec manchettes tapissées cuir assorti ou accotoirs 3D manchettes PU, base nylon, roulettes ø65 sol dur de série. Egalement disponible en simili cuir noir (napel). Visiteur Kyos haut dossier assorti.

Finition noire: coques, accotoirs, base.

Fauteuil haut dossier avec tête, <u>coques noires</u> , base nylon noire, roulettes ø65 sol dur			REF	Napel	E	ECO	Kg/u	m3	UC
	H 1230	Synchro automatique, acc. réglables 3D	WX67/15	459	573	1,28	18,3	0,40	1
	L 685	Synchro automatique, acc. fixes tapissés	WX67/18	459	573	1,32	18,9	0,40	1
	P 575								
	A 450-575	Synchro Plus, acc. réglables 3D	WX07/15	471	586	1,31	18,7	0,40	1
	ø 690	Synchro Plus, acc. fixes tapissés	WX07/18	471	586	1,36	19,4	0,40	1

Fauteuil haut dossier, <u>coques noires</u> , base nylon noire, roulettes ø65 sol dur			REF	Napel	E	ECO	Kg/u	m3	UC
	H 1055	Synchro automatique, acc. réglables 3D	WX66/15	431	508	1,22	17,4	0,36	1
	L 685	Synchro automatique, accotoirs fixes tapissés	WX66/18	431	508	1,26	18,0	0,36	1
	P 575								
	A 450-575	Synchro Plus, acc. réglables 3D	WX06/15	443	520	1,25	17,8	0,36	1
	ø 690	Synchro Plus, accotoirs fixes tapissés	WX06/18	443	520	1,30	18,5	0,36	1

Siège visiteur tapissé, dossier haut, <u>coques noires</u> , piètement noir			REF	A	B	C	D	ECO	Kg/u	m3	UC
	H 840	Chaise 4 pieds, structure époxy noir	JHA0/1N	162	168	174	182	0,46	6,5	0,38	3
	L 600	Fauteuil 4 pieds, structure époxy noir	JHA1/1N	184	190	196	204	0,49	7,0	0,38	3
	P 560										
	A 440	Chaise luge, structure époxy noir	JHE0/1N	192	198	204	212	0,50	7,2	0,38	3
		Fauteuil luge, structure époxy noir	JHE1/1N	214	220	226	234	0,54	7,7	0,38	3

Options (autres options possibles p 140)

	ECO	Prix
Renfort lombaire noir		+25
Translation d'assise (uniquement pour le Synchro Plus)	0,09	+ 23
Paire d'accotoirs 4D nylon noir (n'existent pas en blanc) supplément sur siège avec accotoirs 3D	0,04	+28
Roulettes Ø65 ajourées anti-bruit sol dur (x5)		+17
Base 5 branches aluminium poli au lieu de nylon noir ou nylon blanc		+35
Base 5 branches nylon noir grand diamètre ①		+20
Base 5 branches aluminium poli grand diamètre ①		+47
Les sièges Wi-Max peuvent bénéficier d'une finition labellisée NF Environnement sur demande (roulettes autofreinantes, hauteur vérin adaptée)		+17

① Si translation d'assise, base grand diamètre recommandée pour une stabilité optimale.


Wi-Max Blanc


Design Zainzuri


- SERVICE RAPIDE
- NF ENVIRONNEMENT
- GS

Wi-MAX Direction avec ou sans tête. Dossier cuir avec coutures façon sellier en partie avant. Arrière perforé assorti. Accotoirs fixes avec manchettes tapissées cuir assorti ou accotoirs 3D manchettes PU, base nylon, roulettes ø65 sol dur de série. Egalement disponible en simili cuir noir (napel). Visiteur Kyos haut dossier assorti.




Finition blanche: coques, accotoirs, base.


Fauteuil haut dossier avec tête, <u>coques blanches</u> , base nylon blanche, roulettes ø65 sol dur			REF	Napel	E	ECO	Kg/u	m3	UC
	H 1230	Synchro automatique, acc. réglables 3D	WW67/76	504	559	1,28	18,3	0,40	1
	L 685 P 575 A 435-560 ø 690	Synchro Plus, acc. réglables 3D	WW07/76	516	631	1,31	18,7	0,40	1

Fauteuil haut dossier, <u>coques blanches</u> , base nylon blanche, roulettes ø65 sol dur			REF	Napel	E	ECO	Kg/u	m3	UC
	H 1055	Synchro automatique, acc. réglables 3D	WW66/76	472	559	1,22	17,4	0,36	1
	L 685 P 575 A 435-560 ø 690	Synchro Plus, acc. réglables 3D	WW06/76	484	571	1,25	17,8	0,36	1

Siège visiteur tapissé, dossier haut, <u>coques blanches</u> , piètement blanc			REF	A	B	C	D	ECO	Kg/u	m3	UC
	H 840	Chaise 4 pieds, structure époxy blanc	JHA0/7B	164	170	176	184	0,46	6,5	0,38	3
	L 600	Fauteuil 4 pieds, structure époxy blanc	JHA1/7B	186	192	198	206	0,49	7,0	0,38	3
	P 560										
	A 440	Chaise luge, structure époxy blanc	JHE0/7B	194	200	206	214	0,50	7,2	0,38	3
		Fauteuil luge, structure époxy blanc	JHE1/7B	216	222	228	236	0,54	7,7	0,38	3

Options (autres options possibles p 140)

	ECO 	Prix
Renfort lombaire blanc		+28
Translation d'assise (uniquement pour le Synchro Plus)	0,09	+ 23
Roulettes Ø65 ajourées anti-bruit sol dur (x5)		+17
Base 5 branches aluminium poli au lieu de nylon noir ou nylon blanc		+35
Base 5 branches nylon noir grand diamètre 		+20
Base 5 branches aluminium poli grand diamètre 		+47
Les sièges Wi-Max peuvent bénéficier d'une finition labellisée NF Environnement sur demande (roulettes autofreinantes, hauteur vérin adaptée)		+17

 Si translation d'assise, base grand diamètre recommandée pour une stabilité optimale.

Foster


Design Ezda


● SERVICE RAPIDE

Fauteuil Direction haut dossier aux lignes épurées et élégantes.

Finition soignée et haut niveau de confort grâce à son mécanisme synchro avec tension personnalisable, blocage multipositions et anti-retour de sécurité. Accotoirs réglables en hauteur avec manchettes en polyuréthane. Base 5 branches en aluminium poli avec roulettes Ø50 sol moquette de série. Fabrication en cuir rectifié 2 coloris au choix : noir ou chocolat.

7 coloris tissu X-Trevira : noir 009, gris 172, gris 081, rouge 079, beige 108, bleu 082 et violet 500. Visiteurs assortis gamme ZOOM.

Fauteuil direction haut dossier, synchro, finition cuir			REF	E	ECO	Kg/u	m3	UC
	H 1155	Accotoirs 1D, base alu poli - Cuir noir	F050/55 CNR	530	1,33	19,0	0,40	1
	L 630 P 640 A 410-530 ø 700	Accotoirs 1D, base alu poli - Cuir chocolat	F050/55 CHL	530	1,33	19,0	0,40	1

Fauteuil direction haut dossier, synchro, finition tissu			REF	X-Trevira	ECO	Kg/u	m3	UC
	H 1155 L 630 P 640 A 410-530 ø 700	Accotoirs 1D, base alu poli - Tissu	F050/55	460	1,33	19,0	0,40	1

Options (autres options possibles p 140)

	ECO	Prix
Translation d'assise	0,17	+23
Roulettes Ø50 sol dur (x 5)		+4
Roulettes Ø65 anti-bruit sol dur (x 5)		+17

Zoom

Design Juan-Ignacio Lejarza

● SERVICE RAPIDE

Fauteuils visiteurs transgamme.

Dossier haut ou moyen.

Piètement chromé, luge.

Fauteuil visiteur, dossier moyen, piètement luge			REF	A	B	C	D	E	ECO	Kg/u	m3	UC
	H 890	Chromé	UME1/40	271	283	294	309	373	0,47	6,7	0,36	1
	L 535 P 605 A 450	Époxy alu	UME1/20	235	247	258	273	337	0,47	6,7	0,36	1

Fauteuil visiteur, dossier haut, piètement luge			REF	A	B	C	D	E	ECO	Kg/u	m3	UC
	H 890	Chromé	UMF1/40	286	298	309	324	397	0,57	8,2	0,36	1
	L 535 P 605 A 450	Époxy alu	UMF1/20	250	262	273	288	361	0,57	8,2	0,36	1

Options


	Prix
Manchettes mousse	+15


Azkar


Design Iñigo Zuluaga


- SERVICE RAPIDE
- NF ENVIRONNEMENT
- Tests label OEC utilisation 24/7
- Tests label OEC surcharge pondérale ≤ 135 kgs
- BIFMA
- GS

Fauteuil de travail ergonomique pour postes à usage intensif de type 3x8 et recommandé pour les personnes souffrant de lombalgie. Epais rembourrage en mousses de haute densité avec renforts latéraux de maintien. Tête grand confort réglable en hauteur, profondeur et inclinaison. Housse de protection en option. Mécanisme Synchro grande course avec blocage multipositions, anti-retour de sécurité, translation d'assise et réglage de la tension. Renfort lombaire réglable en hauteur et en volume par son système de pompe à air. Accotoirs multiréglables 4D (hauteur + manchettes coulissantes en largeur, profondeur et pivot). Base en aluminium très stable avec roulettes Ø65 sol dur de série. Fabrication exclusive tissus X-Trevira et Atlantic (B*), step/step Mélange (ST), tissu 24/7 (WK), Fame (FA) ou cuir (E*-H*).

Fauteuil haut dossier avec tête, synchro + ta, base aluminium, roulettes ø65 sol dur			REF	B*	ST	WK	FA	E*	H*	ECO	Kg/u	m3	UC
	H 1185 L 675 P 580 A 410-495 ø 730	Accotoirs 4D	AK77/55	1020	1030	1050	1050	1150	1200	1,53	21,8	0,40	1

Chaise haut dossier avec tête, synchro + ta, base aluminium, roulettes ø65 sol dur			REF	B*	ST	WK	FA	E*	H*	ECO	Kg/u	m3	UC
	H 1185 L 520 P 580 A 410-495 ø 730	Sans accotoirs	AK77/50	898	908	928	928	1028	1078	1,25	17,9	0,40	1

Fauteuil haut dossier, synchro + ta, base aluminium, roulettes ø65 sol dur			REF	B*	ST	WK	FA	E*	H*	ECO	Kg/u	m3	UC
	H 1090 L 675 P 580 A 410-495 ø 730	Accotoirs 4D	AK76/55	964	974	994	994	1094	1144	1,44	20,5	0,36	1

Chaise haut dossier, synchro + ta, base aluminium, roulettes ø65 sol dur			REF	B*	ST	WK	FA	E*	H*	ECO	Kg/u	m3	UC
	H 1090 L 520 P 580 A 410-495 ø 730	Sans accotoirs	AK76/50	842	852	872	872	972	1022	1,16	16,6	0,36	1

* B = Tissu X-Trevira et Atlantic uniquement
E = Cuir noir
H = Cuir autres couleurs

AZKAR est garanti:

- 10 ans en tissu 24/7, Fame ou cuir et en UTILISATION BUREAU 8h/j (durée de garantie réduite en proportion sur postes 2x8 ou 3x8)
- 5 ans en tissu X-Trevira 23 coloris UTILISATION BUREAU 8h/j

Options (autres options possibles p 140)

	REF	Prix	
Housse de protection pour tête tissu Atlantic noir (lavable)	0AKTE00AN0000	+26	Finition bicolore possible pour AZKAR exclusivement dans une même catégorie de tissu (sauf cuir). Zones arrières et latérales toujours noir ou gris foncé si pas de noir disponible.
Tête tapissée en cuir noir (pour finition tissu)		+20	
Lift avec amortisseur		+13	


Fabrication française


Sokoa

Espaces Direction 27



Fauteuil et canapé 2 ou 3 places pour attentes de standing, à prix doux.
Lignes droites, design sobre et intemporel.
Traverse arrière finition époxy aluminium. Coussins déhoussables.
Disponible en tissus B, C, D (Stamskin et Fame uniquement) et cuir.

Fauteuil 1 place		REF	B	C	D	E*	G*	H*	ECO	Kg/u	m3	UC
	H 690 L 850 P 760 A 365	OLX1/20	572	610	620	641	965	1187	1,62	23,1	0,51	1

Canapé 2 places		REF	B	C	D	E*	G*	H*	ECO	Kg/u	m3	UC
	H 690 L 1440 P 760 A 365	OLY1/20	843	912	928	1049	1579	1781	2,27	32,4	0,71	1


Canapé 3 places		REF	B	C	D	E*	G*	H*	ECO	Kg/u	m3	UC
	H 690 L 2040 P 760 A 365	OLZ1/20	1124	1219	1240	1463	2210	2491	2,92	41,7	1,3	1


Table basse, plateau verre translucide rectangulaire, piétement époxy alu		REF						Verre	ECO	Kg/u	m3	UC	
	H 400 L 1050 P 550		Rectangulaire 1050 x 550					IMT0/20	271	1,03	14,7	0,27	1

Table basse, plateau verre translucide carré, piétement époxy alu		REF						Verre	ECO	Kg/u	m3	UC	
	H 400 L 550 P 550		Carrée 550 x 550					IMTCA/20	200	0,56	8,0	0,19	1

*E = Cuir noir

G = Cuir crème et chocolat (CCR + CHL)

H = Cuir autres couleurs

Punta

Design Juan-Ignacio Lejarza



● SERVICE RAPIDE

Gamme de fauteuils d'attente et canapés déhoussables.

Lignes tendues pour un look tendance.


3 versions : 1 place, 2 places et 3 places avec piètement époxy aluminium.


Tables basses assorties. Plateaux mélaminé gris anthracite ou blanc.

Versions cuir noir : parties contact cuir noir, dos et latéraux en napel.

Versions cuir couleur : tout cuir.

NEW Disponible avec 4 pieds bois (voir page 87).

Fauteuil 1 place			REF	B	C	D	E*	G*	H*	ECO	Kg/u	m3	UC
	H 730	Époxy alu	PNX1/20	447	468	498	562	690	846	1,57	22,4	0,44	1
	L 685 P 675 A 375	Bois	PBX1/HO	634	660	702	788	841	1025	nc	nc	0,44	1

Canapé 2 places			REF	B	C	D	E*	G*	H*	ECO	Kg/u	m3	UC
	H 730	Époxy alu	PNY1/20	659	699	749	829	1024	1271	1,99	28,4	0,52	1
	L 1205 P 675 A 375	Bois	PBY1/HO	799	849	903	992	1224	1511	nc	nc	0,52	1


Canapé 3 places			REF	B	C	D	E*	G*	H*	ECO	Kg/u	m3	UC
	H 730	Époxy alu	PNZ1/20	828	874	944	1116	1365	1678	2,42	34,6	0,90	1
	L 1725 P 675 A 375	Bois	PBZ1/HO	969	1020	1096	1289	1572	2046	nc	nc	0,90	1



Table basse plateau rectangulaire 1000 x 600			REF					Mélaminé	ECO	Kg/u	m3	UC
	H 270	Plateau mélaminé anthracite	PNTR/2G					188	0,76	10,9	0,12	1
	L 1000 P 600	Plateau mélaminé blanc	PNTR/2B					188	0,76	10,9	0,12	1

Table basse plateau carré 600 x 600			REF					Mélaminé	ECO	Kg/u	m3	UC
	H 270	Plateau mélaminé anthracite	PNTC/2G					160	0,54	7,7	0,06	1
	L 600 P 600	Plateau mélaminé blanc	PNTC/2B					160	0,54	7,7	0,06	1

*E = Cuir noir

G = Cuir crème et chocolat (CCR + CHL)

H = Cuir autres couleurs

Espaces Collaboratifs



- 32 **M4**
- 33 **Azkar**
- 34 **Tela** ^T
- 35 **Tela** ^R
- 36 **Wi-Max** ^{T noir}
- 37 **Wi-Max** ^{T blanc}
- 38 **Wi-Max** ^{R noir}
- 39 **Wi-Max** ^{R blanc}
- 40 **Tertio** ^T
- 41 **Tertio** ^{T visiteurs}
- 42 **Tertio** ^R
- 43 **Tertio** ^{R visiteurs}
- 44 **Alaia** ^T
- 45 **Alaia** ^{T visiteurs}
- 46 **Lander** ^{NEW}
- 47 **Sièges Hauts**



M4^T

Design Martin Ballendat

● SERVICE RAPIDE

M4 en version assise garnie tapissée, dossier résille propose un confort surprenant pour notamment tous les espaces de travail collaboratif. Siège visiteur assorti, assise tapissée et dossier résille sur piètement traineau chromé.

① Egalement disponible en version assise et dossier résille, p 20.

⚠ Version disponible jusqu'à épuisement des stocks

Fauteuil haut dossier avec tête, roulettes ø65 sol dur chromées



H 1160
L 635
P 535
A 420-545
ø 730

Finition aluminium poli/ chromé

REF	B	C	D	E	ECO	Kg/u	m3	UC
MT87/55	878	888	902	978	1,25	17,9	0,35	1

Fauteuil haut dossier, roulettes ø65 sol dur chromées



H 1100
L 635
P 535
A 420-545
ø 730

Finition aluminium poli/ chromé

REF	B	C	D	E	ECO	Kg/u	m3	UC
⚠ MT86/55	818	828	842	868	1,23	17,6	0,35	1

Fauteuil dossier moyen, roulettes ø65 sol dur chromées



H 1035
L 635
P 535
A 420-545
ø 730

Finition aluminium poli/ chromé

REF	B	C	D	E	ECO	Kg/u	m3	UC
MT85/55	798	808	822	848	1,19	17,0	0,35	1

Chaise dossier moyen, roulettes ø65 sol dur chromées



H 1035
L 535
P 535
A 420-545
ø 730

Finition aluminium poli/ chromé

REF	B	C	D	E	ECO	Kg/u	m3	UC
MT85/50	648	658	672	698	1,11	15,9	0,35	1

Chaise conférence dossier moyen, retour automatique à point fixe, base 4 branches sur patins



H 1005
L 535
P 535
A 380-505
ø 740

Finition aluminium poli/ chromé

REF	B	C	D	E	ECO	Kg/u	m3	UC
⚠ MT95/50	648	658	672	698	1,11	15,9	0,35	1

Chaise visiteur piètement traineau chromé, dossier résille, assise tapissée



H 840
L 535
P 595
A 430

REF	B	C	D	E	ECO	Kg/u	m3	UC
⚠ MTE0/4	217	223	231	257	0,48	6,8	0,36	3

Options (autres options possibles p 140)

Prix

Renfort lombaire pour siège giratoire ①	+15
Roulettes ø65 sol dur anti-bruit noires (au lieu de chromées) x5	-10

① A commander en même temps que le siège.


Azkar


Design Iñigo Zuluaga


- SERVICE RAPIDE
- NF ENVIRONNEMENT
- Tests label OEC utilisation 24/7
- Tests label OEC surcharge pondérale ≤ 135 kgs
- BIFMA
- GS

Fauteuil de travail ergonomique pour postes à usage intensif de type 3x8 et recommandé pour les personnes souffrant de lombalgie. Epais rembourrage en mousses de haute densité avec renforts latéraux de maintien. Tête grande confort réglable en hauteur, profondeur et inclinaison. Housse de protection en option. Mécanisme Synchro grande course avec blocage multipositions, anti-retour de sécurité, translation d'assise et réglage de la tension. Renfort lombaire réglable en hauteur et en volume par son système de pompe à air. Accotoirs multiréglables 4D (hauteur + manchettes coulissantes en largeur, profondeur et pivot). Base en aluminium très stable avec roulettes Ø65 sol dur de série. Fabrication exclusive tissus X-Trevira et Atlantic (B*), step/step Mélange (ST), tissu 24/7 (WK), Fame (FA) ou cuir (E*-H*).

Fauteuil haut dossier avec tête, synchro + ta, base aluminium, roulettes ø65 sol dur			REF	B*	ST	WK	FA	E*	H*	ECO	Kg/u	m3	UC
	H 1185 L 675 P 580 A 410-495 ø 730	Accotoirs 4D	AK77/55	1020	1030	1050	1050	1150	1200	1,53	21,8	0,40	1

Chaise haut dossier avec tête, synchro + ta, base aluminium, roulettes ø65 sol dur			REF	B*	ST	WK	FA	E*	H*	ECO	Kg/u	m3	UC
	H 1185 L 520 P 580 A 410-495 ø 730	Sans accotoirs	AK77/50	898	908	928	928	1028	1078	1,25	17,9	0,40	1

Fauteuil haut dossier, synchro + ta, base aluminium, roulettes ø65 sol dur			REF	B*	ST	WK	FA	E*	H*	ECO	Kg/u	m3	UC
	H 1090 L 675 P 580 A 410-495 ø 730	Accotoirs 4D	AK76/55	964	974	994	994	1094	1144	1,44	20,5	0,36	1

Chaise haut dossier, synchro + ta, base aluminium, roulettes ø65 sol dur			REF	B*	ST	WK	FA	E*	H*	ECO	Kg/u	m3	UC
	H 1090 L 520 P 580 A 410-495 ø 730	Sans accotoirs	AK76/50	842	852	872	872	972	1022	1,16	16,6	0,36	1

* B = Tissu X-Trevira et Atlantic uniquement
E = Cuir noir
H = Cuir autres couleurs

AZKAR est garanti:

- 10 ans en tissu 24/7, Fame ou cuir et en UTILISATION BUREAU 8h/j (durée de garantie réduite en proportion sur postes 2x8 ou 3x8)
- 5 ans en tissu X-Trevira 23 coloris UTILISATION BUREAU 8h/j





Options (autres options possibles p 140)	REF	Prix	
Housse de protection pour tête tissu Atlantic noir (lavable)	0AKTE00AN0000	+26	Finition bicolore possible pour AZKAR exclusivement dans une même catégorie de tissu (sauf cuir). Zones arrière et latérales toujours noir ou gris foncé si pas de noir disponible.
Tête tapissée en cuir noir (pour finition tissu)		+20	
Lift avec amortisseur		+13	


- SERVICE RAPIDE
- NF ENVIRONNEMENT : TELA.SOKOA.COM
- PRIX TADI 2007 : ECO CONCEPTION
- GS


Tela est un programme complet de sièges de travail qui se décline en 2 versions :

- TELA T : dossier tapissé
 - TELA R : dossier en résille portante noire (ou gris clair RAL 7004 en option)
- 3 mécanismes : A/ synchro classique réglable et avec blocage multipositions
B/ synchro avec système d'adaptation automatique au poids de l'utilisateur
(2 positions de tension) et réglage de la course du dossier. C/ synchro Plus, grand angle avec réglage latéral de la tension et blocage multipositions. Accotoirs réglables en hauteur (1D), 3D avec manchettes en polypropylène (suite p. 35).

Fauteuil haut dossier tapissé avec tête, base nylon noir, roulettes ø50 sol moquette			REF	A	B	C	D	E	ECO	Kg/u	m3	UC
	H 1210	Synchro classic, acc. rég. en hauteur	TA57/19	464	474	484	499	610	1,36	19,4	0,40	1
	L 610	Synchro classic, acc. réglables 3D	TA57/15	504	514	524	539	650	1,53	21,8	0,40	1
	P 580											
	A 420-520	Synchro automatique, acc. rég. en hauteur	TA67/19	474	484	494	509	620	1,34	19,2	0,40	1
	ø 700	Synchro automatique, acc. réglables 3D	TA67/15	514	524	534	549	660	1,51	21,6	0,40	1
		Synchro Plus, acc. réglables en hauteur	TA07/19	474	484	494	509	620	1,37	19,6	0,40	1
	Synchro Plus, acc. réglables 3D	TA07/15	514	524	534	549	660	1,55	22,1	0,40	1	

Fauteuil haut dossier tapissé, base nylon noir, roulettes ø50 sol moquette			REF	A	B	C	D	E	ECO	Kg/u	m3	UC
	H 1075	Synchro classic, acc. rég. en hauteur	TA56/19	419	429	439	454	555	1,34	19,2	0,36	1
	L 610	Synchro classic, acc. réglables 3D	TA56/15	459	469	479	494	595	1,51	21,5	0,36	1
	P 580											
	A 420-520	Synchro automatique, acc. rég. en hauteur	TA66/19	429	439	449	464	565	1,32	18,9	0,36	1
	ø 700	Synchro automatique, acc. réglables 3D	TA66/15	469	479	489	504	605	1,49	21,3	0,36	1
		Synchro Plus, acc. réglables en hauteur	TA06/19	429	439	449	464	565	1,35	19,3	0,36	1
	Synchro Plus, acc. réglables 3D	TA06/15	469	479	489	504	605	1,52	21,7	0,36	1	

Chaise haut dossier tapissé, base nylon noir, roulettes ø50 sol moquette			REF	A	B	C	D	E	ECO	Kg/u	m3	UC
	H 1075	Synchro classic	TA56/10	367	377	387	402	503	1,27	18,2	0,36	1
	L 460	Synchro automatique	TA66/10	377	387	397	412	513	1,26	18,0	0,36	1
	P 580	Synchro Plus	TA06/10	377	387	397	412	513	1,29	18,4	0,36	1
	A 420-520											
	ø 700											

Chaise dossier moyen tapissé, base nylon noir, roulettes ø50 sol moquette			REF	A	B	C	D	E	ECO	Kg/u	m3	UC
	H 975	Synchro classic	TA55/10	357	367	377	392	488	1,25	17,8	0,36	1
	L 460	Synchro automatique	TA65/10	367	377	387	402	498	1,23	17,6	0,36	1
	P 580	Synchro Plus	TA05/10	367	377	387	402	498	1,26	18,0	0,36	1
	A 420-520											
	ø 700											

Fauteuil visiteur piétement luge, dos tapissé			REF	A	B	C	D	E	ECO	Kg/u	m3	UC
	H 960	Époxy alu	TAE1/20	305	315	325	340	427	0,95	13,5	0,36	1
	L 525	Chromé	TAE1/40	355	365	375	390	477	0,95	13,5	0,36	1
	P 620											
	A 430											

Options (autres options possibles p. 140)


	ECO	Prix
Translation d'assise avant-arrière.	0,06	+23
Renfort lombaire (à commander avec le siège)		+20
Paire d'accotoirs fixes (idem modèle TERTIO) ①	0,09	+32
Paire d'accotoirs 1D ①	0,07	+52
Paire d'accotoirs 3D ①	0,23	+92
Paire d'accotoirs 4D avec lame en alu poli, manchettes en PU ①	0,23	+120
Roulettes ø50 sol dur (x5)		+4
Roulettes ø65 anti bruit sol dur (x5)		+17


① A commander en même temps que le siège.


● Voir aussi visiteurs Kyos p. 52, 54 et 60.


- SERVICE RAPIDE
- NF ENVIRONNEMENT : TELA.SOKOA.COM
- PRIX TADI 2007 : ECO CONCEPTION
- GS

Base nylon noir de série avec roulettes ø50 sol moquette. De nombreuses options d'accotoirs, renfort lombaire, bases, roulettes, etc. sont également disponibles pour permettre la meilleure personnalisation du siège. Conçu avec des techniques de fabrication à faible impact environnemental et recyclable à plus de 96 % TELA a été distingué en recevant le prix spécial éco-conception au TADI.

Fauteuil haut dossier résille noire avec têtière, base nylon noir, roulettes ø50 sol moquette			REF	A	B	C	D	E	ECO	Kg/u	m3	UC
	H 1190	Synchro classic, acc. rég. en hauteur	TL57/19	464	474	484	499	564	1,26	18,0	0,40	1
	L 610	Synchro classic, acc. réglables 3D	TL57/15	504	514	524	539	604	1,44	20,5	0,40	1
	P 595											
	A 415-520	Synchro automatique, acc. rég. en hauteur	TL67/19	474	484	494	509	574	1,25	17,9	0,40	1
	ø 700	Synchro automatique, acc. réglables 3D	TL67/15	514	524	534	549	614	1,43	20,4	0,40	1
		Synchro Plus, acc. réglables en hauteur	TL07/19	474	484	494	509	574	1,28	18,3	0,40	1
	Synchro Plus, acc. réglables 3D	TL07/15	514	524	534	549	614	1,46	20,8	0,40	1	

Fauteuil haut dossier résille noire, base nylon noir, roulettes ø50 sol moquette			REF	A	B	C	D	E	ECO	Kg/u	m3	UC
	H 1060	Synchro classic, acc. rég. en hauteur	TL56/19	419	429	439	454	514	1,25	17,9	0,36	1
	L 610	Synchro classic, acc. réglables 3D	TL56/15	459	469	479	494	554	1,41	20,2	0,36	1
	P 580											
	A 415-520	Synchro automatique, acc. rég. en hauteur	TL66/19	429	439	449	464	524	1,23	17,6	0,36	1
	ø 700	Synchro automatique, acc. réglables 3D	TL66/15	469	479	489	504	564	1,40	20,0	0,36	1
		Synchro Plus, acc. réglables en hauteur	TL06/19	429	439	449	464	524	1,26	18,0	0,36	1
	Synchro Plus, acc. réglables 3D	TL06/15	469	479	489	504	564	1,43	20,4	0,36	1	

Chaise haut dossier résille noire, base nylon noir, roulettes ø50 sol moquette			REF	A	B	C	D	E	ECO	Kg/u	m3	UC
	H 1060	Synchro classic	TL56/10	367	377	387	402	462	1,18	16,9	0,36	1
	L 460	Synchro automatique	TL66/10	377	387	397	412	472	1,16	16,6	0,36	1
	P 580	Synchro Plus	TL06/10	377	387	397	412	472	1,20	17,1	0,36	1
	A 415-520											
ø 700												

Chaise dossier moyen résille noire, base nylon noir, roulettes ø50 sol moquette			REF	A	B	C	D	E	ECO	Kg/u	m3	UC
	H 960	Synchro classic	TL55/10	357	367	377	392	452	1,17	16,7	0,36	1
	L 460	Synchro automatique	TL65/10	367	377	387	402	457	1,16	16,5	0,36	1
	P 580	Synchro Plus	TL05/10	367	377	387	402	457	1,18	16,9	0,36	1
	A 415-520											
ø 700												

Fauteuil visiteur piétement luge, dos résille noire			REF	A	B	C	D	E	ECO	Kg/u	m3	UC
	H 950	Époxy alu	TLE1/21	305	315	325	340	395	0,88	12,6	0,36	1
	L 525	Chromé	TLE1/41	355	365	375	390	445	0,88	12,6	0,36	1
	P 620											
A 430												

Options (autres options possibles p. 140)

	ECO	Prix
Résille grise RAL 7004 (au lieu de noire) A préciser sur la commande car référence spéciale. Nuancier p. 149		Prix idem résille noire
Translation d'assise avant-arrière.	0,06	+23
Renfort lombaire (à commander avec le siège)		+20
Paire d'accotoirs fixes (idem modèle TERTIO) ①	0,09	+32
Paire d'accotoirs 1D ①	0,07	+52
Paire d'accotoirs 3D ①	0,23	+92
Paire d'accotoirs 4D avec lame en alu poli, avec manchettes en PU ①	0,23	+120
Roulettes ø50 sol dur (x5)		+4
Roulettes ø65 anti bruit sol dur (x5)		+17


- ① A commander en même temps que le siège.
- Voir aussi visiteurs Kyos p. 56 et 58.


Wi-Max T noir


Design Zainzuri


- SERVICE RAPIDE
- STOCK ILIKO
- NF ENVIRONNEMENT : WIMAX.SOKOA.COM
- GS


Rassurants, équilibrés et efficaces les sièges opérateurs Wi-MAX ont été conçus pour en faire des partenaires parfaits pour vos longues heures de travail. 3 hauteurs de dossier tapissé, double coussinage avec renfort lombaire réglable en hauteur de série. Mécanisme synchro automatique grand angle avec limiteur de course ou mécanisme synchro Plus avec blocage multipositions, anti-retour de sécurité et réglage de la tension au choix. Accotoirs fixes ou réglables 3D avec manchette PU confort. Base nylon noire et roulettes ø 50 sol moquette de série. Option cintre porte-veste ou support porte-carte de visite.

Fauteuil haut dossier avec tête, base nylon noir, roulettes ø50 sol moquette			REF	A	B	C	D	ECO	Kg/u	m3	UC
	H 1230	Synchro automatique, acc. réglables 3D	WM67/15	411	423	433	448	1,27	18,2	0,40	1
	L 670	Synchro automatique, acc. fixes	WM67/11	386	398	408	423	1,24	17,7	0,40	1
	P 580										
	A 435-560	Synchro Plus, acc. réglables 3D	WM07/15	423	435	445	460	1,31	18,7	0,40	1
	ø 690	Synchro Plus, acc. fixes	WM07/11	398	410	420	435	1,27	18,1	0,40	1





Siège haut dossier, base nylon noir, roulettes ø50 sol moquette			REF	A	B	C	D	ECO	Kg/u	m3	UC
	H 1130	Synchro automatique, sans accotoirs	WM66/10	313	325	335	350	1,05	15,0	0,36	1
	L 670	Synchro automatique, accotoirs fixes	WM66/11	358	370	380	395	1,18	16,9	0,36	1
	P 580	Synchro automatique, acc. réglables 3D	WM66/15	383	395	405	420	1,22	17,4	0,36	1
	A 435-560	Synchro Plus, sans accotoir s	WM06/10	325	337	347	362	1,08	15,4	0,36	1
	ø 690	Synchro Plus, accotoirs fixes	WM06/11	370	382	392	407	1,21	17,3	0,36	1
		Synchro Plus, acc. réglables 3D	WM06/15	395	407	417	432	1,25	17,8	0,36	1

Siège moyen dossier, base nylon noir, roulettes ø50 sol moquette			REF	A	B	C	D	ECO	Kg/u	m3	UC
	H 1035	Synchro automatique, sans accotoirs	WM65/10	298	308	317	330	1,02	14,6	0,36	1
	L 505	Synchro automatique, accotoirs fixes	WM65/11	343	353	362	375	1,16	16,5	0,36	1
	P 580	Synchro automatique, acc. réglables 3D	WM65/15	368	378	387	400	1,20	17,1	0,36	1
	A 435-560	Synchro Plus, sans accotoirs	WM05/10	310	320	329	342	1,05	15,0	0,36	1
	ø 690	Synchro Plus, accotoirs fixes	WM05/11	355	365	374	387	1,19	17,0	0,36	1
		Synchro Plus, acc. réglables 3D	WM05/15	380	390	399	412	1,23	17,5	0,36	1

Visiteur kyos, dos moyen, assise tapissée, dossier polypro noir ajouré			REF	A	B	C	D	ECO	Kg/u	m3	UC
	H 790	Chaise 4 pieds, structure époxy noir	JNB0/11	126	130	134	140	0,40	5,7	0,38	3
	L 530	Fauteuil 4 pieds, structure époxy noir	JNB1/11	148	152	156	162	0,43	6,2	0,38	3
	P 555										
	A 440	Chaise luge, structure époxy noir	JNF0/11	156	160	164	170	0,45	6,4	0,38	3
		Fauteuil luge, structure époxy noir	JNF1/11	178	182	186	192	0,48	6,9	0,38	3


Visiteur kyos, dos haut, assise et dossier tapissés			REF	A	B	C	D	ECO	Kg/u	m3	UC
	H 840	Chaise 4 pieds, structure époxy noir	JHA0/1N	162	168	174	182	0,46	6,5	0,38	3
	L 600	Fauteuil 4 pieds, structure époxy noir	JHA1/1N	184	190	196	204	0,49	7,0	0,38	3
	P 560										
	A 440	Chaise luge, structure époxy noir	JHE0/1N	192	198	204	212	0,50	7,2	0,38	3
		Fauteuil luge, structure époxy noir	JHE1/1N	214	220	226	234	0,54	7,7	0,38	3

Options (autres options possibles p. 140)

	REF	ECO	 p.128	Prix
Tissu D et traitement antistatique en conformité avec sécurité ESD (norme CEI 64340-5-1) supplément sur tarif D tissu HTO				+150
Mécanisme Synchro Plus FLEX avec réglage indépendant pour assiette positive de l'assise. Sans ou avec translation d'assise.				+35/+57
Translation d'assise (pour Synchro Plus) 		0,08		+23
Paire d'accotoirs fixes avec manchettes PP	OWMBFIXN	0,13		+45
Paire d'accotoirs 3D, manchettes PU	OWMBR3DN	0,17		+70
Paire d'accotoirs 4D nylon noir 		0,20		+106
Porte-carte (pour dossier haut sans tête et dossier moyen)				+10
Cintre porte-veste (pour dossier haut sans tête)				+12
Base 5 branches aluminium poli au lieu de nylon noir				+35
Base 5 branches nylon noir grand diamètre 	YBAMK7NO			+20
Roulettes ø50 sol dur (x5)				+4
Roulettes ø65 anti-bruit sol dur (x5)				+17
Les sièges Wi-Max peuvent bénéficier d'une finition labellisée NF Environnement sur demande (roulettes autofreinantes, hauteur vérin adaptée)				+17

BICOLORE : Les sièges Wi-MAX peuvent être fabriqués avec tapiserie bicolore. Dans ce cas le placet inférieur du dossier est d'une autre couleur que le reste du siège (assise, placet haut et tête de même couleur).

 A commander avec le siège.

 Si translation d'assise, base grand diamètre recommandée pour stabilité optimale. Translation d'assise sur méca automatique, nous consulter.

Wi-Max T blanc

Wi-MAX tapissé giratoire et visiteur finition blanc.

Design Zainzuri

● SERVICE RAPIDE

Fauteuil haut dossier avec tête, base nylon blanc, roulettes ø50 sol moquette



REF	A	B	C	D	ECO	Kg/u	m3	UC		
H 1230 L 670 P 580 A 420-545 ø 690	Synchro automatique, acc. réglables 3D	WH67/76	457	469	479	496	1,27	18,2	0,40	1
	Synchro Plus, acc. réglables 3D	WH07/76	469	481	491	508	1,31	18,7	0,40	1

Siège haut dossier, base nylon blanc, roulettes ø50 sol moquette



REF	A	B	C	D	ECO	Kg/u	m3	UC		
H 1130 L 670 P 580 A 420-545 ø 690	Synchro automatique, sans accotoirs	WH66/70	345	357	367	382	1,05	15,0	0,36	1
	Synchro automatique, acc. réglables 3D	WH66/76	423	435	445	460	1,22	17,4	0,36	1
	Synchro Plus, sans accotoirs	WH06/70	357	369	379	394	1,08	15,4	0,36	1
	Synchro Plus, acc. réglables 3D	WH06/76	435	447	457	472	1,25	17,8	0,36	1

Siège moyen dossier, base nylon blanc, roulettes ø50 sol moquette



REF	A	B	C	D	ECO	Kg/u	m3	UC		
H 1035 L 505 P 580 A 420-545 ø 690	Synchro automatique, sans accotoirs	WH65/70	327	337	346	359	1,02	14,6	0,36	1
	Synchro automatique, acc. réglables 3D	WH65/76	405	415	424	437	1,20	17,1	0,36	1
	Synchro Plus, sans accotoirs	WH05/70	339	349	358	371	1,05	15,0	0,36	1
	Synchro Plus, acc. réglables 3D	WH05/76	417	427	436	449	1,23	17,5	0,36	1

Visiteur kyos dos moyen, assise tapissée, dossier polypro blanc ajouré



x5

REF	A	B	C	D	ECO	Kg/u	m3	UC		
H 790 L 530 P 555 A 440	Chaise 4 pieds, structure époxy blanc	JNBO/72	128	132	136	142	0,40	5,7	0,38	3
	Fauteuil 4 pieds, structure époxy blanc	JNB1/72	150	154	158	164	0,43	6,2	0,38	3
	Chaise luge, structure époxy blanc	JNFO/72	158	162	166	172	0,45	6,4	0,38	3
	Fauteuil luge, structure époxy blanc	JNF1/72	180	184	188	194	0,48	6,9	0,38	3

Visiteur kyos dos haut, assise et dossier tapissés finition blanc



x5

REF	A	B	C	D	ECO	Kg/u	m3	UC		
H 840 L 600 P 560 A 440	Chaise 4 pieds, structure époxy blanc	JHA0/7B	164	170	176	184	0,46	6,5	0,38	3
	Fauteuil 4 pieds, structure époxy blanc	JHA1/7B	186	192	198	206	0,49	7,0	0,38	3
	Chaise luge, structure époxy blanc	JHE0/7B	190	200	206	214	0,50	7,2	0,38	3
	Fauteuil luge, structure époxy blanc	JHE1/7B	216	222	228	236	0,54	7,7	0,38	3

Options (autres options possibles p. 140)

REF	ECO	Prix	
Translation d'assise (pour Synchro Plus) ①	0,08	+23	
Mécanisme Synchro Plus FLEX avec réglage indépendant pour assiette positive de l'assise.		+35/+57	
Sans ou avec translation d'assise.			
Paire d'accotoirs 3D blanc, manchettes PU noires	OWMBR3DB	0,17	+78
Porte-carte (pour dossier haut sans tête et dossier moyen)		+10	
Base 5 branches aluminium poli au lieu de nylon blanc		+35	
Base aluminium poli grand diamètre ①		+47	
Roulettes ø50 sol dur (x5)		+4	
Roulettes ø65 anti-bruit sol dur (x5)		+17	
Les sièges Wi-Max peuvent bénéficier d'une finition labellisée NF Environnement sur demande (roulettes autofreinantes, hauteur vérin adaptée)		+17	

BICOLORE : Les sièges Wi-MAX peuvent être fabriqués avec tapiserie bicolore.

Dans ce cas le placet inférieur du dossier est d'une autre couleur que le reste du siège (assise, placet haut et tête de même couleur).

① A commander avec le siège.

② Si translation d'assise, base grand diamètre recommandée pour stabilité optimale. Translation d'assise sur méca automatique, nous consulter.


Wi-Max R noir


Design Zainzuri


- SERVICE RAPIDE
- STOCK ILIKO
- NF ENVIRONNEMENT : WIMAX.SOKOA.COM
- GS


Toute la gamme Wi-Max est aussi déclinée en version dossier résille, avec ou sans têtière tapissée réglable en hauteur et profondeur. Renfort lombaire réglable en hauteur en option.


6 coloris de résille au choix : Noir (de série), Rouge RAL 3020, Gris foncé RAL 7012, Prune Pantone 235, Gris clair RAL 7004, Bleu RAL 5010. Visiteur avec même résille assortie.

Fauteuil haut dossier résille avec têtière, base nylon noir, roulettes ø50 sol moquette			REF	A	B	C	D	E	ECO	Kg/u	m3	UC
	H 1225	Synchro automatique, acc. réglables 3D	WR67/15+ coloris*	411	423	430	440	515	1,18	16,9	0,40	1
	L 670	Synchro automatique, acc. fixes	WR67/11+ coloris*	386	398	405	415	490	1,15	16,4	0,40	1
	P 575											
	A 435-560	Synchro Plus, acc. réglables 3D	WR07/15+ coloris*	423	435	442	452	527	1,22	17,4	0,40	1
	ø 690	Synchro Plus, acc. fixes	WR07/11+ coloris*	398	410	417	427	502	1,18	16,9	0,40	1

Fauteuil haut dossier résille, base nylon noir, roulettes ø50 sol moquette			REF	A	B	C	D	E	ECO	Kg/u	m3	UC
	H 1055	Synchro automatique, acc. réglables 3D	WR66/15+ coloris*	383	395	401	409	459	1,13	16,1	0,36	1
	L 670	Synchro automatique, accotoirs fixes	WR66/11+ coloris*	358	370	376	384	434	1,09	15,6	0,36	1
	P 575											
	A 435-560	Synchro Plus, acc. réglables 3D	WR06/15+ coloris*	395	407	413	421	471	1,16	16,5	0,36	1
	ø 690	Synchro Plus, accotoirs fixes	WR06/11+ coloris*	370	382	388	396	446	1,12	16,0	0,36	1





Siège haut dossier résille, base nylon noir, roulettes ø50 sol moquette			REF	A	B	C	D	E	ECO	Kg/u	m3	UC
	H 1055	Synchro automatique, sans accotoirs	WR66/10+ coloris*	313	325	331	339	389	0,96	13,7	0,36	1
	L 505	Synchro Plus, sans accotoirs	WR06/10+ coloris*	325	337	343	351	401	0,99	14,1	0,36	1
	P 575											
	A 435-560											
	ø 690											

Visiteur dos moyen, assise tapissée, dossier résille			REF	A	B	C	D	E	ECO	Kg/u	m3	UC
	H 795	Chaise 4 pieds, structure époxy noir	WRB0/1+ coloris*	154	158	162	168	208	0,41	5,9	0,38	3
	L 525	Fauteuil 4 pieds, structure époxy noir	WRB1/1+ coloris*	176	180	184	190	230	0,45	6,4	0,38	3
	P 570											
	A 440	Chaise luge, structure époxy noir	WRF0/1+ coloris*	184	188	192	198	238	0,46	6,6	0,38	3
		Fauteuil luge, structure époxy noir	WRF1/1+ coloris*	206	210	214	220	260	0,50	7,1	0,38	3


Visiteur dos haut, assise tapissée, dossier résille			REF	A	B	C	D	E	ECO	Kg/u	m3	UC
	H 840	Chaise 4 pieds, structure époxy noir	WHB0/1+ coloris*	163	167	171	177	217	0,42	6,0	0,38	3
	L 600	Fauteuil 4 pieds, structure époxy noir	WHB1/1+ coloris*	185	189	193	199	239	0,46	6,5	0,38	3
	P 560											
	A 440	Chaise luge, structure époxy noir	WHF0/1+ coloris*	193	197	201	207	247	0,47	6,7	0,38	3
		Fauteuil luge, structure époxy noir	WHF1/1+ coloris*	215	219	223	229	269	0,50	7,2	0,38	3

* Coloris de résille à préciser à la commande. Nuancier p. 149.

Options (autres options possibles p. 140)

	REF	ECO	 p.128	Prix
Renfort lombaire noir pour dossier résille				+25
Mécanisme Synchro Plus FLEX avec réglage indépendant pour assiette positive de l'assise.				+35/+57
Sans ou avec translation d'assise.				
Translation d'assise (pour Synchro Plus) 		0,08		+23
Paire d'accotoirs fixes avec manchettes PP	OWMBFIXN	0,13		+45
Paire d'accotoirs 3D, manchettes PU	OWMBR3DN	0,17		+70
Paire d'accotoirs 4D, nylon noir 		0,20		+106
Base 5 branches aluminium poli (au lieu de nylon noir)				+35
Base 5 branches grand diamètre en nylon noir 	YBAMK7NO			+20
Roulettes ø50 sol dur (x5)				+4
Roulettes ø65 anti bruit sol dur (x5)				+17
Les sièges Wi-Max peuvent bénéficier d'une finition labellisée NF Environnement sur demande (roulettes autofreinantes, hauteur vérin adaptée)				+17

 A commander avec le siège.


 Si translation d'assise, base grand diamètre recommandée pour stabilité optimale. Translation d'assise sur méca automatique, nous consulter.


Wi-Max R blanc


Wi-MAX résille giratoires et visiteurs finition blanc.


Design Zainzuri


● SERVICE RAPIDE

Fauteuil haut dossier résille avec tête, base nylon blanc, roulettes ø50 sol moquette			REF	A	B	C	D	E	ECO	Kg/u	m3	UC
	H 1225 L 670 P 575 A 420-545 ø 690	Synchro automatique, acc. réglables 3D	WL67/76 + coloris*	457	469	476	486	561	1,18	16,9	0,40	1
		Synchro Plus, acc. réglables 3D	WL07/76 + coloris*	469	481	488	498	573	1,22	17,4	0,40	1

Fauteuil haut dossier résille, base nylon blanc, roulettes ø50 sol moquette			REF	A	B	C	D	ECO	Kg/u	m3	UC
	H 1055 L 670 P 575 A 420-545 ø 690	Synchro automatique, acc. réglables 3D	WL66/76 + coloris*	423	435	441	449	1,13	16,1	0,36	1
		Synchro Plus, acc. réglables 3D	WL06/76 + coloris*	435	447	453	461	1,16	16,5	0,36	1

Siège haut dossier résille, base nylon blanc, roulettes ø50 sol moquette			REF	A	B	C	D	ECO	Kg/u	m3	UC
	H 1055 L 505 P 575 A 420-545 ø 690	Synchro automatique, sans accotoirs	WL66/70 + coloris*	345	357	363	371	0,96	13,7	0,36	1
		Synchro Plus, sans accotoirs	WL06/70 + coloris*	357	369	375	383	0,99	14,1	0,36	1

Visiteur dos moyen, assise tapissée, dossier résille (cadre dossier toujours noir)			REF	A	B	C	D	E	ECO	Kg/u	m3	UC
	H 795 L 525 P 570 A 440	Chaise 4 pieds, structure époxy blanc	WRB0/7 + coloris*	156	160	164	170	210	0,41	5,9	0,38	3
		Fauteuil 4 pieds, structure époxy blanc	WRB1/7 + coloris*	178	182	186	192	232	0,45	6,4	0,38	3
		Chaise luge, structure époxy blanc	WRF0/7 + coloris*	186	190	194	200	240	0,46	6,6	0,38	3
		Fauteuil luge, structure époxy blanc	WRF1/7 + coloris*	208	212	216	222	262	0,50	7,1	0,38	3

Visiteur dos haut, assise tapissée, dossier résille			REF	A	B	C	D	E	ECO	Kg/u	m3	UC
	H 840 L 600 P 560 A 440	Chaise 4 pieds, structure époxy blanc	WHB0/7 + coloris*	165	169	173	179	219	0,42	6,0	0,38	3
		Fauteuil 4 pieds, structure époxy blanc	WHB1/7 + coloris*	187	191	195	201	241	0,46	6,5	0,38	3
		Chaise luge, structure époxy blanc	WHF0/7 + coloris*	195	199	203	209	249	0,47	6,7	0,38	3
		Fauteuil luge, structure époxy blanc	WHF1/7 + coloris*	217	221	225	231	271	0,50	7,2	0,38	3

* Coloris de résille à préciser à la commande. Nuancier p. 149.

Options (autres options possibles p. 140)

	REF	ECO	Prix
Renfort lombaire blanc pour dossier résille			+28
Mécanisme Synchro Plus FLEX avec réglage indépendant pour assiette positive de l'assise. Sans ou avec translation d'assise.			+35/+57
Translation d'assise (pour Synchro Plus) i		0,08	+23
Paire d'accotoirs réglables 3D, manchettes PU noires	OWMBR3DB	0,17	+78
Base 5 branches aluminium poli (au lieu de nylon blanc)			+35
Base 5 branches aluminium poli grand diamètre i			+47
Roulettes ø50 sol dur (x5)			+4
Roulettes ø65 anti bruit sol dur (x5)			+17
Les sièges Wi-Max peuvent bénéficier d'une finition labellisée NF Environnement sur demande (roulettes autofreinantes, hauteur vérin adaptée)			+17

i A commander avec le siège.
i Si translation d'assise, base grand diamètre recommandée pour stabilité optimale. Translation d'assise sur méca automatique, nous consulter.

Tertio^T

Design Jean-Louis Iratzoki

- SERVICE RAPIDE
- STOCK ILIKO
- NF ENVIRONNEMENT : TERTIO.SOKOA.COM
- GS

Siège d'opérateur bureautique combinant un design aux lignes tendues et des volumes généreux pour un confort optimal de l'utilisateur. Deux versions :

1/ assise et dossier haut ou moyen tapissés.

2/ assise tapissée, dossier haut résille (Voir p. 42).

Mécanisme synchrone qui peut être équipé d'une translation d'assise, contact permanent réglable ou simple au choix. Possible également synchro automatique avec adaptation au poids de l'utilisateur sans réglage (voir options). 3 types d'accotoirs au choix : fixes, réglables 1D ou 4D. Base nylon noire avec roulettes ø50 sol moquette.

Chaise haut dossier, base nylon noir, roulettes ø50 sol moquette



	REF	A	B	C	D	ECO	Kg/u	m3	UC
H 995	RT36/10	172	182	193	208	0,78	11,1	0,17	1
L 480	RT46/10	225	235	246	261	1,01	14,4	0,24	1
P 520									
A 395-520	RT56/10	252	262	273	288	1,03	14,7	0,24	1
ø 690	RT76/10	275	285	296	311	1,11	15,9	0,24	1

Fauteuil haut dossier, accotoirs 1D, base nylon noir, roulettes ø50 sol moquette



	REF	A	B	C	D	ECO	Kg/u	m3	UC
H 995	RT56/14	301	311	322	337	1,24	17,7	0,24	1
L 650	RT76/14	324	334	345	360	1,32	18,9	0,24	1
P 520									
A 395-520									
ø 690									

Fauteuil haut dossier, accotoirs 4D, base nylon noir, roulettes ø50 sol moquette



	REF	A	B	C	D	ECO	Kg/u	m3	UC
H 995	RT56/15	319	329	340	355	1,22	17,4	0,24	1
L 620	RT76/15	342	352	363	378	1,30	18,6	0,24	1
P 520									
A 395-520									
ø 690									

Fauteuil haut dossier, accotoirs 4D, base aluminium poli, roulettes ø50 sol moquette



	REF	A	B	C	D	ECO	Kg/u	m3	UC
H 995	RT56/55	354	364	375	390	1,23	17,5	0,24	1
L 620	RT76/55	377	387	398	413	1,31	18,7	0,24	1
P 520									
A 395-520									
ø 690									

Chaise moyen dossier, base nylon noir, roulettes ø50 sol moquette



	REF	A	B	C	D	ECO	Kg/u	m3	UC
H 925	RT35/10	162	172	183	198	0,76	10,9	0,17	1
L 480	RT45/10	215	225	236	251	0,99	14,2	0,24	1
P 520									
A 395-520	RT55/10	242	252	263	278	1,02	14,5	0,24	1
ø 690	RT75/10	265	275	286	301	1,10	15,7	0,24	1

Options (autres options possibles p. 140)

REF ECO  Prix

Mécanisme synchro automatique avec blocage multifonctions		idem prix synchro
Translation assise avant-arrière pour RT56 ou RT46	0,08	+23
Paire d'accotoirs fixes	ORTBFIX 0,08	+32
Paire d'accotoirs 1D	ORTBREG 0,21	+49
Paire d'accotoirs 4D manchettes PU	ORTBREG4DPU 0,19	+67
Base aluminium poli (au lieu de nylon noir)		+35
Roulettes ø50 sol dur (x5)		+4
Roulettes ø65 anti bruit sol dur (x5)		+17

Les sièges TERTIO synchro et CP + avec ou sans accotoir 1D peuvent bénéficier d'une finition labellisée NF Environnement si rajout de roulettes autofreinantes. +4

Tertio T visiteur

Sièges visiteurs polyvalents assortis.
Assise tapissée dossier polypro ou assise et dossier tapissés. 4 pieds ou luge, avec ou sans accotoirs.
Plus de détails et options voir p. 68 et 70.

- SERVICE RAPIDE
- NF ENVIRONNEMENT : AMETS.SOKOA.COM
- GS

Siège visiteur 4 pieds, assise tapissée, dossier polypro



x5

H 795
L 530
P 530
A 455

Chaise 4 pieds, époxy noir
Fauteuil 4 pieds, époxy noir

REF	A	B	C	D	ECO	Kg/u	m3	UC
AMB0/11	120	124	127	133	0,40	5,7	0,38	3
AMB1/11	141	145	148	154	0,46	6,5	0,38	3

Siège visiteur luge, assise tapissée, dossier polypro



x5

H 800
L 525
P 560
A 455

Chaise luge, époxy noir
Fauteuil luge, époxy noir

REF	A	B	C	D	ECO	Kg/u	m3	UC
AMF0/11	150	154	157	163	0,45	6,4	0,38	3
AMF1/11	171	175	178	184	0,50	7,2	0,38	3

Siège visiteur 4 pieds, assise et dossier tapissés



x5

H 810
L 530
P 530
A 455

Chaise 4 pieds, époxy noir
Fauteuil 4 pieds, époxy noir

REF	A	B	C	D	ECO	Kg/u	m3	UC
AMA0/1N	137	143	149	160	0,43	6,1	0,38	3
AMA1/1N	158	164	170	181	0,48	6,8	0,38	3

Siège visiteur luge, assise et dossier tapissés



x5

H 815
L 530
P 560
A 455

Chaise luge, époxy noir
Fauteuil luge, époxy noir


REF	A	B	C	D	ECO	Kg/u	m3	UC
AME0/1N	167	173	179	190	0,48	6,8	0,38	3
AME1/1N	188	194	200	211	0,53	7,6	0,38	3


Tertio^R


Design Jean-Louis Iratzoki


- SERVICE RAPIDE
- STOCK ILIKO
- NF ENVIRONNEMENT : TERTIO.SOKOA.COM
- GS

La gamme Tertio^R propose une assise tapissée avec dossier haut résille disponible dans 6 coloris au choix : noir, gris clair, violet, vert, blanc et orange. Mécanisme synchrone qui peut être équipé d'une translation d'assise, contact permanent réglable ou simple au choix. Possible également synchro automatique avec adaptation au poids de l'utilisateur sans réglage (voir options). 3 types d'accotoirs au choix : fixes, réglables 1D ou 4D. Base nylon noir avec roulettes ø50 sol moquette.

Chaise haut dossier résille, base nylon noir, roulettes ø50 sol moquette			REF	A	B	C	D	ECO	Kg/u	m ³	UC
	H 1010	Synchrone + translation assise	RR76/10 + coloris*	298	306	313	323	1,10	15,7	0,36	1
	L 480	Synchrone	RR56/10 + coloris*	275	283	290	300	1,02	14,5	0,36	1
	P 520	Contact Permanent Plus	RR46/10 + coloris*	249	257	264	274	0,99	14,2	0,36	1
	A 395-520 ø 690										

Fauteuil haut dossier résille, accotoirs 1D, base nylon noir, roulettes ø50 sol moquette			REF	A	B	C	D	ECO	Kg/u	m ³	UC
	H 1010	Synchrone + translation assise	RR76/14 + coloris*	347	355	362	372	1,31	18,7	0,36	1
	L 650	Synchrone	RR56/14 + coloris*	324	332	339	349	1,23	17,5	0,36	1
	P 520										
	A 395-520 ø 690										

Fauteuil haut dossier résille, accotoirs 4D, base nylon noir, roulettes ø50 sol moquette			REF	A	B	C	D	ECO	Kg/u	m ³	UC
	H 1010	Synchrone + translation assise	RR76/15 + coloris*	365	373	380	390	1,29	18,4	0,36	1
	L 620	Synchrone	RR56/15 + coloris*	342	350	357	367	1,20	17,2	0,36	1
	P 520										
	A 395-520 ø 690										

Fauteuil haut dossier résille, accotoirs 4D, base aluminium poli, roulettes ø50 sol moquette			REF	A	B	C	D	ECO	Kg/u	m ³	UC
	H 1010	Synchrone + translation assise	RR76/55 + coloris*	400	408	415	425	1,30	18,5	0,36	1
	L 620	Synchrone	RR56/55 + coloris*	377	385	392	402	1,21	17,3	0,36	1
	P 520										
	A 395-520 ø 690										

* Coloris de résille à préciser à la commande. Nuancier p. 149.

Options (autres options possibles p. 140)

	REF	ECO	Prix
Renfort lombaire réglable en hauteur			+20
Mécanisme synchro automatique avec blocage multipositions			Idem prix synchro
Translation assise avant-arrière pour RT56 ou RT46		0,08	+23
Paire d'accotoirs fixes	ORTBFIX	0,08	+32
Paire d'accotoirs 1D	ORTBREG	0,21	+49
Paire d'accotoirs 4D manchettes PU	ORTBREG4DPU	0,19	+67
Base aluminium poli (au lieu de nylon noir)			+35
Roulettes ø50 sol dur (x5)			+4
Roulettes ø65 anti bruit sol dur (x5)			+17

Les sièges TERTIO synchro et CP + avec ou sans accotoirs 1D peuvent bénéficier d'une finition labellisée NF Environnement si rajout de roulettes autofreinantes. +4

Tertio R visiteur

Sièges visiteurs polyvalents assortis. Assise tapissée, dossier résille disponible dans 6 coloris au choix : noir, gris clair, violet, vert, blanc et orange. 4 pieds ou luge avec ou sans accotoirs. Plus de détails et options voir p. 69.

- SERVICE RAPIDE
- NF ENVIRONNEMENT : AMETS.SOKOA.COM
- GS

Chaise 4 pieds assise tapissée, dossier résille



x5

H 810
L 530
P 530
A 455

Epoxy noir
Epoxy aluminium

REF	A	B	C	D	ECO	Kg/u	m3	UC
AMB0/1 + coloris*	148	152	155	161	0,41	5,8	0,38	3
AMB0/2 + coloris*	150	154	157	163	0,41	5,8	0,38	3

Fauteuil 4 pieds assise tapissée, dossier résille



x5

H 810
L 590
P 530
A 455

Epoxy noir
Epoxy aluminium

REF	A	B	C	D	ECO	Kg/u	m3	UC
AMB1/1 + coloris*	169	173	176	182	0,46	6,5	0,38	3
AMB1/2 + coloris*	171	175	178	184	0,46	6,5	0,38	3

Chaise luge assise tapissée, dossier résille



x5

H 815
L 530
P 560
A 455

Epoxy noir
Epoxy aluminium

REF	A	B	C	D	ECO	Kg/u	m3	UC
AMF0/1 + coloris*	178	182	185	191	0,46	6,5	0,38	3
AMF0/2 + coloris*	180	184	187	193	0,46	6,5	0,38	3

Fauteuil luge assise tapissée, dossier résille



x5

H 815
L 590
P 560
A 455


Epoxy noir
Epoxy aluminium


REF	A	B	C	D	ECO	Kg/u	m3	UC
AMF1/1 + coloris*	199	203	206	212	0,50	7,2	0,38	3
AMF1/2 + coloris*	201	205	208	214	0,50	7,2	0,38	3


* Coloris de résille à préciser à la commande. Nuancier p. 149.


- SERVICE RAPIDE
- STOCK ILIKO
- NF 1335 1-2-3


La gamme de sièges opérateurs Alaia se caractérise par des lignes soft et organiques, inspirant douceur, bien-être, sympathie et simplicité pour se sentir "at office like at home". 2 hauteurs de dossier tapissé avec coque arrière gris clair : haut ou moyen. 3 mécanismes : CP, synchro automatique ou synchro. Translation assise en option. 2 types d'accotoirs: réglables 1D (hauteur) ou 3D (hauteur + manchette coulissante largeur + profondeur). Base nylon noir, roulettes ø50 sol moquette.

Fauteuil haut dossier, accotoirs 3D, base nylon noir, roulettes ø50 sol moquette			REF	A	B	C	D	ECO	Kg/u	m3	UC
	H 990	Contact permanent	IA36/5G	240	250	261	276	1,03	14,7	0,18	1
	L 700	Synchro automatique	IA66/5G	305	315	326	341	1,17	16,7	0,36	1
	P 560	Synchro	IA56/5G	310	320	331	336	1,26	18,0	0,36	1
	A 390 - 515 ø 690										


Fauteuil haut dossier, accotoirs 1D, base nylon noir, roulettes ø50 sol moquette			REF	A	B	C	D	ECO	Kg/u	m3	UC
	H 990	Contact permanent	IA36/4G	234	244	255	270	1,03	14,7	0,18	1
	L 680	Synchro automatique	IA66/4G	289	299	310	325	1,17	16,7	0,36	1
	P 560	Synchro	IA56/4G	294	304	315	320	1,26	18,0	0,36	1
	A 390 - 515 ø 690										

Chaise haut dossier, base nylon noir, roulettes ø50 sol moquette			REF	A	B	C	D	ECO	Kg/u	m3	UC
	H 990	Contact permanent	IA36/0G	185	195	206	221	0,89	12,7	0,17	1
	L 470	Synchro automatique	IA66/0G	240	250	261	276	1,03	14,7	0,36	1
	P 560	Synchro	IA56/0G	245	255	266	271	1,12	16,0	0,36	1
	A 390 - 515 ø 690										

Chaise moyen dossier, base nylon noir, roulettes ø50 sol moquette			REF	A	B	C	D	ECO	Kg/u	m3	UC
	H 915	Contact permanent	IA35/0G	175	185	196	211	0,88	12,5	0,17	1
	L 470	Synchro automatique	IA65/0G	230	240	251	266	1,01	14,4	0,36	1
	P 560	Synchro	IA55/0G	235	245	256	271	1,10	15,7	0,36	1
	A 390 - 515 ø 690										

Chaise multimédia moyen dossier, lift assis debout avec repose-pieds, base sur patins			REF	A	B	C	D	ECO	Kg/u	m3	UC
	H 1100	Contact permanent	IA32/20	217	227	238	253	0,97	13,8	0,17	1
	L 470	Synchro automatique	IA62/20	272	282	293	308	1,11	15,9	0,36	1
	P 600	Synchro	IA52/20	277	287	298	313	1,20	17,1	0,36	1
	A 550 - 750 ø 690										

Options (autres options possibles p. 140)

	REF	ECO	Prix	
Translation d'assise (sur mécanisme synchro ou synchro automatique)		0,09	+23	
Base aluminium poli (au lieu de nylon noir)			+35	
Paire d'accotoirs 1D, manchettes PU	OIABREGNO	0,14	+49	
Paire d'accotoirs 3D, manchettes PU	OIABR3DNO	0,14	+65	
Roulettes ø50 sol dur (x5)			+4	
Roulettes ø65 anti bruit sol dur (x5)			+17	

Coque arrière dossier gris clair RAL 7038 de série.


Sièges visiteurs polyvalents assortis.

Assise tapissée dossier polypro ou assise et dossier tapissés.


Versions chaise ou fauteuil (avec accotoirs), 4 pieds ou piètement luge en finition noir ou époxy aluminium. Plus de détails et options voir pages p. 68 et 70.

- SERVICE RAPIDE
- NF ENVIRONNEMENT
- GS


Siège visiteur 4 pieds, assise tapissée, dossier polypro noir

			REF	A	B	C	D	ECO	Kg/u	m3	UC
 x5	H 795	Chaise 4 pieds époxy noir	AMB0/11	120	124	127	133	0,40	5,7	0,38	3
	L 530	Chaise 4 pieds époxy aluminium	AMB0/21	122	126	129	135	0,40	5,7	0,38	3
	P 530										
	A 455	Fauteuil 4 pieds époxy noir	AMB1/11	141	145	148	154	0,46	6,5	0,38	3
		Fauteuil 4 pieds époxy aluminium	AMB1/21	143	147	150	156	0,46	6,5	0,38	3


Siège visiteur piètement luge, assise tapissée, dossier polypro noir

			REF	A	B	C	D	ECO	Kg/u	m3	UC
 x5	H 800	Chaise luge époxy noir	AMF0/11	150	154	157	163	0,45	6,4	0,38	3
	L 525	Chaise luge époxy aluminium	AMF0/21	152	156	159	165	0,45	6,4	0,38	3
	P 560										
	A 455	Fauteuil luge époxy noir	AMF1/11	171	175	178	184	0,50	7,2	0,38	3
		Fauteuil luge époxy aluminium	AMF1/21	173	177	180	186	0,50	7,2	0,38	3

Siège visiteur 4 pieds, assise et dossier tapissés

			REF	A	B	C	D	ECO	Kg/u	m3	UC
 x5	H 810	Chaise 4 pieds époxy noir	AMA0/1N	137	143	149	160	0,43	6,1	0,38	3
	L 530	Chaise 4 pieds époxy aluminium	AMA0/2N	139	145	151	162	0,43	6,1	0,38	3
	P 530										
	A 455	Fauteuil 4 pieds époxy noir	AMA1/1N	158	164	170	181	0,48	6,8	0,38	3
		Fauteuil 4 pieds époxy aluminium	AMA1/2N	160	166	172	183	0,48	6,8	0,38	3

Siège visiteur piètement luge, assise et dossier tapissés

			REF	A	B	C	D	ECO	Kg/u	m3	UC
 x5	H 815	Chaise luge époxy noir	AME0/1N	167	173	179	190	0,48	6,8	0,38	3
	L 530	Chaise luge époxy aluminium	AME0/2N	169	175	181	192	0,48	6,8	0,38	3
	P 560										
	A 455	Fauteuil luge époxy noir	AME1/1N	188	194	200	211	0,53	7,6	0,38	3
		Fauteuil luge époxy aluminium	AME1/2N	190	196	202	213	0,53	7,6	0,38	3

Lander

Design Ezda




- SERVICE RAPIDE
- NF ENVIRONNEMENT


Le siège Lander réunit tous les atouts d'un siège de bureautique standard. Assise et dossier volumineux et enveloppants, mécanisme synchro performant.

Certifié NF Environnement.

2 types d'accotoirs au choix : fixes ou réglables 3D (hauteur + manchette coulissante profondeur + rotation).

Une esthétique passe-partout pour un prix très doux.

Fauteuil haut dossier, accotoirs 3D, base nylon noir, roulettes ø50 sol moquette			REF	A	B	C	ECO	Kg/u	m3	UC
	H 1000 L 635 P 565 A 410-510 ø 640	Synchrone	DE56/15	286	296	307	1,11	15,9	0,36	1

Fauteuil haut dossier, accotoirs fixes, base nylon noir, roulettes ø50 sol moquette			REF	A	B	C	ECO	Kg/u	m3	UC
	H 1000 L 640 P 565 A 410-510 ø 640	Synchrone	DE56/11	252	262	273	1,08	15,4	0,36	1

Chaise haut dossier, base nylon noir, roulettes ø50 sol moquette			REF	A	B	C	ECO	Kg/u	m3	UC
	H 1000 L 490 P 565 A 410-510 ø 640	Synchrone	DE56/10	220	230	241	0,99	14,1	0,36	1


Options (autres options possibles p. 140)	REF	ECO	Prix
Paire d'accotoirs fixes	ODEBFIX	0,09	+32
Paire d'accotoirs 3D	ODEBR3DN	0,12	+66
Translation d'assise avant-arrière			+23
Roulettes ø50 sol dur (x5)			+4
Roulettes ø65 anti bruit sol dur (x5)			+17
Base aluminium poli (au lieu de nylon noir)			+35


Sièges Hauts


Design Jean-Louis Iratzoki


● SERVICE RAPIDE

Les sièges hauts ont été conçus pour permettre l'alternance entre postures "assis" et postures "debout" indispensables dans les nouveaux modes de travail collaboratifs notamment en mode projet. Confortables et dotés de réglages intuitifs, les sièges hauts sont parfaitement adaptés aux espaces de visio conférence. 2 hauteurs d'assise (lift haut ou assis-debout) pour s'adapter au mieux à vos plans de travail hauts. Base 5 branches sur patins pour une bonne stabilité.

Tertio ^T - chaise multimédia moyen dossier, <u>lift assis-debout</u> avec repose-pieds, base sur patins			REF	A	B	C	D	ECO	Kg/u	m3	UC
	H 1005	Contact permanent	RT32/20	204	214	225	240	0,81	11,6	0,12	1
	L 480 P 520 A 475-660 ∅ 690	Synchro (photo)	RT52/20	284	294	305	320	1,07	15,3	0,24	1

Tertio ^T - chaise multimédia moyen dossier, <u>lift haut</u> avec repose-pieds, base sur patins			REF	A	B	C	D	ECO	Kg/u	m3	UC
	H 1180	Contact permanent	RT32/00	204	214	225	240	0,83	11,9	0,17	1
	L 480 P 520 A 650-905 ∅ 690	Synchro (photo)	RT52/00	284	294	305	320	1,09	15,6	0,24	1


Alaia ^T - chaise multimédia moyen dossier, <u>lift assis-debout</u> avec repose-pied, base sur patins			REF	A	B	C	D	ECO	Kg/u	m3	UC
	H 1100	Contact permanent	IA32/20	217	227	238	253	0,97	13,8	0,17	1
	L 470	Synchro automatique	IA62/20	272	282	293	308	1,11	15,9	0,36	1
	P 600 A 550 - 750 ∅ 690	Synchro (photo)	IA52/20	277	287	298	313	1,20	17,1	0,36	1

Alaia ^T - chaise multimédia moyen dossier, <u>lift haut</u> avec repose-pied, base sur patins			REF	A	B	C	D	ECO	Kg/u	m3	UC
	H 1170	Contact permanent	IA32/00	217	227	238	253	1,02	14,6	0,17	1
	L 470	Synchro automatique	IA62/00	272	282	293	308	1,13	16,2	0,36	1
	P 600 A 630 - 865 ∅ 690	Synchro (photo)	IA52/00	277	287	298	313	1,22	17,4	0,36	1

Options (autres options possibles p. 140)

	REF	ECO	Prix
Tertio^T			
Paire d'accotoirs fixes	ORTBFIX	0,08	+32
Paire d'accotoirs 1D	ORTBREG	0,21	+49
Alaia^T			
Paire d'accotoirs 1D, manchettes PU	OIABREGNO	0,14	+49
Paire d'accotoirs 3D, manchettes PU	OIABR3DNO	0,14	+65

Espaces de Réunion/ Formation



- 50 **Zoom**
- 51 **Ikasi**
- 52 **Kyos** T dos haut noir
- 53 **Kyos** T dos haut blanc
- 54 **Kyos** T dos bas noir
- 55 **Kyos** T dos bas blanc
- 56 **Kyos** R dos haut noir
- 57 **Kyos** R dos haut blanc
- 58 **Kyos** R dos bas noir
- 59 **Kyos** R dos bas blanc
- 60 **Kyos** PP/T dos bas noir
- 61 **Kyos** PP/T dos bas blanc
- 62 **Kyos** PP noir
- 63 **Kyos** PP blanc/gris
- 64 **Adela** T **NEW**
- 65 **Adela** R **NEW**
- 66 **Adela** PP/T **NEW**
- 67 **Adela** PP **NEW**
- 68 **Amets** T
- 69 **Amets** R
- 70 **Amets** PP/T
- 71 **Amets** PP
- 72 **Wap**
- 73 **Wap** PP/bois
- 74 **Smash** T
- 75 **Smash** R
- 76 **Smash** PP/T
- 77 **Smash** PP
- 78 **Flipper**
- 79 **Flipper** PP/bois
- 80 **Cloe** R **NEW** / **Maitena**
- 81 **Bakea** **NEW**

Zoom

Design Juan-Ignacio Lejarza

● SERVICE RAPIDE

Série de fauteuils visiteurs transgamme.
Piètement luge finition époxy aluminium ou chromé.
Deux hauteurs de dossier : moyen et haut.

Fauteuil visiteur tapissé, dossier moyen, piètement luge



H 835
L 540
P 620
A 450

Epoxy alu
Chromé

REF	A	B	C	D	E	ECO	Kg/u	m3	UC
UME1/20	235	247	258	273	337	0,47	6,7	0,36	1
UME1/40	271	283	294	309	373	0,47	6,7	0,36	1

Fauteuil visiteur tapissé, dossier haut, piètement luge



H 890
L 535
P 605
A 450

Epoxy alu
Chromé

REF	A	B	C	D	E	ECO	Kg/u	m3	UC
UMF1/20	250	262	273	288	361	0,57	8,2	0,36	1
UMF1/40	286	298	309	324	397	0,57	8,2	0,36	1

Options

Prix

Manchettes mousse

+15

Ikasi

Design Claudio Bellini

- SERVICE RAPIDE
- BIFMA

Siège spécial salles de formation conçu pour favoriser un mode d'apprentissage actif et diversifié et s'adapter aux différentes méthodes pédagogiques du cours magistral au travail en groupe ou encore en face à face. Ce siège « tout en un » au design élégant et contemporain est à la fois mobile (roulettes, siège et tablette pivotants pour droitiers et gauchers), compact avec son panier de rangement pour sacs et affaires personnelles et confortable grâce à son assise garnie tapissée et son dossier ergonomique. Monocoque en polypropylène noir nue ou avec assise tapissée tissus A, B, C ou D (stamskin uniquement). Finition métal époxy noir. Tablette noire grand format 560x310x18 très solide avec chants surmoulés de polyuréthane.

Chaise monocoque PP noir



H 830
L 600
P 600
A 450
ø 600

Epoxy noir

REF

PP

ECO Kg/u m3 UC

ISA2/11

470

1,06 15,2 0,53 1

Chaise monocoque PP noir, assise tapissée



H 830
L 600
P 600
A 475
ø 600

Epoxy noir

REF

A

B

C

D

ECO Kg/u m3 PU

ISB2/11

490

495

501

509

1,16 16,6 0,53 1

Kyos T dos haut Noir

Design Scagnellato-Ferrarese

● SERVICE RAPIDE


Kyos est une large gamme de sièges visiteurs polyvalents disponibles dans de nombreuses versions et finitions pour répondre à tous les besoins spécifiques aux espaces de réunion et formation.

Découvrez l'ensemble de la gamme pages 52 à 63.

Kyos version haut dossier tapissé en finition noir : coques polypro noir, piètement époxy noir ou aluminium.

Chaise 4 pieds, assise et haut dos tapissés			REF	A	B	C	D	ECO	Kg/u	m3	UC
 x5	H 845	Epoxy noir	JHA0/1N	162	168	174	182	0,46	6,5	0,38	3
	L 525 P 560 A 440	Epoxy aluminium	JHA0/2N	164	170	176	184	0,46	6,5	0,38	3

Fauteuil 4 pieds, assise et haut dos tapissés			REF	A	B	C	D	ECO	Kg/u	m3	UC
 x5	H 845	Epoxy noir	JHA1/1N	184	190	196	204	0,49	7,0	0,38	3
	L 600 P 560 A 440	Epoxy aluminium	JHA1/2N	186	192	198	206	0,49	7,0	0,38	3

Fauteuil 4 pieds sur roulettes, assise et haut dos tapissés + accotoir tablette écriture droite**			REF	A	B	C	D	ECO	Kg/u	m3	UC
 x4		Epoxy noir	JHC4/1N	234	240	246	254	0,57	8,2	0,38	3
		Epoxy aluminium	JHC4/2N	236	242	248	256	0,57	8,2	0,38	3

Chaise luge, assise et haut dos tapissés			REF	A	B	C	D	ECO	Kg/u	m3	UC
 x5	H 840	Epoxy noir	JHE0/1N	192	198	204	212	0,50	7,2	0,38	3
	L 525 P 560 A 440	Epoxy aluminium	JHE0/2N	194	200	206	214	0,50	7,2	0,38	3

Fauteuil luge, assise et haut dos tapissés			REF	A	B	C	D	ECO	Kg/u	m3	UC
 x5	H 840	Epoxy noir	JHE1/1N	214	220	226	234	0,54	7,7	0,38	3
	L 600 P 560 A 440	Epoxy aluminium	JHE1/2N	216	222	228	236	0,54	7,7	0,38	3

** si vous souhaitez un accotoir avec tablette écriture à gauche, veuillez le préciser car référence produit différente. Délai, nous consulter.

Options	REF	ECO	Prix
Supplément pour armature chromée 4 pieds sur prix du noir			+10
Supplément pour armature chromée luge sur prix du noir			+18
Système d'accroche pour chaise et fauteuil (rétractable)	OJNACCHA0000		+9
Plaque verrou pour accroche Kyos (pour respect norme EN14703)			+10
Bras avec tablette écriture (noire uniquement) droite ou gauche (empilable)	YJNBRT(D) ou (G)	0,11	+49
Supplément pour piètement 4 pieds sur roulettes (empilable par 4 uniquement) [ⓓ] [Ⓛ]		0,01	+12
Chariot de transport Amets (pour chaise 4 pieds), capacité 8 chaises	OAMCHARTRST00		+168
Diable de transport	OCHARTRPWIK		+168
Barre inter-rangée	YBARREFLIP		+24
Patins glisseurs pour siège 4 pieds KYOS (x 4). Ne marquent pas le sol	YAMPAT4PGL		+4
Patins avec feutre pour pied luge KYOS (x 4) [Ⓛ]	YAMPATLGEX		+8
Patins avec feutre pour 4 pieds KYOS (x 4) [Ⓛ]	YAMPAT4PFE		+5

[ⓓ] Piètement sur roulettes en stock en finition noir et aluminium uniquement. Nous consulter pour délai en finition chromé ou époxy blanc.


[Ⓛ] A commander en même temps que le siège.


Kyos^T dos haut Blanc


Design Scagnellato-Ferrarese


Kyos version haut dossier tapissé en finition blanc:
coques polypro blanc RAL 9003 + piètement époxy blanc ou aluminium.


● SERVICE RAPIDE

Chaise 4 pieds, assise et haut dos tapissés			REF	A	B	C	D	ECO	Kg/u	m3	UC
 x5	H 845	Epoxy blanc	JHA0/7B	164	170	176	184	0,46	6,5	0,38	3
	L 525 P 560 A 440	Epoxy aluminium	JHA0/2B	164	170	176	184	0,46	6,5	0,38	3

Fauteuil 4 pieds, assise et haut dos tapissés			REF	A	B	C	D	ECO	Kg/u	m3	UC
 x5	H 845	Epoxy blanc	JHA1/7B	186	192	198	206	0,49	7,0	0,38	3
	L 600 P 560 A 440	Epoxy aluminium	JHA1/2B	186	192	198	206	0,49	7,0	0,38	3

Fauteuil 4 pieds sur roulettes, assise et haut dos tapissés + accotoir tablette écriteiro droite**			REF	A	B	C	D	ECO	Kg/u	m3	UC
 x4		Epoxy blanc	JHC4/7B	236	242	248	256	0,57	8,2	0,38	3
		Epoxy aluminium	JHC4/2B	236	242	248	256	0,57	8,2	0,38	3

Chaise luge, assise et haut dos tapissés			REF	A	B	C	D	ECO	Kg/u	m3	UC
 x5	H 840	Epoxy blanc	JHE0/7B	194	200	206	214	0,50	7,2	0,38	3
	L 525 P 560 A 440	Epoxy aluminium	JHE0/2B	194	200	206	214	0,50	7,2	0,38	3

Fauteuil luge, assise et haut dos tapissés			REF	A	B	C	D	ECO	Kg/u	m3	UC
 x5	H 840	Epoxy blanc	JHE1/7B	216	222	228	236	0,54	7,7	0,38	3
	L 600 P 560 A 440	Epoxy aluminium	JHE1/2B	216	222	228	236	0,54	7,7	0,38	3

** si vous souhaitez un accotoir avec tablette écriteiro à gauche, veuillez le préciser car référence produit différente. Délai, nous consulter.

Options	REF	ECO	Prix
Supplément pour armature chromée 4 pieds sur prix du blanc			+8
Supplément pour armature chromée luge sur prix du blanc			+16
Système d'accroche pour chaise et fauteuil (rétractable)	OJNACCHA0000		+9
Plaque verrou pour accroche Kyos (pour respect norme EN14703)			+10
Bras avec tablette écriteiro (noire uniquement) droite ou gauche (empilable)	YJNBRT(D) ou (G)	0,11	+49
Supplément pour piètement 4 pieds sur roulettes (empilable par 4 uniquement) [Ⓛ] [Ⓛ]		0,01	+12
Chariot de transport Amets (pour chaise 4 pieds), capacité 8 chaises	OAMCHARTRST00		+168
Diable de transport	OCHARTRPWIK		+168
Barre inter-rangée	YBARREFLIP		+24
Patins glisseurs pour siège 4 pieds KYOS (x 4). Ne marquent pas le sol	YAMPAT4PGL		+4
Patins avec feutre pour pied luge KYOS (x 4) [Ⓛ]	YAMPATLGEX		+8
Patins avec feutre pour 4 pieds KYOS (x 4) [Ⓛ]	YAMPAT4PFE		+5


[Ⓛ] Piètement sur roulettes en stock en finition noir et aluminium uniquement. Nous consulter pour délai en finition chromé ou époxy blanc.
[Ⓛ] A commander en même temps que le siège.


Kyos T dos bas Noir


Design Scagnellato-Ferrarese


- SERVICE RAPIDE
- NF ENVIRONNEMENT : KYOS.SOKOA.COM
- GS


Kyos est une large gamme de sièges visiteurs polyvalents disponibles dans de nombreuses versions et finitions pour répondre à tous les besoins spécifiques aux espaces de réunion et formation. Découvrez l'ensemble de la gamme pages 52 à 63. Kyos version bas dossier tapissé en finition noir : coques polypro noir, piètement époxy noir ou aluminium.

Chaise 4 pieds, assise et dos bas tapissés			REF	A	B	C	D	E	ECO	Kg/u	m3	UC
 x5	H 790	Epoxy noir	JNA0/1N	143	149	155	163	223	0,43	6,2	0,38	3
	L 530 P 555 A 440	Epoxy aluminium	JNA0/2N	145	151	157	165	225	0,43	6,2	0,38	3

Fauteuil 4 pieds, assise et dos bas tapissés			REF	A	B	C	D	E	ECO	Kg/u	m3	UC
 x5	H 790	Epoxy noir	JNA1/1N	165	171	177	185	245	0,47	6,7	0,38	3
	L 600 P 555 A 440	Epoxy aluminium	JNA1/2N	167	173	179	187	247	0,47	6,7	0,38	3

Fauteuil 4 pieds sur roulettes, assise et dos bas tapissés + accotoir tablette écriteiro droite**			REF	A	B	C	D	E	ECO	Kg/u	m3	UC
 x4		Epoxy noir	JNC4/1N	215	221	227	235	295	0,62	8,9	0,38	3
		Epoxy aluminium	JNC4/2N	217	223	229	237	297	0,62	8,9	0,38	3

Chaise luge, assise et dos bas tapissés			REF	A	B	C	D	E	ECO	Kg/u	m3	UC
 x5	H 800	Epoxy noir	JNE0/1N	173	179	185	193	253	0,48	6,9	0,38	3
	L 540 P 550 A 440	Epoxy aluminium	JNE0/2N	175	181	187	195	255	0,48	6,9	0,38	3

Fauteuil luge, assise et dos bas tapissés			REF	A	B	C	D	E	ECO	Kg/u	m3	UC
 x5	H 800	Epoxy noir	JNE1/1N	195	201	207	215	275	0,52	7,4	0,38	3
	L 600 P 550 A 440	Epoxy aluminium	JNE1/2N	197	203	209	217	277	0,52	7,4	0,38	3

** si vous souhaitez un accotoir avec tablette écriteiro à gauche, veuillez le préciser car référence produit différente. Délai, nous consulter.

Options	REF	ECO	Prix
Supplément pour armature chromée 4 pieds sur prix du noir			+10
Supplément pour armature chromée luge sur prix du noir			+18
Système d'accroche pour chaise et fauteuil (rétractable)	OJNACCHA0000		+9
Plaque verrou pour accroche Kyos (pour respect norme EN14703)			+10
Bras avec tablette écriteiro (noire uniquement) droite ou gauche (empilable)	YJNBRT(D) ou (G)	0,11	+49
Supplément pour piètement 4 pieds sur roulettes (empilable par 4 uniquement) ① ②		0,01	+12
Chariot de transport Amets (pour chaise 4 pieds), capacité 8 chaises	OAMCHARTRST00		+168
Diable de transport	OCHARTRPWIK		+168
Barre inter-rangée	YBARREFLIP		+24
Patins glisseurs pour siège 4 pieds KYOS (x 4). Ne marquent pas le sol	YAMPAT4PGL		+4
Patins avec feutre pour pied luge KYOS (x 4) ①	YAMPATLGEX		+8
Patins avec feutre pour 4 pieds KYOS (x 4) ①	YAMPAT4PFE		+5

- ② Piètement sur roulettes en stock en finition noir et aluminium uniquement. Nous consulter pour délai en finition chromé ou époxy blanc.
- ① A commander en même temps que le siège.

Kyos^T dos bas Blanc

Design Scagnellato-Ferrarese

Kyos version bas dossier tapissé en finition blanc:
coques polypro blanc RAL 9003 + piètement époxy blanc ou aluminium.

● SERVICE RAPIDE

Chaise 4 pieds, assise et dos bas tapissés



H 790
L 530
P 555
A 440

Epoxy blanc
Epoxy aluminium

REF	A	B	C	D	ECO	Kg/u	m3	UC
JNA0/7B	145	151	157	165	0,43	6,2	0,38	3
JNA0/2B	145	151	157	165	0,43	6,2	0,38	3

Fauteuil 4 pieds, assise et dos bas tapissés



H 790
L 600
P 555
A 440

Epoxy blanc
Epoxy aluminium

REF	A	B	C	D	ECO	Kg/u	m3	UC
JNA1/7B	167	173	179	187	0,47	6,7	0,38	3
JNA1/2B	167	173	179	187	0,47	6,7	0,38	3

Fauteuil 4 pieds sur roulettes, assise et dos bas tapissés + accotoir tablette écriture droite**



Epoxy blanc
Epoxy aluminium

REF	A	B	C	D	ECO	Kg/u	m3	UC
JNC4/7B	217	221	229	237	0,62	8,9	0,38	3
JNC4/2B	217	221	229	237	0,62	8,9	0,38	3

Chaise luge, assise et dos bas tapissés



H 800
L 540
P 550
A 440

Epoxy blanc
Epoxy aluminium

REF	A	B	C	D	ECO	Kg/u	m3	UC
JNE0/7B	175	181	187	195	0,48	6,9	0,38	3
JNE0/2B	175	181	187	195	0,48	6,9	0,38	3

Fauteuil luge, assise et dos bas tapissés



H 800
L 600
P 550
A 440

Epoxy blanc
Epoxy aluminium

REF	A	B	C	D	ECO	Kg/u	m3	UC
JNE1/7B	197	203	209	217	0,52	7,4	0,38	3
JNE1/2B	197	203	209	217	0,52	7,4	0,38	3

** si vous souhaitez un accotoir avec tablette écrite à gauche, veuillez le préciser car référence produit différente. Délai, nous consulter.

Options

	REF	ECO	Prix
Supplément pour armature chromée 4 pieds sur prix du blanc			+8
Supplément pour armature chromée luge sur prix du blanc			+16
Système d'accroche pour chaise et fauteuil (rétractable)	OJNACCHA0000		+9
Plaque verrou pour accroche Kyos (pour respect norme EN14703)			+10
Bras avec tablette écrite (noire uniquement) droite ou gauche (empilable)	YJNBRT(D) ou (G)	0,11	+49
Supplément pour piètement 4 pieds sur roulettes (empilable par 4 uniquement) ① ②		0,01	+12
Chariot de transport Amets (pour chaise 4 pieds), capacité 8 chaises	OAMCHARTST00		+168
Diablot de transport	OCHARTRPWIK		+168
Barre inter-rangée	YBARREFLIP		+24
Patins glisseurs pour siège 4 pieds KYOS (x 4). Ne marquent pas le sol	YAMPAT4PGL		+4
Patins avec feutre pour pied luge KYOS (x 4) ①	YAMPATLGEX		+8
Patins avec feutre pour 4 pieds KYOS (x 4) ①	YAMPAT4PFE		+5

- ② Piètement sur roulettes en stock en finition noir et aluminium uniquement. Nous consulter pour délai en finition chromé ou époxy blanc.
- ① A commander en même temps que le siège.

Kyos R dos haut Noir


Design Scagnellato-Ferrarese

● SERVICE RAPIDE

Kyos est une large gamme de sièges visiteurs polyvalents disponibles dans de nombreuses versions et finitions pour répondre à tous les besoins spécifiques aux espaces de réunion et formation. Découvrez l'ensemble de la gamme Kyos pages 52 à 63. Kyos version assise tapissée, haut dossier en résille noire : coques polypro noir, piètement époxy noir ou aluminium.

Chaise 4 pieds, assise tapissée, haut dos résille noire			REF	A	B	C	D	E	ECO	Kg/u	m3	UC
 x5	H 845	Epoxy noir	JHB0/1X	162	166	170	176	216	0,42	6,0	0,38	3
	L 525 P 560 A 440	Epoxy aluminium	JHB0/2X	164	168	172	178	218	0,42	6,0	0,38	3

Fauteuil 4 pieds, assise tapissée, haut dos résille noire			REF	A	B	C	D	E	ECO	Kg/u	m3	UC
 x5	H 845	Epoxy noir	JHB1/1X	184	188	192	198	238	0,46	6,5	0,38	3
	L 600 P 560 A 440	Epoxy aluminium	JHB1/2X	186	190	194	200	240	0,46	6,5	0,38	3

Fauteuil 4 pieds s/roulettes, ass. tap., haut dos résille noire + accotoir tablette écriteiro droite**			REF	A	B	C	D	E	ECO	Kg/u	m3	UC
 x4		Epoxy noir	JHD4/1X	234	238	242	248	288	0,54	7,7	0,38	3
		Epoxy aluminium	JHD4/2X	236	240	244	250	290	0,54	7,7	0,38	3

Chaise luge, assise tapissée, haut dos résille noire			REF	A	B	C	D	E	ECO	Kg/u	m3	UC
 x5	H 840	Epoxy noir	JHF0/1X	192	196	200	206	246	0,47	6,7	0,38	3
	L 525 P 560 A 440	Epoxy aluminium	JHF0/2X	194	198	202	208	248	0,47	6,7	0,38	3

Fauteuil luge, assise tapissée, haut dos résille noire			REF	A	B	C	D	E	ECO	Kg/u	m3	UC
 x5	H 840	Epoxy noir	JHF1/1X	214	218	222	228	268	0,50	7,2	0,38	3
	L 600 P 560 A 440	Epoxy aluminium	JHF1/2X	216	220	224	230	270	0,50	7,2	0,38	3

** si vous souhaitez un accotoir avec tablette écriteiro à gauche, veuillez le préciser car référence produit différente. Délai, nous consulter.

Options	REF	ECO	Prix
Supplément pour armature chromée 4 pieds sur prix du noir			+10
Supplément pour armature chromée luge sur prix du noir			+18
Système d'accroche pour chaise et fauteuil (rétractable)	OJNACCHA0000		+9
Plaque verrou pour accroche Kyos (pour respect norme EN14703)			+10
Bras avec tablette écriteiro (noire uniquement) droite ou gauche (empilable)	YJNBRT(D) ou (G)	0,11	+49
Supplément pour piètement 4 pieds sur roulettes (empilable par 4 uniquement) ① ②		0,01	+12
Chariot de transport Amets (pour chaise 4 pieds), capacité 8 chaises	OAMCHARTRST00		+168
Diable de transport	OCHARTRPWIK		+168
Barre inter-rangée	YBARREFLIP		+24
Patins glisseurs pour siège 4 pieds KYOS (x 4). Ne marquent pas le sol	YAMPAT4PGL		+4
Patins avec feutre pour pied luge KYOS (x 4) ①	YAMPATLGEX		+8
Patins avec feutre pour 4 pieds KYOS (x 4) ①	YAMPAT4PFE		+5

- ② Piètement sur roulettes en stock en finition noir et aluminium uniquement. Nous consulter pour délai en finition chromé ou époxy blanc.
- ① A commander en même temps que le siège.

Kyos^R dos haut Blanc

Design Scagnellato-Ferrarese

Kyos version assise tapissée, haut dossier en résille blanche :
coques polypro blanc RAL 9003, piètement époxy blanc ou aluminium.

● SERVICE RAPIDE

Chaise 4 pieds, assise tapissée, haut dos résille blanche



H 845
L 525
P 560
A 440

Epoxy blanc
Epoxy aluminium

REF	A	B	C	D	E	ECO	Kg/u	m3	UC
JHB0/7F	164	168	172	178	218	0,42	6,0	0,38	3
JHB0/2F	164	168	172	178	218	0,42	6,0	0,38	3

Fauteuil 4 pieds, assise tapissée, haut dos résille blanche



H 845
L 600
P 560
A 440

Epoxy blanc
Epoxy aluminium

REF	A	B	C	D	E	ECO	Kg/u	m3	UC
JHB1/7F	186	190	194	200	240	0,46	6,5	0,38	3
JHB1/2F	186	190	194	200	240	0,46	6,5	0,38	3

Fauteuil 4 pieds s/roulettes, ass. tap., haut dos résille blanche + accotoir tablette écritoire droite**



Epoxy blanc
Epoxy aluminium

REF	A	B	C	D	E	ECO	Kg/u	m3	UC
JHD4/7F	236	240	244	250	290	0,54	7,7	0,38	3
JHD4/2F	236	240	244	250	290	0,54	7,7	0,38	3

Chaise luge, assise tapissée, haut dos résille blanche



H 840
L 525
P 560
A 440

Epoxy blanc
Epoxy aluminium

REF	A	B	C	D	E	ECO	Kg/u	m3	UC
JHF0/7F	194	198	202	208	248	0,47	6,7	0,38	3
JHF0/2F	194	198	202	208	248	0,47	6,7	0,38	3

Fauteuil luge, assise tapissée, haut dos résille blanche



H 840
L 600
P 560
A 440

Epoxy blanc
Epoxy aluminium

REF	A	B	C	D	E	ECO	Kg/u	m3	UC
JHF1/7F	216	220	224	230	270	0,50	7,2	0,38	3
JHF1/2F	216	220	224	230	270	0,50	7,2	0,38	3

** si vous souhaitez un accotoir avec tablette étroite à gauche, veuillez le préciser car référence produit différente. Délai, nous consulter.

Options

	REF	ECO	Prix
Supplément pour armature chromée 4 pieds sur prix du blanc			+8
Supplément pour armature chromée luge sur prix du blanc			+16
Système d'accroche pour chaise et fauteuil (rétractable)	OJNACCHA0000		+9
Plaque verrou pour accroche Kyos (pour respect norme EN14703)			+10
Bras avec tablette étroite (noire uniquement) droite ou gauche (empilable)	YJNBRT(D) ou (G)	0,11	+49
Supplément pour piètement 4 pieds sur roulettes (empilable par 4 uniquement) ① ②		0,01	+12
Chariot de transport Amets (pour chaise 4 pieds), capacité 8 chaises	OAMCHARTRST00		+168
Diable de transport	OCHARTRPWIK		+168
Barre inter-rangée	YBARREFLIP		+24
Patins glisseurs pour siège 4 pieds KYOS (x 4). Ne marquent pas le sol	YAMPAT4PGL		+4
Patins avec feutre pour pied luge KYOS (x 4) ①	YAMPATLGEX		+8
Patins avec feutre pour 4 pieds KYOS (x 4) ①	YAMPAT4PFE		+5

- ② Piètement sur roulettes en stock en finition noir et aluminium uniquement. Nous consulter pour délai en finition chromé ou époxy blanc.
- ① A commander en même temps que le siège.

Kyos R dos bas Noir

Design Scagnellato-Ferrarese

- SERVICE RAPIDE
- NF ENVIRONNEMENT : KYOS.SOKOA.COM
- GS

Kyos est une large gamme de sièges visiteurs polyvalents disponibles dans de nombreuses versions et finitions pour répondre à tous les besoins spécifiques aux espaces de réunion et formation. Découvrez l'ensemble de la gamme Kyos pages 52 à 63. Kyos version assise tapissée, bas dossier en résille noire : coques polypro noir, piètement époxy noir ou aluminium. 6 coloris de résille disponibles. Nuancier p.149.

Chaise 4 pieds, assise tapissée, dos bas résille noire



x5

H 795
L 525
P 570
A 440

Epoxy noir
Epoxy aluminium

REF	A	B	C	D	E	ECO	Kg/u	m3	UC
JNB0/1X	154	158	162	168	208	0,41	5,9	0,38	3
JNB0/2X	156	160	164	170	210	0,41	5,9	0,38	3

Fauteuil 4 pieds, assise tapissée, dos bas résille noire



x5

H 795
L 595
P 570
A 440

Epoxy noir
Epoxy aluminium

REF	A	B	C	D	E	ECO	Kg/u	m3	UC
JNB1/1X	176	180	184	190	230	0,45	6,4	0,38	3
JNB1/2X	178	182	186	192	232	0,45	6,4	0,38	3

Fauteuil 4 pieds s/roulettes, ass. tap., dos bas résille noire + accotoir tablette écritoire droite**



x4

Epoxy noir
Epoxy aluminium

REF	A	B	C	D	E	ECO	Kg/u	m3	UC
JND4/1X	226	230	234	240	280	0,53	7,6	0,38	3
JND4/2X	228	232	236	242	282	0,53	7,6	0,38	3

Chaise luge, assise tapissée, dos bas résille noire



x5

H 795
L 525
P 570
A 440

Epoxy noir
Epoxy aluminium

REF	A	B	C	D	E	ECO	Kg/u	m3	UC
JNFO/1X	184	188	192	198	238	0,46	6,6	0,38	3
JNFO/2X	186	190	194	200	240	0,46	6,6	0,38	3

Fauteuil luge, assise tapissée, dos bas résille noire



x5

H 795
L 595
P 570
A 440

Epoxy noir
Epoxy aluminium

REF	A	B	C	D	E	ECO	Kg/u	m3	UC
JNF1/1X	206	210	214	220	260	0,50	7,1	0,38	3
JNF1/2X	208	212	216	222	262	0,50	7,1	0,38	3

** si vous souhaitez un accotoir avec tablette écritoire à gauche, veuillez le préciser car référence produit différente. Délai, nous consulter.

Options

	REF	ECO	Prix	
Supplément pour armature chromée 4 pieds sur prix du noir			+10	
Supplément pour armature chromée luge sur prix du noir			+18	
Système d'accroche pour chaise et fauteuil (rétractable)	OJNACCHA000		+9	
Plaque verrou pour accroche Kyos (pour respect norme EN14703)			+10	
Bras avec tablette écritoire (noire uniquement) droite ou gauche (empilable)	YJNBRT(D) ou (G)	0,11	+49	
Supplément pour piètement 4 pieds sur roulettes (empilable par 4 uniquement) ① ②		0,01	+12	
Chariot de transport Amets (pour chaise 4 pieds), capacité 8 chaises	OAMCHARTRST00		+168	
Diable de transport	OCHARTRPWIK		+168	
Barre inter-rangée	YBARREFLIP		+24	
Patins glisseurs pour siège 4 pieds KYOS (x 4). Ne marquent pas le sol	YAMPAT4PGL		+4	
Patins avec feutre pour pied luge KYOS (x 4) ①	YAMPATLGEX		+8	
Patins avec feutre pour 4 pieds KYOS (x 4) ①	YAMPAT4PFE		+5	

- ② Piètement sur roulettes en stock en finition noir et aluminium uniquement. Nous consulter pour délai en finition chromé ou époxy blanc.
- ① A commander en même temps que le siège.

Kyos^R dos bas Blanc

Design Scagnellato-Ferrarese

Kyos version assise tapissée, bas dossier en résille blanche : cadre dossier noir, coque polypro sous assise blanc RAL 9003, piètement époxy blanc ou aluminium. 6 coloris de résille disponibles. Nuancier p.149.

● SERVICE RAPIDE

Chaise 4 pieds, assise tapissée, dos bas résille blanche



H 795
L 525
P 570
A 440

Epoxy blanc
Epoxy aluminium

REF	A	B	C	D	E	ECO	Kg/u	m3	UC
JNB0/7F	156	160	164	170	210	0,41	5,9	0,38	3
JNB0/2F	156	160	164	170	210	0,41	5,9	0,38	3

Fauteuil 4 pieds, assise tapissée, dos bas résille blanche



H 795
L 595
P 570
A 440

Epoxy blanc
Epoxy aluminium

REF	A	B	C	D	E	ECO	Kg/u	m3	UC
JNB1/7F	178	182	186	192	232	0,45	6,4	0,38	3
JNB1/2F	178	182	186	192	232	0,45	6,4	0,38	3

Fauteuil 4 pieds s/roulettes, ass. tap., dos bas résille blanche + bras tablette écriture droite**



Epoxy blanc
Epoxy aluminium

REF	A	B	C	D	E	ECO	Kg/u	m3	UC
JND4/7F	228	232	236	242	282	0,53	7,6	0,38	3
JND4/2F	228	232	236	242	282	0,53	7,6	0,38	3

Chaise luge, assise tapissée, dos bas résille blanche



H 795
L 525
P 570
A 440

Epoxy blanc
Epoxy aluminium

REF	A	B	C	D	E	ECO	Kg/u	m3	UC
JNFO/7F	186	190	194	200	240	0,46	6,6	0,38	3
JNFO/2F	186	190	194	200	240	0,46	6,6	0,38	3

Fauteuil luge, assise tapissée, dos bas résille blanche



H 795
L 595
P 570
A 440

Epoxy blanc
Epoxy aluminium

REF	A	B	C	D	E	ECO	Kg/u	m3	UC
JNF1/7F	208	212	216	222	262	0,50	7,1	0,38	3
JNF1/2F	208	212	216	222	262	0,50	7,1	0,38	3

** si vous souhaitez un accotoir avec tablette étroite à gauche, veuillez le préciser car référence produit différente. Délai, nous consulter.

Options

	REF	ECO	Prix	
Supplément pour armature chromée 4 pieds sur prix du blanc			+8	
Supplément pour armature chromée luge sur prix du blanc			+16	
Système d'accroche pour chaise et fauteuil (rétractable)	OJNACCHA0000		+9	
Plaque verrou pour accroche Kyos (pour respect norme EN14703)			+10	
Bras avec tablette étroite (noire uniquement) droite ou gauche (empilable)	YJNBRT(D) ou (G)	0,11	+49	
Supplément pour piètement 4 pieds sur roulettes (empilable par 4 uniquement) ① ②		0,01	+12	
Chariot de transport Amets (pour chaise 4 pieds), capacité 8 chaises	OAMCHARTRST00		+168	
Diablot de transport	OCHARTRPWIK		+168	
Barre inter-rangée	YBARREFLIP		+24	
Patins glisseurs pour siège 4 pieds KYOS (x 4). Ne marquent pas le sol	YAMPAT4PGL		+4	
Patins avec feutre pour pied luge KYOS (x 4) ①	YAMPATLGEX		+8	
Patins avec feutre pour 4 pieds KYOS (x 4) ①	YAMPAT4PFE		+5	


- ② Piètement sur roulettes en stock en finition noir et aluminium uniquement. Nous consulter pour délai en finition chromé ou époxy blanc.
- ① A commander en même temps que le siège.

Kyos PP/T dos bas Noir


Design Scagnellato-Ferrarese


- SERVICE RAPIDE
- NF ENVIRONNEMENT : KYOS.SOKOA.COM
- GS


Kyos est une large gamme de sièges visiteurs polyvalents disponibles dans de nombreuses versions et finitions pour répondre à tous les besoins spécifiques aux espaces de réunion et formation. Découvrez l'ensemble de la gamme Kyos pages 52 à 63. Kyos version assise tapissée, bas dossier en polypropylène noir ajouré : coques polypro noir, piètement époxy noir ou aluminium. Egalement disponible avec dossier en polypropylène gris RAL 7045. Même prix.

Chaise 4 pieds, assise tapissée, dos bas polypro noir			REF	A	B	C	D	E	ECO	Kg/u	m3	UC
 x5	H 790	Epoxy noir	JNB0/11	126	130	134	140	180	0,40	5,7	0,38	3
	L 530 P 555 A 440	Epoxy aluminium	JNB0/21	128	132	136	142	182	0,40	5,7	0,38	3






Fauteuil 4 pieds, assise tapissée, dos bas polypro noir			REF	A	B	C	D	E	ECO	Kg/u	m3	UC
 x5	H 790	Epoxy noir	JNB1/11	148	152	156	162	202	0,43	6,2	0,38	3
	L 600 P 555 A 440	Epoxy aluminium	JNB1/21	150	154	158	164	204	0,43	6,2	0,38	3



Fauteuil 4 pieds s/roulettes, ass. tap., dos bas polypro noir + accotoir tablette écritoire droite**			REF	A	B	C	D	E	ECO	Kg/u	m3	UC
 x4		Epoxy noir	JND4/11	198	202	206	212	252	0,51	7,3	0,38	3
		Epoxy aluminium	JND4/21	200	204	208	214	254	0,51	7,3	0,38	3

Chaise luge, assise tapissée, dos bas polypro noir			REF	A	B	C	D	E	ECO	Kg/u	m3	UC
 x5	H 800	Epoxy noir	JNF0/11	156	160	164	170	210	0,45	6,4	0,38	3
	L 530 P 550 A 445	Epoxy aluminium	JNF0/21	158	162	166	172	212	0,45	6,4	0,38	3

Fauteuil luge, assise tapissée, dos bas polypro noir, coques noires			REF	A	B	C	D	E	ECO	Kg/u	m3	UC
 x5	H 800	Epoxy noir	JNF1/11	178	182	186	192	232	0,48	6,9	0,38	3
	L 600 P 550 A 445	Epoxy aluminium	JNF1/21	180	184	188	194	234	0,48	6,9	0,38	3

** si vous souhaitez un accotoir avec tablette écritoire à gauche, veuillez le préciser car référence produit différente. Délai, nous consulter.

Options	REF	ECO	 p.128	Prix
Supplément pour armature chromée 4 pieds sur prix du noir				+10
Supplément pour armature chromée luge sur prix du noir				+18
Système d'accroche pour chaise et fauteuil (rétractable)	OJNACCHA000			+9
Plaque verrou pour accroche Kyos (pour respect norme EN14703)				+10
Bras avec tablette écritoire (noire uniquement) droite ou gauche (empilable)	YJNBRT(D) ou (G)	0,11		+49
Supplément pour piètement 4 pieds sur roulettes (empilable par 4 uniquement)  		0,01		+12
Chariot de transport Amets (pour chaise 4 pieds), capacité 8 chaises	OAMCHARTRST00			+168
Diable de transport	OCHARTRPWIK			+168
Barre inter-rangée	YBARREFLIP			+24
Patins glisseurs pour siège 4 pieds KYOS (x 4). Ne marquent pas le sol	YAMPAT4PGL			+4
Patins avec feutre pour pied luge KYOS (x 4) 	YAMPATLGEX			+8
Patins avec feutre pour 4 pieds KYOS (x 4) 	YAMPAT4PFE			+5

-  Piètement sur roulettes en stock en finition noir et aluminium uniquement. Nous consulter pour délai en finition chromé ou époxy blanc.
-  A commander en même temps que le siège.

Kyos PP/T dos bas Blanc

Design Scagnellato-Ferrarese

Kyos version assise tapissée, bas dossier en polypropylène blanc ajouré : coques polypro blanc RAL 9003, piètement époxy blanc ou aluminium. Egalement disponible avec dossier en polypropylène gris RAL 7045. Même prix.

● SERVICE RAPIDE

Chaise 4 pieds, assise tapissée, dos bas polypro blanc



x5

H 790
L 530
P 555
A 440

Epoxy blanc
Epoxy aluminium

REF	A	B	C	D	E	ECO	Kg/u	m3	UC
JNB0/72	128	132	136	142	182	0,40	5,7	0,38	3
JNB0/22	128	132	136	142	182	0,40	5,7	0,38	3

Fauteuil 4 pieds, assise tapissée, dos bas polypro blanc



x5

H 790
L 600
P 555
A 440

Epoxy blanc
Epoxy aluminium

REF	A	B	C	D	E	ECO	Kg/u	m3	UC
JNB1/72	150	154	158	164	204	0,43	6,2	0,38	3
JNB1/22	150	154	158	164	204	0,43	6,2	0,38	3

Fauteuil 4 pieds s/roulettes, ass. tap., dos bas polypro blanc + accotoir tablette écritoire droite**



x4

Epoxy blanc
Epoxy aluminium

REF	A	B	C	D	E	ECO	Kg/u	m3	UC
JND4/72	200	204	208	214	254	0,51	7,3	0,38	3
JND4/22	200	204	208	214	254	0,51	7,3	0,38	3

Chaise luge, assise tapissée, dos bas polypro blanc



x5

H 800
L 530
P 550
A 445

Epoxy blanc
Epoxy aluminium

REF	A	B	C	D	E	ECO	Kg/u	m3	UC
JNF0/72	158	162	166	172	212	0,45	6,4	0,38	3
JNF0/22	158	162	166	172	212	0,45	6,4	0,38	3

Fauteuil luge, assise tapissée, dos bas polypro blanc



x5

H 800
L 600
P 550
A 445

Epoxy blanc
Epoxy aluminium

REF	A	B	C	D	E	ECO	Kg/u	m3	UC
JNF1/72	180	184	188	194	234	0,48	6,9	0,38	3
JNF1/22	180	184	188	194	234	0,48	6,9	0,38	3

** si vous souhaitez un accotoir avec tablette étroite à gauche, veuillez le préciser car référence produit différente. Délai, nous consulter.

Options

	REF	ECO	Prix
Supplément pour armature chromée 4 pieds sur prix du blanc			+8
Supplément pour armature chromée luge sur prix du blanc			+16
Système d'accroche pour chaise et fauteuil (rétractable)	OJNACCHA0000		+9
Plaque verrou pour accroche Kyos (pour respect norme EN14703)			+10
Bras avec tablette étroite (noire uniquement) droite ou gauche (empilable)	YJNBRT(D) ou (G)	0,11	+49
Supplément pour piètement 4 pieds sur roulettes (empilable par 4 uniquement) ① ②		0,01	+12
Chariot de transport Amets (pour chaise 4 pieds), capacité 8 chaises	OAMCHARTRST00		+168
Diablot de transport	OCHARTRPWIK		+168
Barre inter-rangée	YBARREFLIP		+24
Patins glisseurs pour siège 4 pieds KYOS (x 4). Ne marquent pas le sol	YAMPAT4PGL		+4
Patins avec feutre pour pied luge KYOS (x 4) ①	YAMPATLGEX		+8
Patins avec feutre pour 4 pieds KYOS (x 4) ①	YAMPAT4PFE		+5

② Piètement sur roulettes en stock en finition noir et aluminium uniquement. Nous consulter pour délai en finition chromé ou époxy blanc.

① A commander en même temps que le siège.

Kyos PP Noir


Design Scagnellato-Ferrarese

- SERVICE RAPIDE
- NF ENVIRONNEMENT : KYOS.SOKOA.COM
- GS

Kyos est une large gamme de sièges visiteurs polyvalents disponibles dans de nombreuses versions et finitions pour répondre à tous les besoins spécifiques aux espaces de réunion et formation. Découvrez l'ensemble de la gamme Kyos pages 52 à 63. Kyos version assise et dossier en polypropylène : coques polypro noir, piètement époxy noir ou aluminium.

Chaise 4 pieds, assise et dos bas polypro noir			REF	PP	ECO	Kg/u	m3	UC
 x5	H 790	Epoxy noir	JNA0/11	105	0,37	5,3	0,38	3
	L 530	Epoxy aluminium	JNA0/21	107	0,37	5,3	0,38	3
	P 555							
	A 440							

Fauteuil 4 pieds, assise et dos bas polypro noir			REF	PP	ECO	Kg/u	m3	UC
 x5	H 790	Epoxy noir	JNA1/11	127	0,41	5,8	0,38	3
	L 600	Epoxy aluminium	JNA1/21	129	0,41	5,8	0,38	3
	P 555							
	A 440							

Fauteuil 4 pieds s/roulettes, assise et dos bas polypro noir + accotoir tablette écritoire droite**			REF	PP	ECO	Kg/u	m3	UC
 x4		Epoxy noir	JNC4/11	177	0,56	8,0	0,38	3
		Epoxy aluminium	JNC4/21	179	0,56	8,0	0,38	3

Chaise luge, assise et dos bas polypro noir			REF	PP	ECO	Kg/u	m3	UC
 x5	H 800	Epoxy noir	JNE0/11	135	0,42	6,0	0,38	3
	L 530	Epoxy aluminium	JNE0/21	137	0,42	6,0	0,38	3
	P 550							
	A 440							

Fauteuil luge, assise et dos bas polypro noir			REF	PP	ECO	Kg/u	m3	UC
 x5	H 800	Epoxy noir	JNE1/11	157	0,46	6,5	0,38	3
	L 600	Epoxy aluminium	JNE1/21	159	0,46	6,5	0,38	3
	P 550							
	A 440							

** si vous souhaitez un accotoir avec tablette écritoire à gauche, veuillez le préciser car référence produit différente. Délai, nous consulter.


Options	REF	ECO	Prix	
Dossier et assise polypropylène noir ignifugé M2 ①			+24	② Piètement sur roulettes en stock en finition noir et aluminium uniquement. Nous consulter pour délai en finition chromé ou époxy blanc. ③ A commander en même temps que le siège. ④ Autres coloris M2 possibles avec mini de 500. Nous consulter pour délai et prix.
Supplément pour armature chromée 4 pieds sur prix du noir			+10	
Supplément pour armature chromée luge sur prix du noir			+18	
Système d'accroche pour chaise et fauteuil (rétractable)	OJNACCHA0000		+9	
Plaque verrou pour accroche Kyos (pour respect norme EN14703)			+10	
Bras avec tablette écritoire (noire uniquement) droite ou gauche (empilable)	YJNBRT(D) ou (G)	0,11	+49	
Supplément pour piètement 4 pieds sur roulettes (empilable par 4 uniquement) ① ②		0,01	+12	
Chariot de transport Amets (pour chaise 4 pieds), capacité 8 chaises	OAMCHARTRST00		+168	
Diabie de transport	OCHARTRPWIK		+168	
Barre inter-rangée	YBARREFLIP		+24	
Patins glisseurs pour siège 4 pieds KYOS (x 4). Ne marquent pas le sol	YAMPAT4PGL		+4	
Patins avec feutre pour pied luge KYOS (x 4) ①	YAMPATLGEX		+8	
Patins avec feutre pour 4 pieds KYOS (x 4) ①	YAMPAT4PFE		+5	


Kyos PP Blanc/Gris


Design Scagnellato-Ferrarese


Kyos version assise et dossier en polypropylène :
coques polypro blanc RAL 9003 ou polypro gris RAL 7045,
piètement époxy blanc ou aluminium.


● SERVICE RAPIDE

Chaise 4 pieds, assise et dos bas polypro		REF	PP	ECO	Kg/u	m3	UC
 x5	H 790	Coques polypro blanc, époxy blanc	JNA0/72	107	0,37	5,3	0,38 3
	L 530	Coques polypro blanc, époxy aluminium	JNA0/22	107	0,37	5,3	0,38 3
	P 555						
	A 440	Coques polypro gris, époxy blanc	JNA0/73	107	0,37	5,3	0,38 3
		Coques polypro gris, époxy aluminium	JNA0/23	107	0,37	5,3	0,38 3

Fauteuil 4 pieds, assise et dos bas polypro		REF	PP	ECO	Kg/u	m3	UC
 x5	H 790	Coques polypro blanc, époxy blanc	JNA1/72	129	0,41	5,8	0,38 3
	L 600	Coques polypro blanc, époxy aluminium	JNA1/22	129	0,41	5,8	0,38 3
	P 555						
	A 440	Coques polypro gris, époxy blanc	JNA1/73	129	0,41	5,8	0,38 3
		Coques polypro gris, époxy aluminium	JNA1/23	129	0,41	5,8	0,38 3

Fauteuil 4 pieds s/roulettes, assise et dos bas polypro + accotoir tablette étroite droite**		REF	PP	ECO	Kg/u	m3	UC
 x4		Coques polypro blanc, époxy blanc	JNC4/72	179	0,56	8,0	0,38 3
		Coques polypro blanc, époxy aluminium	JNC4/22	179	0,56	8,0	0,38 3
		Coques polypro gris, époxy blanc	JNC4/73	179	0,56	8,0	0,38 3
		Coques polypro gris, époxy aluminium	JNC4/23	179	0,56	8,0	0,38 3

Chaise luge, assise et dos bas polypro		REF	PP	ECO	Kg/u	m3	UC
 x5	H 800	Coques polypro blanc, époxy blanc	JNE0/72	137	0,42	6,0	0,38 3
	L 530	Coques polypro blanc, époxy aluminium	JNE0/22	137	0,42	6,0	0,38 3
	P 550						
	A 440	Coques polypro gris, époxy blanc	JNE0/73	137	0,42	6,0	0,38 3
		Coques polypro gris, époxy aluminium	JNE0/23	137	0,42	6,0	0,38 3

Fauteuil luge, assise et dos bas polypro		REF	PP	ECO	Kg/u	m3	UC
 x5	H 800	Coques polypro blanc, époxy blanc	JNE1/72	159	0,46	6,5	0,38 3
	L 600	Coques polypro blanc, époxy aluminium	JNE1/22	159	0,46	6,5	0,38 3
	P 550						
	A 440	Coques polypro gris, époxy blanc	JNE1/73	159	0,46	6,5	0,38 3
		Coques polypro gris, époxy aluminium	JNE1/23	159	0,46	6,5	0,38 3

** si vous souhaitez un accotoir avec tablette étroite à gauche, veuillez le préciser car référence produit différente. Délai, nous consulter.

Options	REF	ECO	Prix
Dossier et assise polypropylène noir ignifugé M2 ⓘ			+24
Supplément pour armature chromée 4 pieds sur prix du blanc/époxy alu			+8
Supplément pour armature chromée luge sur prix du blanc/époxy alu			+16
Système d'accroche pour chaise et fauteuil (rétractable)	OJNACCHA0000		+9
Plaque verrou pour accroche Kyos (pour respect norme EN14703)			+10
Bras avec tablette étroite (noire uniquement) droite ou gauche (empilable)	YJNBRT(D) ou (G)	0,11	+49
Supplément pour piètement 4 pieds sur roulettes (empilable par 4 uniquement) ⓘ ⓘ		0,01	+12
Chariot de transport Amets (pour chaise 4 pieds), capacité 8 chaises	OAMCHARTRST00		+168
Diaple de transport	OCHARTRPWIK		+168
Barre inter-rangée	YBARREFLIP		+24
Patins glisseurs pour siège 4 pieds KYOS (x 4). Ne marquent pas le sol	YAMPAT4PGL		+4
Patins avec feutre pour pied luge KYOS (x 4) ⓘ	YAMPATLGEX		+8
Patins avec feutre pour 4 pieds KYOS (x 4) ⓘ	YAMPAT4PFE		+5

ⓘ Piètement sur roulettes en stock en finition noir et aluminium uniquement. Nous consulter pour délai en finition chromé ou époxy blanc.

ⓘ A commander en même temps que le siège.

ⓘ Autres coloris M2 possibles avec mini de 500. Nous consulter pour délai et prix.

Adela T

Design Scagnellato-Ferrarese




● SERVICE RAPIDE


Gamme de chaises polyvalentes, confortables et économiques au design séduisant et proposant de nombreuses options et une empilabilité grande hauteur. Crochetable de série. Découvrez l'ensemble de la gamme Adela pages 64 à 67. Adela version assise et dossier tapissés: coques polypro et accoudoirs toujours noirs, piètement chromé.


Chaise 4 pieds, assise et dos tapissés		REF	A	B	C	D	ECO	Kg/u	m3	UC
 x4	Chromé	ALA0/4N	181	189	197	201	nc	nc	nc	nc

Fauteuil 4 pieds, assise et dos tapissés, accotoirs PP		REF	A	B	C	D	ECO	Kg/u	m3	UC
 x4	Chromé	ALA1/4N	211	219	227	231	nc	nc	nc	nc

Chaise pieds traineau, assise et dos tapissés		REF	A	B	C	D	ECO	Kg/u	m3	UC
 x6	Chromé	ALE0/4N	191	199	207	211	nc	nc	nc	nc

Fauteuil pieds traineau, assise et dos tapissés, accotoirs PP		REF	A	B	C	D	ECO	Kg/u	m3	UC
 x6	Chromé	ALE1/4N	221	229	237	241	nc	nc	nc	nc

Tabouret pieds traineau, assise et dos tapissés		REF	A	B	C	D	ECO	Kg/u	m3	UC
 x2	Chromé	ALG0/4N	255	266	277	283	nc	nc	nc	nc

Fauteuil giratoire, assise et dos tapissés, accotoirs PP, base alu poli, roulettes ø50		REF	A	B	C	D	ECO	Kg/u	m3	UC
	Chromé	ALJ1/4N	277	289	301	307	nc	nc	nc	nc

Options	REF	Prix
Tablette écriteoire amovible noire pour version traineau		+70
Système d'accroche escamotable pour siège traineau avec paire d'accotoirs avec ou sans tab. écriteoire		+13
Barre inter-rangées pour chaise et fauteuil 4 pieds	YBARREKOSK	+24
Diable de transport	OCHARTRWPIK	+168
Chariot de transport sur 6 roues (Empilabilité 30 chaises ou fauteuils traineau)	OALCHARTRSTOO	+398

● La gamme Adela existe aussi sur poutres. Voir pages 98-99.

Adela R

Adela version assise tapissée, dossier résille disponible dans 6 coloris: noir (X), gris clair pantone 442 (Y), blanc pur (F), vert pantone 376 (B), orange pantone 179 (A) et violet pantone 255 (C). Nuancier p.149. Coques et accoudoirs polypro noir, piètement chromé.

Design Scagnellato-Ferrarese



● SERVICE RAPIDE

Chaise 4 pieds, assise tapissée et dos résille



x6

Chromé

REF	A	B	C	D	ECO	Kg/u	m3	UC
ALB0/4 + coloris*	153	159	166	169	nc	nc	nc	nc

Fauteuil 4 pieds, assise tapissée, dos résille, accotoirs PP noirs



x6

Chromé

REF	A	B	C	D	ECO	Kg/u	m3	UC
ALB1/4 + coloris*	183	189	196	199	nc	nc	nc	nc

Chaise pieds traineau, assise tapissée et dos résille



x10

Chromé

REF	A	B	C	D	ECO	Kg/u	m3	UC
ALF0/4 + coloris*	163	169	176	179	nc	nc	nc	nc

Fauteuil pieds traineau, assise tapissée et dos résille, accotoirs PP noirs



x10

Chromé

REF	A	B	C	D	ECO	Kg/u	m3	UC
ALF1/4 + coloris*	193	199	206	209	nc	nc	nc	nc

Tabouret pieds traineau, assise tapissée et dos résille



x4

Chromé

REF	A	B	C	D	ECO	Kg/u	m3	UC
ALH0/4 + coloris*	220	229	239	244	nc	nc	nc	nc

Fauteuil giratoire, assise tapissée et dos résille, accotoirs PP, base alu poli, roulettes ø50



Chromé

REF	A	B	C	D	ECO	Kg/u	m3	UC
ALK1/4 + coloris*	249	259	270	276	nc	nc	nc	nc

*Coloris de résille à préciser à la commande. Nuancier p.149.

Options

Options	REF	Prix
Tablette écriteoire amovible noire pour version traineau		+70
Système d'accroche escamotable pour siège traineau avec paire d'accotoirs avec ou sans tab. écriteoire		+13
Barre inter-rangées pour chaise et fauteuil 4 pieds	YBARREKOSK	+24
Diabie de transport	OCHARTRWPIK	+168
Chariot de transport sur 6 roues (Empilabilité 30 chaises ou fauteuils traineau)	OALCHARTRSTOO	+398

❶ La gamme Adela existe aussi sur poutres. Voir pages 98-99.

Adela PP/T


Design Scagnellato-Ferrarese


Gamme de chaises polyvalentes, confortables et économiques au design séduisant et proposant de nombreuses options et une empilabilité grande hauteur. Crochetable de série. Découvrez l'ensemble de la gamme Adela pages 64 à 67. Adela version assise tapissée, dossier PP disponible dans 4 coloris: noir RAL 9005 (1), blanc RAL 9003 (2), Gris RAL 7012 (3) et rouge RAL 3000 (6). Accotoirs assortis. Piètement chromé.




● SERVICE RAPIDE


Chaise 4 pieds, assise tapissée et dos PP		REF	A	B	C	D	ECO	Kg/u	m3	UC
 x6	Chromé	ALB0/4 + coloris*	123	129	134	137	nc	nc	nc	nc

Fauteuil 4 pieds, assise tapissée, dos et accotoirs PP		REF	A	B	C	D	ECO	Kg/u	m3	UC
 x6	Chromé	ALB1/4 + coloris*	153	159	164	167	nc	nc	nc	nc

Chaise pieds traineau, assise tapissée et dos PP		REF	A	B	C	D	ECO	Kg/u	m3	UC
 x10	Chromé	ALF0/4 + coloris*	133	139	144	147	nc	nc	nc	nc

Fauteuil pieds traineau, assise tapissée, dos et accotoirs PP		REF	A	B	C	D	ECO	Kg/u	m3	UC
 x10	Chromé	ALF1/4 + coloris*	163	169	174	177	nc	nc	nc	nc

Tabouret pieds traineau, assise tapissée et dos PP		REF	A	B	C	D	ECO	Kg/u	m3	UC
 x4	Chromé	ALH0/4 + coloris*	201	209	218	222	nc	nc	nc	nc

Fauteuil giratoire, assise tapissée, dos et accotoirs PP, base alu poli, roulettes ø50		REF	A	B	C	D	ECO	Kg/u	m3	UC
	Chromé	ALK1/4 + coloris*	220	229	239	244	nc	nc	nc	nc

*Coloris de polypropylène à préciser à la commande. Nuancier p.148.

Options	REF	Prix
Tablette écriteoire amovible noire pour version traineau		+70
Système d'accroche escamotable pour siège traineau avec paire d'accotoirs avec ou sans tab. écriteoire		+13
Barre inter-rangées pour chaise et fauteuil 4 pieds	YBARREKOSK	+24
Diable de transport	OCHARTRWPIK	+168
Chariot de transport sur 6 roues (Empilabilité 30 chaises ou fauteuils traineau)	OALCHARTRST00	+398

● La gamme Adela existe aussi sur poutres. Voir pages 98-99.

Adela PP

Adela version assise et dossier PP disponible dans 4 coloris: noir RAL 9005 (1), blanc RAL 9003 (2), Gris RAL 7012 (3) et rouge RAL 3000 (6). Nuancier p.148. Coques polypro et accotoirs assortis coloris choisi, piètement chromé.

Design Scagnellato-Ferrarese



● SERVICE RAPIDE

Chaise 4 pieds, assise et dos PP	REF	PP	ECO	Kg/u	m3	UC
----------------------------------	-----	----	-----	------	----	----



x6

Chromé

ALA0/4 + coloris*

109

nc nc nc nc

Fauteuil 4 pieds, assise, dos et accotoirs PP	REF	PP	ECO	Kg/u	m3	UC
---	-----	----	-----	------	----	----



x6

Chromé

ALA1/4 + coloris*

139

nc nc nc nc

Chaise pieds traineau, assise et dos PP	REF	PP	ECO	Kg/u	m3	UC
---	-----	----	-----	------	----	----



x10

Chromé

ALE0/4 + coloris*

119

nc nc nc nc

Fauteuil pieds traineau, assise, dos et accotoirs PP	REF	PP	ECO	Kg/u	m3	UC
--	-----	----	-----	------	----	----



x10

Chromé

ALE1/4 + coloris*

149

nc nc nc nc

Tabouret pieds traineau, assise et dos PP	REF	PP	ECO	Kg/u	m3	UC
---	-----	----	-----	------	----	----



x4

Chromé

ALG0/4 + coloris*

189

nc nc nc nc

Fauteuil giratoire, assise, dos et accotoirs PP, base alu poli, roulettes ø50	REF	PP	ECO	Kg/u	m3	UC
---	-----	----	-----	------	----	----



Chromé

ALJ1/4 + coloris*

209

nc nc nc nc

*Coloris de polypropylène à préciser à la commande. Nuancier p.148.

Options	REF	Prix
Tablette écriteoire amovible noire pour version traineau		+70
Système d'accroche escamotable pour siège traineau avec paire d'accotoirs avec ou sans tab. écriteoire		+13
Barre inter-rangées pour chaise et fauteuil 4 pieds	YBARREKOSK	+24
Diable de transport	OCHARTRWPIK	+168
Chariot de transport sur 6 roues (Empilabilité 30 chaises ou fauteuils traineau)	OALCHARTRST00	+398

① La gamme Adela existe aussi sur poutres. Voir pages 98-99.

Amets^T

Design Scagnellato-Ferrarese

- SERVICE RAPIDE
- NF ENVIRONNEMENT : AMETS.SOKOA.COM
- GS

Programme très complet de sièges de visiteur, réunion et collectivité empilables sous toutes les versions. Structure 4 pieds ou luge.


2 finitions standard : époxy aluminium ou noir. Finition chromée en option.


Page 68 : version assise et dossier tapissés.


Page 69: version assise tapissée, dossier résille disponible dans 6 coloris.


Page 70: version assise tapissée, dossier polypro noir.


Page 71: version assise et dossier polypropylène disponible dans 4 coloris.

Chaise 4 pieds, assise et dos tapissés			REF	A	B	C	D	ECO	Kg/u	m3	UC
 x5	H 810	Epoxy noir	AMA0/1N	137	143	149	160	0,43	6,1	0,38	3
	L 530	Epoxy aluminium	AMA0/2N	139	145	151	162	0,43	6,1	0,38	3
	P 530										
	A 455										


Fauteuil 4 pieds, assise et dos tapissés			REF	A	B	C	D	ECO	Kg/u	m3	UC
 x5	H 810	Epoxy noir	AMA1/1N	158	164	170	181	0,48	6,8	0,38	3
	L 590	Epoxy aluminium	AMA1/2N	160	166	172	183	0,48	6,8	0,38	3
	P 530										
	A 455										

Fauteuil 4 pieds sur roulettes, assise et dos tapissés + accotoir tablette étroite droite**			REF	A	B	C	D	ECO	Kg/u	m3	UC
 x4		Epoxy noir	AMC4/1N	208	214	220	231	0,55	7,8	0,38	3
		Epoxy aluminium	AMC4/2N	210	216	222	233	0,55	7,8	0,38	3

Chaise luge, assise et dos tapissés			REF	A	B	C	D	ECO	Kg/u	m3	UC
 x5	H 810	Epoxy noir	AME0/1N	167	173	179	190	0,48	6,8	0,38	3
	L 530	Epoxy aluminium	AME0/2N	169	175	181	192	0,48	6,8	0,38	3
	P 560										
	A 455										

Fauteuil luge, assise et dos tapissés			REF	A	B	C	D	ECO	Kg/u	m3	UC
 x5	H 810	Epoxy noir	AME1/1N	188	194	200	211	0,53	7,6	0,38	3
	L 590	Epoxy aluminium	AME1/2N	190	196	202	213	0,53	7,6	0,38	3
	P 560										
	A 455										

** si vous souhaitez un accotoir avec tablette écritoire à gauche, veuillez le préciser car référence produit différente. Délai, nous consulter.

Options	REF	ECO	 p.128	Prix	
Supplément pour armature chromée 4 pieds sur prix du noir				+10	
Supplément pour armature chromée luge sur prix du noir				+18	
Système d'accroche pour chaise et fauteuil (rétractable)	OAMACCHA0000	0,02		+9	
Bras avec tablette écritoire (noire uniquement) droite ou gauche (empilable)	YAMBRT(D) ou (G)	0,11		+48	
Supplément pour piètement 4 pieds sur roulettes (empilable par 4 uniquement) ① ②		0,01		+12	
Chariot de transport Amets (pour chaise 4 pieds), capacité 8 chaises	OAMCHARTRST			+168	
Diable de transport	OCHARTRWPIK			+168	
Barre inter-rangée	YBARREFLIP			+24	
Patins glisseurs pour siège 4 pieds AMETS (x 4). Ne marquent pas le sol	YAMPAT4PGL			+4	
Patins avec feutre pour pied luge AMETS (x 4) ①	YAMPATLGEX			+8	
Patins avec feutre pour 4 pieds AMETS (x 4) ①	YAMPAT4PFE			+5	

② Piètement sur roulettes en stock en finition noir et aluminium uniquement. Nous consulter pour délai en finition chromé.


① A commander en même temps que le siège.


Amets^R


Design Scagnellato-Ferrarese


- SERVICE RAPIDE
- NF ENVIRONNEMENT : AMETS.SOKOA.COM
- GS


Amets version assise tapissée, dossier résille disponible dans 6 coloris: noir (X), gris clair pantone 442 (Y), blanc pur (F), vert pantone 376 (B), orange pantone 179 (A) et violet pantone 255 (C). Coques polypro noir, piètement époxy noir ou aluminium.

Chaise 4 pieds, assise tapissée, dos résille			REF	A	B	C	D	ECO	Kg/u	m3	UC		
	x5	H 810	Epoxy noir	AMB0/1 + coloris*	148	152	155	161	0,41	5,8	0,38	3	
		L 530	Epoxy aluminium	AMB0/2 + coloris*	150	154	157	163	0,41	5,8	0,38	3	
		P 530											
		A 455											

Fauteuil 4 pieds, assise tapissée, dos résille			REF	A	B	C	D	ECO	Kg/u	m3	UC		
	x5	H 810	Epoxy noir	AMB1/1 + coloris*	169	173	176	182	0,46	6,5	0,38	3	
		L 590	Epoxy aluminium	AMB1/2 + coloris*	171	175	178	184	0,46	6,5	0,38	3	
		P 530											
		A 455											

Fauteuil 4 pieds sur roulettes, assise tapissée, dos résille + accotoir tablette étroite droite**			REF	A	B	C	D	ECO	Kg/u	m3	UC		
	x4		Epoxy noir	AMD4/1 + coloris*	219	223	226	232	0,53	7,5	0,38	3	
			Epoxy aluminium	AMD4/2 + coloris*	221	225	228	234	0,53	7,5	0,38	3	

Chaise luge, assise tapissée, dos résille			REF	A	B	C	D	ECO	Kg/u	m3	UC		
	x5	H 810	Epoxy noir	AMF0/1 + coloris*	178	182	185	191	0,46	6,5	0,38	3	
		L 530	Epoxy aluminium	AMF0/2 + coloris*	180	184	187	193	0,46	6,5	0,38	3	
		P 560											
		A 455											

Fauteuil luge, assise tapissée, dos résille			REF	A	B	C	D	ECO	Kg/u	m3	UC		
	x5	H 810	Epoxy noir	AMF1/1 + coloris*	199	203	206	212	0,50	7,2	0,38	3	
		L 590	Epoxy aluminium	AMF1/2 + coloris*	201	205	208	214	0,50	7,2	0,38	3	
		P 560											
		A 455											

* coloris de résille à préciser à la commande. Nuancier p. 149.

** si vous souhaitez un bras avec tablette étroite à gauche, veuillez le préciser car référence produit différente. Délai, nous consulter.

Options

	REF	ECO	Prix	
Supplément pour armature chromée 4 pieds sur prix du noir			+10	
Supplément pour armature chromée luge sur prix du noir			+18	
Système d'accroche pour chaise et fauteuil (rétractable)	OAMACCHA0000	0,02	+9	
Bras avec tablette étroite (noire uniquement) droite ou gauche (empilable)	YAMBRT(D) ou (G)	0,11	+48	
Supplément pour piètement 4 pieds sur roulettes (empilable par 4 uniquement) ① ②		0,01	+12	
Chariot de transport Amets (pour chaise 4 pieds), capacité 8 chaises	OAMCHARTRST		+168	
Diable de transport	OCHARTRWPIK		+168	
Barre inter-rangée	YBARREFLIP		+24	
Patins glisseurs pour siège 4 pieds AMETS (x 4). Ne marquent pas le sol	YAMPAT4PGL		+4	
Patins avec feutre pour pied luge AMETS (x 4) ①	YAMPATLGEX		+8	
Patins avec feutre pour 4 pieds AMETS (x 4) ①	YAMPAT4PFE		+5	

② Piètement sur roulettes en stock en finition noir et aluminium uniquement. Nous consulter pour délai en finition chromé.

① A commander en même temps que le siège.

Amets PP/T

Design Scagnellato-Ferrarese

- SERVICE RAPIDE
- NF ENVIRONNEMENT : AMETS.SOKOA.COM
- GS

Programme très complet de sièges de visiteur, réunion et collectivité empilables sous toutes les versions. Structure 4 pieds ou luge. 2 finitions standard : époxy aluminium ou noir. Finition chromée en option.


Page 68 : version assise et dossier tapissés.

Page 69: version assise tapissée, dossier résille disponible dans 6 coloris.


Page 70: version assise tapissée, dossier polypro noir.

Page 71: version assise et dossier polypropylène disponible dans 4 coloris.


Chaise 4 pieds, assise tapissée, dos polypro noir

	REF	A	B	C	D	ECO	Kg/u	m3	UC		
 x5	H 795	Epoxy noir	AMB0/11	120	124	127	133	0,40	5,7	0,38	3
	L 530	Epoxy aluminium	AMB0/21	122	126	129	135	0,40	5,7	0,38	3
	P 530										
	A 455										


Fauteuil 4 pieds, assise tapissée, dos polypro noir

	REF	A	B	C	D	ECO	Kg/u	m3	UC		
 x5	H 795	Epoxy noir	AMB1/11	141	145	148	154	0,46	6,5	0,38	3
	L 590	Epoxy aluminium	AMB1/21	143	147	150	156	0,46	6,5	0,38	3
	P 530										
	A 455										


Fauteuil 4 pieds sur roulettes, assise tapissée, dos polypro noir + accotoir tablette écriteiro droite**

	REF	A	B	C	D	ECO	Kg/u	m3	UC		
 x4		Epoxy noir	AMD4/11	191	195	198	204	0,52	7,4	0,38	3
		Epoxy aluminium	AMD4/21	193	197	200	206	0,52	7,4	0,38	3

Chaise luge, assise tapissée, dos polypro noir

	REF	A	B	C	D	ECO	Kg/u	m3	UC		
 x5	H 800	Epoxy noir	AMF0/11	150	154	157	163	0,45	6,4	0,38	3
	L 530	Epoxy aluminium	AMF0/21	152	156	159	165	0,45	6,4	0,38	3
	P 560										
	A 455										

Fauteuil luge, assise tapissée, dos polypro noir

	REF	A	B	C	D	ECO	Kg/u	m3	UC		
 x5	H 800	Epoxy noir	AMF1/11	171	175	178	184	0,50	7,2	0,38	3
	L 590	Epoxy aluminium	AMF1/21	173	177	180	186	0,50	7,2	0,38	3
	P 560										
	A 455										

** si vous souhaitez un accotoir avec tablette écriteiro à gauche, veuillez le préciser car référence produit différente. Délai, nous consulter.

Options

	REF	ECO	Prix	
Supplément pour armature chromée 4 pieds sur prix du noir			+10	
Supplément pour armature chromée luge sur prix du noir			+18	
Système d'accroche pour chaise et fauteuil (rétractable)	OAMACCHA000	0,02	+9	
Bras avec tablette écriteiro (noire uniquement) droite ou gauche (empilable)	YAMBRT(D) ou (G)	0,11	+48	
Supplément pour piètement 4 pieds sur roulettes (empilable par 4 uniquement) ① ②		0,01	+12	
Chariot de transport Amets (pour chaise 4 pieds), capacité 8 chaises	OAMCHARTRST		+168	
Diable de transport	OCHARTRWPIK		+168	
Barre inter-rangée	YBARREFLIP		+24	
Patins glisseurs pour siège 4 pieds AMETS (x 4). Ne marquent pas le sol	YAMPAT4PGL		+4	
Patins avec feutre pour pied luge AMETS (x 4) ①	YAMPATLGEX		+8	
Patins avec feutre pour 4 pieds AMETS (x 4) ①	YAMPAT4PFE		+5	

② Piètement sur roulettes en stock en finition noir et aluminium uniquement. Nous consulter pour délai en finition chromé.


① A commander en même temps que le siège.


Amets^{PP}


Design Scagnellato-Ferrarese


Version assise et dossier polypropylène disponible dans 4 coloris: noir (1), gris moyen RAL 7001 (3), gris perle RAL 7035 (7) et bleu RAL 5003 (4).

- SERVICE RAPIDE
- NF ENVIRONNEMENT : AMETS.SOKOA.COM
- GS

Chaise 4 pieds, assise et dos polypro		REF	PP	ECO	Kg/u	m3	UC
 x5	H 795	Epoxy noir	AMA0/1 + coloris*	106	0,39	5,5	0,38 3
	L 530	Epoxy aluminium	AMA0/2 + coloris*	108	0,39	5,5	0,38 3
	P 530						
	A 455						

Fauteuil 4 pieds, assise et dos polypro		REF	PP	ECO	Kg/u	m3	UC
 x5	H 795	Epoxy noir	AMA1/1 + coloris*	127	0,43	6,2	0,38 3
	L 590	Epoxy aluminium	AMA1/2 + coloris*	129	0,43	6,2	0,38 3
	P 530						
	A 455						

Fauteuil 4 pieds s/roulettes, assise et dos polypro + accotoir tablette étroite droite**		REF	PP	ECO	Kg/u	m3	UC
 x4		Epoxy noir	AMC4/1 + coloris*	177	0,50	7,2	0,38 3
		Epoxy aluminium	AMC4/2 + coloris*	179	0,50	7,2	0,38 3

Chaise luge, assise et dos polypro		REF	PP	ECO	Kg/u	m3	UC
 x5	H 800	Epoxy noir	AME0/1 + coloris*	136	0,43	6,2	0,38 3
	L 530	Epoxy aluminium	AME0/2 + coloris*	138	0,43	6,2	0,38 3
	P 560						
	A 455						

Fauteuil luge, assise et dos polypro		REF	PP	ECO	Kg/u	m3	UC
 x5	H 800	Epoxy noir	AME1/1 + coloris*	157	0,48	6,9	0,38 3
	L 590	Epoxy aluminium	AME1/2 + coloris*	159	0,48	6,9	0,38 3
	P 560						
	A 455						

* coloris de polypro à préciser à la commande. Nuancier p. 148.

** si vous souhaitez un bras avec tablette étroite à gauche, veuillez le préciser car référence produit différente. Délai, nous consulter.

Options

	REF	ECO	Prix	
Dossier et assise polypropylène noir ignifugé M2 ①			+16	
Supplément pour armature chromée 4 pieds sur prix du noir			+10	
Supplément pour armature chromée luge sur prix du noir			+18	
Système d'accroche pour chaise et fauteuil (rétractable)	OAMACCHA0000	0,02	+9	
Bras avec tablette étroite (noire uniquement) droite ou gauche (empilable)	YAMBRT(D) ou (G)	0,11	+48	
Supplément pour piètement 4 pieds sur roulettes (empilable par 4 uniquement) ① ②		0,01	+12	
Chariot de transport Amets (pour chaise 4 pieds), capacité 8 chaises	OAMCHARTRST		+168	
Diable de transport	OCHARTRWPIK		+168	
Barre inter-rangée	YBARREFLIP		+24	
Patins glisseurs pour siège 4 pieds AMETS (x 4). Ne marquent pas le sol	YAMPAT4PGL		+4	
Patins avec feutre pour pied luge AMETS (x 4) ①	YAMPATLGEX		+8	
Patins avec feutre pour 4 pieds AMETS (x 4) ①	YAMPAT4PFE		+5	

② Piètement sur roulettes en stock en finition noir et aluminium uniquement. Nous consulter pour délai en finition chromé.

① A commander en même temps que le siège

① Pour les versions fauteuils en époxy aluminium

- accotoirs noirs pour les sièges en polypro noir

- accotoirs gris pour les sièges en polypro bleu, gris perle et gris moyen.

① Autres coloris M2 possibles avec mini de 500. Nous consulter pour délai et prix.

Wap

Design Jean-Louis Iratzoki

● SERVICE RAPIDE

Au-delà de sa fonction de chaise polyvalente, WAP contribue à la valorisation de son environnement en apportant une note de fraîcheur et de modernité dans l'espace de travail ou collectif.

Wap se décline en 4 versions :

1/ Assise et dossier tapissés.

2/ Assise tapissée, dossier polypro avec 3 coloris:

Noir (1), Gris RAL 7012 (3) et Blanc translucide (2).

3/ Assise et dossier polypro 4 coloris au choix : Anthracite RAL 7021 (6), Taupe Pantone 404 C (7), Rouge RAL 3002 (8) et Blanc pur RAL 9010 (9).

4/ Assise tapissée, dossier bois hêtre naturel. Suite page 73.

Chaise 4 pieds, assise tapissée, dos polypro



x12

H 790
L 530
P 520
A 440

Epoxy noir
Epoxy aluminium
Chromé

REF	A	B	C	D	ECO	Kg/u	m3	UC
WPA0/1 + coloris*	100	107	113	121	0,41	5,9	0,45	4
WPA0/2 + coloris*	102	109	115	123	0,41	5,9	0,45	4
WPA0/4 + coloris*	142	149	155	163	0,41	5,9	0,45	4

Fauteuil 4 pieds, assise tapissée, dos polypro



x12

H 790
L 630
P 520
A 440

Epoxy noir
Epoxy aluminium
Chromé

REF	A	B	C	D	ECO	Kg/u	m3	UC
WPA1/1 + coloris*	168	175	181	189	0,50	7,1	0,38	3
WPA1/2 + coloris*	170	177	183	191	0,50	7,1	0,38	3
WPA1/4 + coloris*	210	217	223	231	0,50	7,1	0,38	3

Chaise 4 pieds, assise et dossier tapissés



x12

H 800
L 530
P 520
A 440

Epoxy noir
Epoxy aluminium
Chromé

REF	A	B	C	D	ECO	Kg/u	m3	UC
WPA0/10	119	129	141	154	0,43	6,1	0,45	4
WPA0/20	121	131	143	156	0,43	6,1	0,45	4
WPA0/40	161	171	183	196	0,43	6,1	0,45	4

Fauteuil 4 pieds, assise et dossier tapissés



x12

H 800
L 630
P 520
A 440

Epoxy noir
Epoxy aluminium
Chromé

REF	A	B	C	D	ECO	Kg/u	m3	UC
WPA1/10	187	197	209	222	0,51	7,3	0,38	3
WPA1/20	189	199	211	224	0,51	7,3	0,38	3
WPA1/40	229	239	251	264	0,51	7,3	0,38	3

* coloris de polypro à préciser à la commande. Nuancier p. 148.

Options

	REF	ECO	Prix
Paire d'accotoirs en aluminium finition époxy aluminium	OWPPBALEA	0,08	+68
Paire d'accotoirs en aluminium finition époxy noir	OWPPBALEN	0,08	+68
Paire d'accotoirs en aluminium finition époxy poli	OWPPBALPO	0,08	+68
Système d'accroche pour sièges avec 1 bras ou tablette	OWPACCRET00		+12
Système d'accroche pour sièges avec 2 bras ou tablette	OWPACCBRTA000		+18
Barre inter-rangée	YBARREBGCA		+24
Chariot de transport type diable	OCHARTRWPIK		+168
Wap sur roulettes (non empilables) époxy noir ou alu ①		0,02	+10

① Pour la réalisation de rangées avec accotoirs, il est d'usage de mettre un seul accotoir entre 2 chaises.

① A commander en même temps que le siège.

Wap PP/Bois

Trois finitions de piètements: époxy aluminium, époxy noir ou chromé.
Empilable jusqu'à 12 et crochetable de série pour la version chaise (sans accotoirs tablette). Accotoirs en aluminium 3 finitions au choix: époxy aluminium, époxy noir ou chromé.

Design Jean-Louis Iratzoki

● SERVICE RAPIDE

Chaise 4 pieds, assise et dossier polypro



x12

H 800	Epoxy noir
L 530	Epoxy aluminium
P 520	Chromé
A 435	

REF	PP	ECO	Kg/u	m3	UC
WAA0/1 + coloris*	102	0,43	6,1	0,45	4
WAA0/2 + coloris*	104	0,43	6,1	0,45	4
WAA0/4 + coloris*	144	0,43	6,1	0,45	4

Fauteuil 4 pieds, assise et dossier polypro



x12

H 800	Epoxy noir
L 630	Epoxy aluminium
P 520	Chromé
A 435	

REF	PP	ECO	Kg/u	m3	UC
WAA1/1 + coloris*	170	0,52	7,4	0,38	3
WAA1/2 + coloris*	172	0,52	7,4	0,38	3
WAA1/4 + coloris*	212	0,52	7,4	0,38	3

Chaise 4 pieds, assise tapissée, dos bois hêtre naturel



x12

H 790	Epoxy noir
L 530	Epoxy aluminium
P 520	Chromé
A 440	

REF	A	B	C	D	ECO	Kg/u	m3	UC
WPA0/1H	186	193	199	207	0,46	6,6	0,45	4
WPA0/2H	188	195	201	209	0,46	6,6	0,45	4
WPA0/4H	228	235	241	249	0,46	6,6	0,45	4

Fauteuil 4 pieds, assise tapissée, dos bois hêtre naturel



x12

H 790	Epoxy noir
L 630	Epoxy aluminium
P 520	Chromé
A 440	

REF	A	B	C	D	ECO	Kg/u	m3	UC
WPA1/1H	254	261	267	275	0,62	8,9	0,38	3
WPA1/2H	256	263	269	277	0,62	8,9	0,38	3
WPA1/4H	296	303	309	317	0,62	8,9	0,38	3

* coloris de polypro à préciser à la commande. Nuancier p. 148.

Options

	REF	ECO	Prix
Paire d'accotoirs en aluminium finition époxy aluminium	OWPPBALEA	0,08	+68
Paire d'accotoirs en aluminium finition époxy noir	OWPPBALEN	0,08	+68
Paire d'accotoirs en aluminium finition époxy poli	OWPPBALPO	0,08	+68
Système d'accroche pour sièges avec 1 bras ou tablette	OWPACCRET00		+12
Système d'accroche pour sièges avec 2 bras ou tablette	OWPACCBRTA000		+18
Barre inter-rangée	YBARREBGCA		+24
Chariot de transport type diable	OCHARTRWPIK		+168
Wap sur roulettes (non empilables) époxy noir ou alu ①		0,02	+10

❶ Pour la réalisation de rangées avec accotoirs, il est d'usage de mettre un seul accotoir entre 2 chaises.

① A commander en même temps que le siège.

Smash^T

Design Scagnellato-Ferrarese

- SERVICE RAPIDE
- PRIX GOOD DESIGN

Gamme de chaises polyvalentes, confortables et économiques au design séduisant et proposant de nombreuses options et une empilabilité grande hauteur. Crochetable de série. Découvrez l'ensemble de la gamme Smash pages 74 à 77. Smash version assise et dossier "Wave" tapissés: coques polypro noir, piètement époxy noir ou aluminium.

Chaise 4 pieds, assise et dos tapissés



x12

H 790
L 575
P 550
A 450

Epoxy noir
Epoxy aluminium

REF	A	B	C	D	ECO	Kg/u	m3	UC
SVA0/1N	94	100	106	114	0,43	6,2	0,36	4
SVA0/2N	96	102	108	116	0,43	6,2	0,36	4

Fauteuil 4 pieds, assise et dos tapissés, accotoirs polypro noirs



x12

H 790
L 655
P 550
A 450

Epoxy noir
Epoxy aluminium

REF	A	B	C	D	ECO	Kg/u	m3	UC
SVA1/1N	121	127	133	141	0,50	7,2	0,36	4
SVA1/2N	123	129	135	143	0,50	7,2	0,36	4

Chaise 4 pieds, assise et dos tapissés + accotoir aluminium noir avec tablette écrivain droite**



x12

Epoxy noir
Epoxy aluminium

REF	A	B	C	D	ECO	Kg/u	m3	UC
SVA2/1N	174	180	186	194	0,60	8,6	0,36	3
SVA2/2N	176	182	188	196	0,60	8,6	0,36	3

** si vous souhaitez un accotoir avec tablette écrivain à gauche, veuillez le préciser car référence produit différente. Délai, nous consulter.

Options

	REF	ECO	Prix
Paire d'accotoirs polypro noir empilables (montés)	OSHBRAPPN000	0,07	+27
Paire d'accotoirs en aluminium finition époxy noir, empilables	OSHBRANOI000	0,12	+56
Piètement chromé (mini commande : 260 sièges). Supplément sur époxy noir			+10
Accotoir alu noir avec tablette écrivain (droite ou gauche) empilable		0,17	+80
Bouchons noirs à la place du système d'accroche. Prix idem.			+0
Système d'accroche escamotable pour siège avec paire d'accotoirs avec ou sans tab. écrivain			+8
Barre inter-rangées	YBARREBGCA		+24
Chariot de transport sur 4 roues (capacité 16 chaises ou fauteuils)	OSHCHARTRST00		+398

i La gamme Smash existe aussi sur poutres. Voir pages 96-97.


Smash^R


Design Scagnellato-Ferrarese


Smash version assise tapissée, dossier résille disponible dans 6 coloris: noir (X), gris clair pantone 442 (Y), blanc pur (F), vert pantone 376 (B), orange pantone 179 (A) et violet pantone 255 (C).

Nuancier p. 149. Coques polypro noir, piètement époxy noir ou aluminium.

- SERVICE RAPIDE
- PRIX GOOD DESIGN

Chaise 4 pieds, assise tapissée, dos résille			REF	A	B	C	D	ECO	Kg/u	m3	UC
	H 800	Epoxy noir	SHB0/1 + coloris*	100	104	108	112	0,35	5,0	0,36	4
	L 575	Epoxy aluminium	SHB0/2 + coloris*	102	106	110	114	0,35	5,0	0,36	4
	P 550										
	A 450										

Fauteuil 4 pieds, assise tapissée, dos résille, accotoirs polypro noirs			REF	A	B	C	D	ECO	Kg/u	m3	UC
	H 800	Epoxy noir	SHB1/1 + coloris*	127	131	135	139	0,42	6,0	0,36	4
	L 655	Epoxy aluminium	SHB1/2 + coloris*	129	133	137	141	0,42	6,0	0,36	4
	P 550										
	A 450										

Chaise 4 pieds, assise tapissée, dos résille + accotoir aluminium noir avec tablette écriture droite**			REF	A	B	C	D	ECO	Kg/u	m3	UC
		Epoxy noir	SHB2/1 + coloris*	180	184	188	192	0,52	7,4	0,36	3
		Epoxy aluminium	SHB2/2 + coloris*	182	186	190	194	0,52	7,4	0,36	3

* coloris de résille à préciser à la commande. Nuancier p. 149. Accroches de série toujours noires.

** si vous souhaitez un accotoir avec tablette écriture à gauche, veuillez le préciser car référence produit différente. Délai, nous consulter.

Options	REF	ECO	Prix
Paire d'accotoirs polypro noir empilables (montés)	OSHPBRAPPN000	0,07	+27
Paire d'accotoirs en aluminium finition époxy noir, empilables	OSHPBRANOI000	0,12	+56
Piètement chromé (mini commande : 260 sièges). Supplément sur époxy noir			+10
Accotoir alu noir avec tablette écriture (droite ou gauche) empilable		0,17	+80
Bouchons noirs à la place du système d'accroche. Prix idem.			+0
Système d'accroche escamotable pour siège avec paire d'accotoirs avec ou sans tab. écriture			+8
Barre inter-rangées	YBARREBGCA		+24
Chariot de transport sur 4 roues (capacité 16 chaises ou fauteuils)	OSHCHARTRST00		+398

1 La gamme Smash existe aussi sur poutres. Voir pages 96-97.


Smash PP/T


Design Scagnellato-Ferrarese

- SERVICE RAPIDE
- PRIX GOOD DESIGN

Gamme de chaises polyvalentes, confortables et économiques au design séduisant et proposant de nombreuses options et une empilabilité grande hauteur. Crochetable de série. Découvrez l'ensemble de la gamme Smash pages 74 à 77. Smash version assise tapissée, dossier PP "Wave" disponible dans 5 coloris: noir RAL 9005 (1), blanc RAL 9003 (2), Gris RAL 7012 (3), vert pantone 795EC (5) et rouge RAL 3000 (6). Coques polypro, piètement époxy noir ou aluminium.

Chaise 4 pieds, assise tapissée, dos PP			REF	A	B	C	D	ECO	Kg/u	m3	UC	
	x12	H 790	Epoxy noir	SVB0/1 + coloris*	85	89	93	97	0,40	5,7	0,42	4
		L 575	Epoxy aluminium	SVB0/2 + coloris*	87	91	95	99	0,40	5,7	0,42	4
		P 550										
		A 450										

Fauteuil 4 pieds, assise tapissée, dos PP, accotoirs polypro noirs			REF	A	B	C	D	ECO	Kg/u	m3	UC	
	x12	H 790	Epoxy noir	SVB1/1 + coloris*	112	116	120	124	0,47	6,7	0,42	4
		L 655	Epoxy aluminium	SVB1/2 + coloris*	114	118	122	126	0,47	6,7	0,42	4
		P 550										
		A 450										

Chaise 4 pieds, assise tapissée, dos PP + accotoir aluminium noir avec tablette écritoire droite**			REF	A	B	C	D	ECO	Kg/u	m3	UC	
	x12		Epoxy noir	SVB2/1 + coloris*	165	169	173	177	0,57	8,1	0,42	3
			Epoxy aluminium	SVB2/2 + coloris*	167	171	175	179	0,57	8,1	0,42	3

* coloris de polypro à préciser à la commande. Nuancier p. 148. Accroches assorties de série.

** si vous souhaitez un accotoir avec tablette écritoire à gauche, veuillez le préciser car référence produit différente. Délai, nous consulter.

Options	REF	ECO	Prix
Paire d'accotoirs polypro noir empilables (montés)	OSHPBRAPPN000	0,07	+27
Paire d'accotoirs en aluminium finition époxy noir, empilables	OSHPBRANOI000	0,12	+56
Piètement chromé (mini commande : 260 sièges). Supplément sur époxy noir			+10
Accotoir alu noir avec tablette écritoire (droite ou gauche) empilable		0,17	+80
Bouchons noirs à la place du système d'accroche. Prix idem.			+0
Système d'accroche escamotable pour siège avec paire d'accotoirs avec ou sans tab. écritoire			+8
Barre inter-rangées	YBARREBGCA		+24
Chariot de transport sur 4 roues (capacité 16 chaises ou fauteuils)	OSHCHARTRST00		+398


i La gamme Smash existe aussi sur poutres. Voir pages 96-97.


Smash PP


Design Scagnellato-Ferrarese

- SERVICE RAPIDE
- PRIX GOOD DESIGN

Smash version assise et dossier PP "Wave" disponible dans 5 coloris: noir RAL 9005 (1), blanc RAL 9003 (2), Gris RAL 7012 (3), vert pantone 795EC (5) et rouge RAL 3000 (6). Nuancier p.148. Coques polypro coloris choisi, piètement époxy noir ou aluminium.

Chaise 4 pieds, assise et dos PP			REF	PP	ECO	Kg/u	m3	UC
 x12	H 790	Epoxy noir	SVA0/1 + coloris*	67	0,35	5,0	0,42	4
	L 575	Epoxy aluminium	SVA0/2 + coloris*	69	0,35	5,0	0,42	4
	P 550							
	A 445							

Fauteuil 4 pieds, assise et dos PP, accotoirs polypro noirs			REF	PP	ECO	Kg/u	m3	UC
 x12	H 790	Epoxy noir	SVA1/1 + coloris*	94	0,41	5,8	0,42	4
	L 655	Epoxy aluminium	SVA1/2 + coloris*	96	0,41	5,8	0,42	4
	P 550							
	A 445							

Chaise 4 pieds, assise et dos PP + accotoir aluminium noir avec tablette écritoire droite**			REF	PP	ECO	Kg/u	m3	UC
 x12		Epoxy noir	SVA2/1 + coloris*	147	0,51	7,3	0,42	3
		Epoxy aluminium	SVA2/2 + coloris*	149	0,51	7,3	0,42	3

* coloris de polypro à préciser à la commande. Nuancier p. 148. Accroches assorties de série.

** si vous souhaitez un accotoir avec tablette écritoire à gauche, veuillez le préciser car référence produit différente. Délai, nous consulter.

Options	REF	ECO	Prix
Dossier et assise polypropylène noir ignifugé M2 ①			+15
Paire d'accotoirs polypro noir empilables (montés)	OSHPBRAPPN000	0,07	+27
Paire d'accotoirs en aluminium finition époxy noir, empilables	OSHPBRANOI000	0,12	+56
Piètement chromé (mini commande : 260 sièges). Supplément sur époxy noir			+10
Accotoir alu noir avec tablette écritoire (droite ou gauche) empilable		0,17	+80
Bouchons noirs à la place du système d'accroche. Prix idem.			+0
Système d'accroche escamotable pour siège avec paire d'accotoirs avec ou sans tab. écritoire			+8
Barre inter-rangées	YBARREBGCA		+24
Chariot de transport sur 4 roues (capacité 16 chaises ou fauteuils)	OSHCHARTRST00		+398

① Autres coloris M2 possibles avec mini de 400. Nous consulter pour délai et prix.

② La gamme Smash existe aussi sur poutres. Voir pages 96-97.

Flipper

Design Ezda

- SERVICE RAPIDE
- STOCK ILIKO

Chaise polyvalente large et confortable. Haut degré de robustesse et finition. Coques de protection. Piétement époxy noir ou époxy alu.

6 versions au choix en fonction du budget disponible :

- 1 - Flipper PREMIER : assise et dossier tapissés.
- 2 - Flipper EKO : assise et dossier tapissés.
- 3 - Flipper TUKO : assise tapissée, dossier polypropylène ajouré noir.
- 4 - Flipper RÉSILLE : assise tapissée, dossier résille noire.

PREMIER / Chaise 4 pieds assise et dossier tapissés			REF	A	B	C	D	ECO	Kg/u	m3	UC
 x10	H 860	Epoxy noir	FLA0/10	75	83	91	105	0,49	7,0	0,45	3
	L 540	Epoxy aluminium	FLA0/20	80	88	96	110	0,49	7,0	0,45	3
	P 610										
	A 450										

EKO/ Chaise 4 pieds assise et dossier tapissés			REF	A	B	C	D	ECO	Kg/u	m3	UC
 x10	H 820	Epoxy noir	FZA0/10	66	75	83	97	0,44	6,3	0,45	4
	L 540	Epoxy aluminium	FZA0/20	71	80	88	102	0,44	6,3	0,45	4
	P 610										
	A 450										

TUKO/ Chaise 4 pieds assise tapissée, dos polypro noir			REF	A	B	C	D	ECO	Kg/u	m3	UC
 x10	H 795	Epoxy noir	FLA0/11	57	62	66	73	0,39	5,6	0,60	5
	L 540	Epoxy aluminium	FLA0/21	62	67	71	78	0,39	5,6	0,60	5
	P 610										
	A 450										

RESILLE / Chaise 4 pieds assise tapissée, dos résille noire*			REF	A	B	C	D	ECO	Kg/u	m3	UC
 x10	H 780	Epoxy noir	FLA0/1X	80	85	89	96	0,41	5,9	0,45	3
	L 540	Epoxy aluminium	FLA0/2X	85	90	94	101	0,41	5,9	0,45	3
	P 570										
	A 450										

* Autres coloris de résille possibles. Nuancier p. 149.

A préciser à la commande car référence produit différente.

Options


	REF	ECO	Prix	
Accroche amovible pour mise en file (2 par siège), l'unité	YACROFL30		+1,3	<p>i Certaines versions avec accroches restent empilables:</p> <ul style="list-style-type: none"> - chaise - chaise + accotoir à droite avec ou sans tablette écritoire 3 longueurs d'accroches : <ul style="list-style-type: none"> - pour chaise - pour chaise + 1 accotoir avec ou sans tablette écritoire - pour fauteuil (2 accotoirs) avec ou sans tablette écritoire <p>D Minimum commande : 320. Nous consulter pour délai.</p>
Accroches soudées à la structure finition époxy noir i D			+8	
Accotoir avec tablette écritoire droite ou gauche (empilable par 6 maximum)	OFLTABECR D/G NOU	0,11	+53	
Paire d'accotoirs avec manchette articulée pour empilage i	OFLBPPNOU	0,13	+35	
Barre inter-rangée	YBARREFLIP		+24	
Chariot de transport type diable	OCHARTRWPIK		+168	


Flipper PP/bois

Design Ezda

● SERVICE RAPIDE

- 5 - Flipper PP : assise et dossier en polypropylène.
3 coloris de coque au choix: noir (1), bleu RAL 5002 (4) et vert RAL 5021 (5). Nuancier p.148.
6 - Flipper BOIS : assise et dossier en bois hêtre verni naturel.

PP/ Chaise 4 pieds assise et dossier polypro			REF	PP	ECO	Kg/lu	m3	UC
	x12	H 790	Epoxy noir	FPA0/1 + coloris*	47	0,32	4,5	0,60 5
		L 540	Epoxy aluminium	FPA0/2 + coloris*	52	0,32	4,5	0,60 5
		P 610						
		A 430						

BOIS/ Chaise 4 pieds assise et dossier bois			REF	BOIS	ECO	Kg/lu	m3	UC
	x12	H 820	Epoxy noir	FBA0/1H	88	0,40	5,7	0,45 5
		L 540	Epoxy aluminium	FBA0/2H	93	0,40	5,7	0,45 5
		P 610						
		A 445						

* coloris de polypro à préciser à la commande. Nuancier p. 148.

Options

	REF	ECO	Prix
Accroche amovible pour mise en file (2 par siège), l'unité	YACCR0FL30		+1,3
Accroches soudées à la structure finition époxy noir (1) (D)			+8
Accotoir avec tablette étroite droite ou gauche (empilable par 6 maximum)	OFLTABECR D/G NOU	0,11	+53
Paire d'accotoirs avec manchette articulée pour empilage (1)	OFLBPPNOUN	0,13	+35
Barre inter-rangée	YBARREFLIP		+24
Chariot de transport type diable	OCHARTRWPIK		+168

- (1)** Certaines versions avec accroches restent empilables:
- chaise
 - chaise + accotoir à droite avec ou sans tablette étroite
- 3 longueurs d'accroches :
- pour chaise
 - pour chaise + 1 accotoir avec ou sans tablette étroite
 - pour fauteuil (2 accotoirs) avec ou sans tablette étroite

(D) Minimum commande : 320.
Nous consulter pour délai.

Cloe

Design Juan-Ignacio Lejarza

NEW

Chaise polyvalente étroite (largeur 480) et confortable.
Structure 4 pieds (classique ou sur roulettes) et luge. 2 finitions de piètements: époxy alu ou époxy noir.
Dossier résille disponible en 2 coloris: noir (1) ou gris clair Ral 7004 (2).

Chaise polyvalente assise tapissée, dossier résille



x6

H 920
L 480
P 600
A 450

4 pieds noirs, dos résille noire
4 pieds alu, dos résille noire

REF	A	B	C	D	ECO	Kg/u	m3	UC
COCN/1 + coloris*	159	165	170	176	0,49	7,0	0,45	3
COCN/2 + coloris*	161	167	172	178	0,49	7,0	0,45	3

Chaise 4 pieds sur roulettes, assise tapissée, dossier résille



x3

H 920
L 480
P 600
A 450

4 pieds sur roulettes, noir, dos résille noire
4 pieds sur roulettes, alu, dos résille noire

REF	A	B	C	D	ECO	Kg/u	m3	UC
CODN/1 + coloris*	169	175	180	186	0,49	7,0	0,45	3
CODN/2 + coloris*	171	177	182	188	0,49	7,0	0,45	3

Chaise pied luge, assise tapissée, dossier résille



x3

H 925
L 480
P 570
A 450

Piètement luge noir, dos résille noire
Piètement luge alu, dos résille noire

REF	A	B	C	D	ECO	Kg/u	m3	UC
COEN/1 + coloris*	199	205	210	216	0,42	6,0	0,36	2
COEN/2 + coloris*	201	207	212	218	0,42	6,0	0,36	2

* coloris de résille à préciser à la commande. Nuancier p. 149.

Maitena

Chaise pliante tapissée confortable et robuste. Contrecoque dossier anti-chocs. Prise de main pratique au dessus du dossier. Structure 4 pieds époxy noir, alu ou chromée.

● SERVICE RAPIDE

Chaise pliante 4 pieds, assise et dossier tapissés



H 840
L 510
P 565
A 460

Epoxy noir
Epoxy aluminium
Chromé

REF	A	B	C	D	ECO	Kg/u	m3	UC
PTA0/10	114	122	133	146	0,40	5,7	0,10	2
PTA0/20	117	125	136	149	0,40	5,7	0,10	2
PTA0/40	120	128	139	152	0,40	5,7	0,10	2

Options

	REF	Prix
Accroche amovible (2 par siège)	YACC1025AM	+1,3
Barre inter-rangée	YBARREOKER	+24
Barre inter-rangée avec papillon de blocage	OPTBINTERPAP	+42
Chariot de transport (capacité 13 chaises)	OCHARTRPTA	+398


Bakea


Design Paolo Scagnellato





● SERVICE RAPIDE

Siège monocoque pour usages collectifs et besoins de réunion/ formation.
5 coloris de polypro au choix: noir (1), taupe Pantone 404 C (T), blanc RAL 9003 (2), rouge RAL 3020 (6) et vert avocat Pantone 457C (5). Nuancier p.148.
Version 4 pieds en finition époxy aluminium ou chromé.
Accotoirs chromés avec manchettes (noires) relevables pour empilage.
Empilable par 12 et crochetable en option.
Version dactylo : giratoire avec lift, sur base nylon noir et roulettes Ø50 sol moquette.

Chaise 4 pieds, coque polypro			REF	PP	ECO	Kg/u	m3	UC
	x12	H 785	Epoxy aluminium	BAA0/2 + coloris*	69	0,26	3,7	0,45 6
		L 520	Chromé	BAA0/4 + coloris*	72	0,26	3,7	0,45 6
		P 510						
		A 440						

Fauteuil 4 pieds, coque polypro, accotoirs chromés/manchette noire			REF	PP	ECO	Kg/u	m3	UC
	x12	H 785	Chromé	BAA1/4 + coloris*	107	0,34	4,8	0,45 6
		L 600						
		P 510						
		A 440						

Chaise 4 pieds, coque polypro, accotoir tablette écriture droite**			REF	PP	ECO	Kg/u	m3	UC
	x12		Chromé	BAA2/4 + coloris*	127	0,34	4,9	0,38 3

Chaise giratoire, coque polypro, base nylon noir, roulettes ø50 sol moquette			REF	PP	ECO	Kg/u	m3	UC
		H 715		BAD4/1 + coloris*	109	0,46	6,5	0,12 1
		L 445						
		P 510						
		A 375-500						
		ø 640						

* coloris de polypro à préciser à la commande. Nuancier p. 148.

** si vous souhaitez un accotoir avec tablette écriteure à gauche, veuillez le préciser car référence produit différente. Délai, nous consulter.

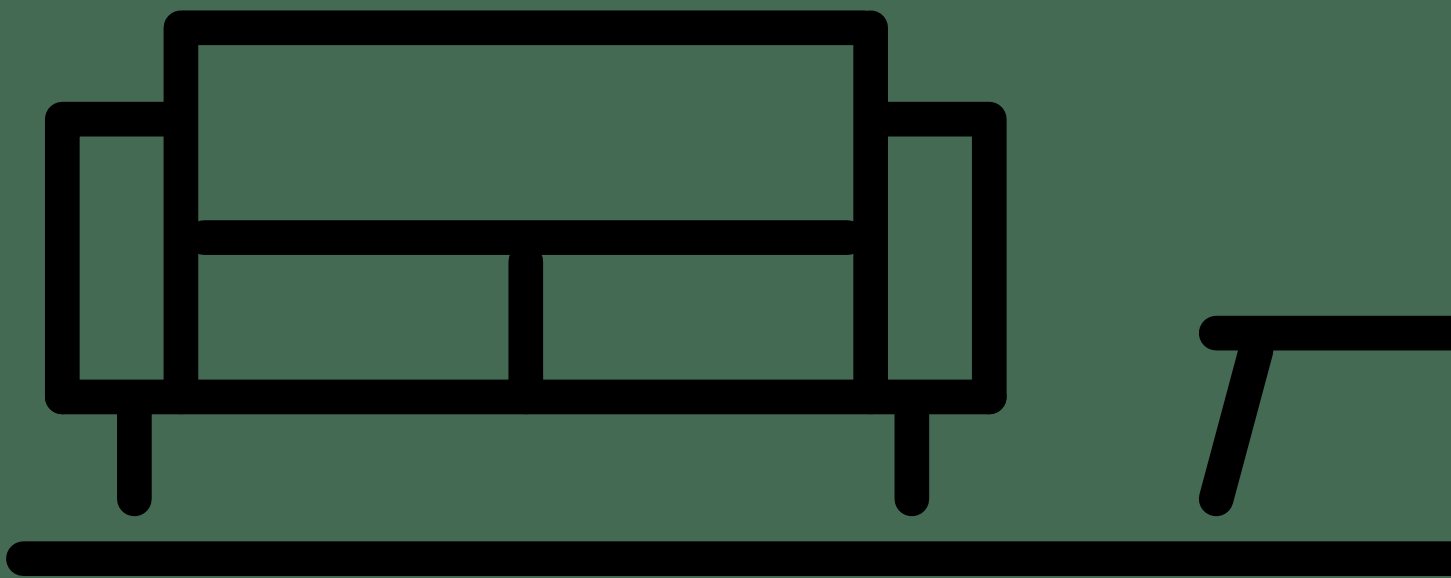
Options	REF	ECO	Prix
Paire d'accotoirs empilables chromés manchette noire		0,08	+35
Bras tablette écriteure empilable <u>droite</u> chromé manchette noire		0,13	+55
Bras tablette écriteure empilable <u>gauche</u> chromé manchette noire [Ⓛ]		0,13	+55
Accroches soudées pour chaise finition chromée (sans bras).			+6
Accroches longues pour chaise avec bras ou tablette [Ⓛ]			+17
Polypro ignifugé M2 noir uniquement [Ⓛ]			+11
Diablot de transport	OCHARTRWPIK		+168
Chariot de transport (stockage possible 2 piles de 12 chaises)	OCHARTRPTA		+398
Barre inter-rangée	YBARREKOSK		+24

[Ⓛ] Délai: nous consulter.

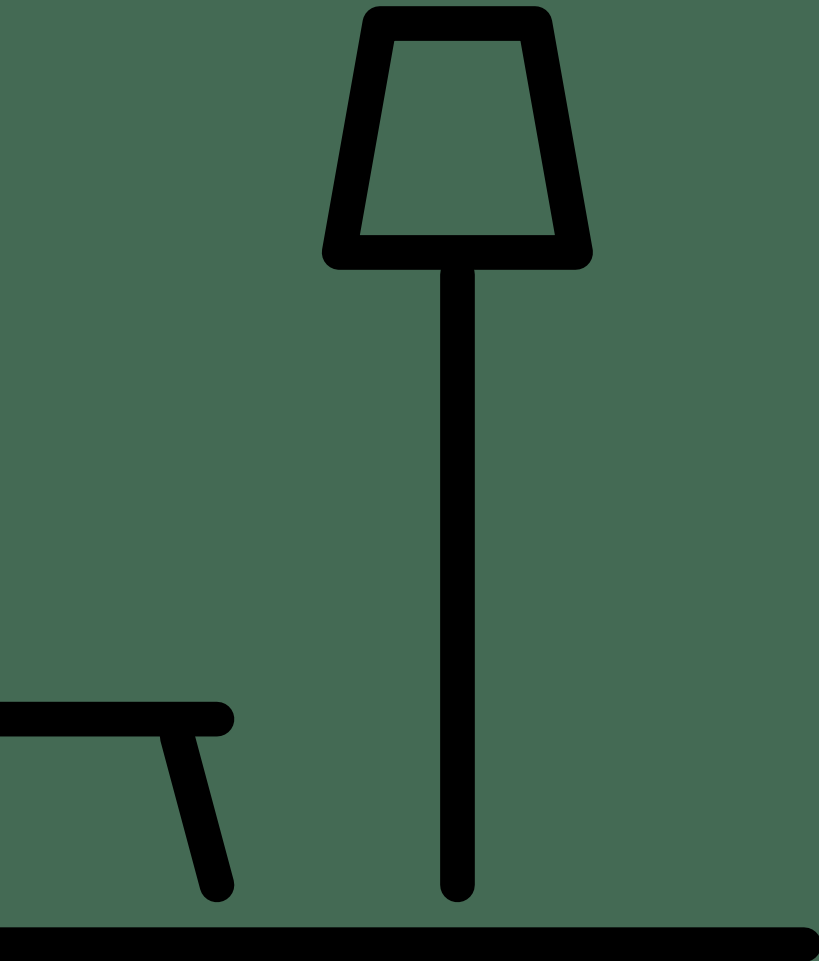
[Ⓛ] La gamme BAKEA existe aussi sur poutres. Voir page 100.

[Ⓛ] Autres coloris M2 possibles avec mini de 300. Nous consulter pour délai et prix.

Espaces de Convivialité



- 84 **Arca**
- 85 **Eneka**
- 86 **Oxel**
- 87 **Punta** NEW
- 88 **Mendi**
- 90 **Mendi** Séparations
- 91 **Mendi** Compléments NEW
- 92 **Izar**
- 94 **Ainhoa** C
- 95 **Karla**
- 96 **Smash** Poutres PP/T
- 97 **Smash** Poutres PP/R
- 98 **Adela** Poutres PP/T NEW
- 99 **Adela** Poutres PP/R NEW
- 100 **Bakea** Poutres NEW
- 101 **Oker** Poutres



Bridges et canapés pour accueil et conférences.


Choisissez votre ambiance douceur ou standing.

ARCA : structure métallique, mousses injectées, non feu.


ARCA FIRST : Structure bois, mousses découpées.

Finitions recommandées : tissu X-Trevira, textiles enduits. Non réalisable en tissu A, D et cuir.


Arca : Bridge 1 place

			REF	TC	B	C	D	E*	G*	H*	ECO	Kg/u	m3	UC
	H 725	Sur patins	ATX0/PO	471	509	549	586	758	758	902	0,81	11,6	0,44	1
	L 655	Sur roulettes	ATX0/RO	480	518	558	595	767	767	911	0,83	11,9	0,44	1
	P 610													
	A 400													


Arca : Canapé 2 places

			REF	TC	B	C	D	E*	G*	H*	ECO	Kg/u	m3	UC
	H 735	Sur patins	ATY0/PO	754	799	839	878	1094	1094	1409	0,81	11,6	0,44	1
	L 1280	Sur roulettes	ATY0/RO	763	808	848	887	1103	1103	1418	0,83	11,9	0,44	1
	P 625													
	A 400													

Arca First : Bridge 1 place

			REF	TC	B	C					ECO	Kg/u	m3	UC
	H 770	Sur patins	AFX0/PO	267	297	330					0,97	13,9	0,44	1
	L 700													
	P 625													
	A 415													

Arca First : Canapé 2 places

			REF	TC	B	C					ECO	Kg/u	m3	UC
	H 770	Sur patins	AFY0/PO	448	498	554					1,61	23	0,78	1
	L 1250													
	P 620													
	A 415													

*E = Cuir noir

G = Cuir crème et chocolat (CCR + CHL)

H = Cuir autres couleurs

Options

	Prix
Roulettes ø50 sol dur (x5)	+4

Eneka


Design RSTO

Bridges double coque polyuréthane. Mousse moulée tapissée. 4 versions :

- 4 pieds fixes chromés,
- giratoire sur base 4 branches en aluminium
- 4 pieds bois finition naturel

Table basse avec pieds bois.

Plateau rond en MDF laqué blanc avec chants en aile d'avions.

Siège 4 pieds chromés		REF	TC	B	C	D	E*	G*	H*	ECO	Kg/u	m3	UC
	H 785 L 640 P 550 A 450	4 pieds fixes chromé DNA0/40	472	493	513	534	663	663	713	0,92	13,1	0,31	1

Siège giratoire sur retour automatique à point fixe, base 4 branches alu poli sur patins		REF	TC	B	C	D	E*	G*	H*	ECO	Kg/u	m3	UC
	H 750 L 640 P 550 A 420-535 ø 640	Giratoire colonne centrale DNA0/H0	505	526	546	567	696	696	746	0,84	12,0	0,31	1



Siège 4 pieds bois		REF	TC	B	C	D	E*	G*	H*	ECO	Kg/u	m3	UC
	H 770 L 640 P 550 A 440	Pieds bois finition naturel DNA0/CO	552	573	593	614	743	743	793	0,84	12,0	0,31	1


Table basse, plateau rond, pieds bois		REF	Mélaminé			ECO	Kg/u	m3	UC
	H 380 ø 600	Laqué blanc DNTR/CO	219			0,44	6,3	0,17	1


*E = Cuir noir

G = Cuir crème et chocolat (CCR + CHL)

H = Cuir autres couleurs

Fauteuil et canapé 2 ou 3 places pour attentes de standing, à prix doux.
Lignes droites, design sobre et intemporel.
Traverse arrière finition époxy aluminium. Coussins déhoussables.
Disponible en tissus B, C, D (Stamskin et Fame uniquement) et cuir.

Fauteuil 1 place		REF	B	C	D	E*	G*	H*	ECO	Kg/lu	m3	UC
	H 690 L 850 P 760 A 365	OLX1/20	572	610	620	641	965	1187	1,62	23,1	0,51	1

Canapé 2 places		REF	B	C	D	E*	G*	H*	ECO	Kg/lu	m3	UC
	H 690 L 1440 P 760 A 365	OLY1/20	843	912	928	1049	1579	1781	2,27	32,4	0,71	1

Canapé 3 places		REF	B	C	D	E*	G*	H*	ECO	Kg/lu	m3	UC
	H 690 L 2040 P 760 A 365	OLZ1/20	1124	1219	1240	1463	2210	2491	2,92	41,7	1,3	1



Table basse, plateau verre translucide rectangulaire, piétement époxy alu		REF			Verre	ECO	Kg/lu	m3	UC
	H 400 L 1050 P 550	IMT0/20	Rectangulaire 1050 x 550		271	1,03	14,7	0,27	1

Table basse, plateau verre translucide carré, piétement époxy alu		REF			Verre	ECO	Kg/lu	m3	UC
	H 400 L 550 P 550	IMTCA/20	Carrée 550 x 550		200	0,56	8,0	0,19	1

*E = Cuir noir

G = Cuir crème et chocolat (CCR + CHL)

H = Cuir autres couleurs

Punta

Design Juan-Ignacio Lejarza



● SERVICE RAPIDE

Gamme de fauteuils d'attente et canapés déhoussables.

Lignes tendues pour un look tendance.


3 versions : 1 place, 2 places et 3 places avec piètement époxy aluminium.


Tables basses assorties. Plateaux mélaminé gris anthracite ou blanc.

Versions cuir noir : parties contact cuir noir, dos et latéraux en napel.

Versions cuir couleur : tout cuir.

NEW Disponible avec 4 pieds bois.

Fauteuil 1 place			REF	B	C	D	E*	G*	H*	ECO	Kg/u	m3	UC
	H 730	Piètement époxy alu	PNX1/20	447	468	498	562	690	846	1,57	22,4	0,44	1
	L 685 P 675 A 375	4 pieds bois	PBX1/H0	634	660	702	788	841	1025	nc	nc	0,44	1

Canapé 2 places			REF	B	C	D	E*	G*	H*	ECO	Kg/u	m3	UC
	H 730	Piètement époxy alu	PNY1/20	659	699	749	829	1024	1271	1,99	28,4	0,52	1
	L 1205 P 675 A 375	4 pieds bois	PBY1/H0	799	849	903	992	1224	1511	nc	nc	0,52	1


Canapé 3 places			REF	B	C	D	E*	G*	H*	ECO	Kg/u	m3	UC
	H 730	Piètement époxy alu	PNZ1/20	828	874	944	1116	1365	1678	2,42	34,6	0,90	1
	L 1725 P 675 A 375	4 pieds bois	PBZ1/H0	969	1020	1096	1289	1572	2046	nc	nc	0,90	1



Table basse plateau rectangulaire 1000 x 600			REF		Mélaminé	ECO	Kg/u	m3	UC
	H 270	Plateau mélaminé anthracite	PNTR/2G		188	0,76	10,9	0,12	1
	L 1000 P 600	Plateau mélaminé blanc	PNTR/2B		188	0,76	10,9	0,12	1

Table basse plateau carré 600 x 60			REF		Mélaminé	ECO	Kg/u	m3	UC
	H 270	Plateau mélaminé anthracite	PNTC/2G		160	0,54	7,7	0,06	1
	L 600 P 600	Plateau mélaminé blanc	PNTC/2B		160	0,54	7,7	0,06	1

*E = Cuir noir

G = Cuir crème et chocolat (CCR + CHL)

H = Cuir autres couleurs

Mendi


Design Iratzoki & Lizaso

● PRIX TADI 2014


Dessinée par Jean-Louis Iratzoki, MENDI réinvente le concept des banquettes modulaires type « soft seating » avec un design intelligent et économique. MENDI se destine à ces nouveaux espaces d'accueil favorisant une atmosphère propice à la créativité, à l'échange et au travail collaboratif, où le partage de l'information engendre une meilleure productivité tertiaire. La gamme offre de nombreuses combinaisons de modules et de couleurs avec possibilité d'ajouts d'accessoires tels que tablettes, jardinières et boîtier d'électrification. La gamme MENDI ne peut pas être tapissée en tissu image, ni en cuir. Patins hauts pour assises H45 en option. Suite p.89.


① Système de liaison entre différents modules à commander en option si souhaité.


① Pour répondre aux exigences réglementaires dans les E.R.P (Etablissement Recevant du Public), les modules MENDI doivent être garnis tapissés en enduit GINKGO ou DIABOLO, ensembles certifiés AM18 (conforme NF D 60-013.)


Chauffeuse angle 45°		REF	TC	B	C	D	ECO	Kg/u	m3	UC
	H 780 L 540 P 715 A 380	DIWO/NO	350	382	410	440	0,67	9,5	0,44	1

Chauffeuse 1 place dos droit		REF	TC	B	C	D	ECO	Kg/u	m3	UC	
	H 780 L 540 P 715 A 380	DIXO/NO	350	382	410	440	0,85	12,2	0,44	1	
			Possibilité de rajout d'un boîtier électrique en bas à droite (en position assise). Voir options.								

Chauffeuse 2 places dos droit		REF	TC	B	C	D	ECO	Kg/u	m3	UC	
	H 780 L 1085 P 715 A 380	DIYO/NO	588	636	677	721	1,67	23,8	0,78	1	
			Possibilité de rajout d'un boîtier électrique en bas à droite (en position assise). Voir options.								

Chauffeuse 2 places dossier incliné droite		REF	TC	B	C	D	ECO	Kg/u	m3	UC	
	H 780 L 1085 P 715 A 380	DIDO/NO	549	594	629	676	1,35	19,3	0,78	1	
			Pente à droite (en position assise)								

Chauffeuse 2 places dossier incliné gauche		REF	TC	B	C	D	ECO	Kg/u	m3	UC	
	H 780 L 1085 P 715 A 380	DIGO/NO	549	594	629	676	1,35	19,3	0,78	1	
			Pente à gauche (en position assise)								

Accotoir séparateur		REF	TC	B	C	D	ECO	Kg/u	m3	UC	
	H 780 L 220 P 715	DIBO/NO	341	360	387	416	0,46	6,6	0,14	1	
			① Prévoir système d'accroche spécifique si en bout de composition. Voir option.								

Options	REF	Prix
Rajout d'un kit boîtier 2 USB + prise standard CE (sur module DIXO ou DIYO uniquement). A préciser à la commande ①		+219
Rajout d'un kit boîtier 2 USB + prise UK, CH, USA (sur module DIXO ou DIYO uniquement). A préciser à la commande ①		+249
Système de liaison entre modules (la paire)	ODIUNIONDT	+10
Système de liaison pour accotoir placé en bout de composition ①	ODIBRUNNO0000	+80
Jeu de 4 patins hauts chromés pour assise H45 cm (4 par module)	OYY4PAT80AL00	+24
Système de fixation au sol (la paire)	ODIFIXPAN	+12

① Un minimum de 3 places est indispensable pour l'installation de deux accotoirs aux extrémités. Si un seul accotoir: 2 places minimum.

① Afin d'éviter toute erreur ou oubli de pièces, merci de bien vouloir joindre votre croquis d'implantation à votre commande.

NEW

Mendi


Design Iratzoki & Lizaso

● PRIX TADI 2014

Triangle de connexion pour créer de petites compositions.

Le module jardinière est proposé avec une composition graminées optionnelle (plantes artificielles). Il peut recevoir d'autres types de décoration à volonté de l'utilisateur (galets blancs, billes de verre, sable etc). Le module électrique est muni d'une prise 250v et de deux prises USB. Il peut être livré sans prise (avec boîtier vide sans cache) pour intégrer le système d'un autre pays. Nous consulter si besoin.

❶ Système de liaison entre différents modules à commander en option si souhaité.

Pouf angle 45°		REF	TC	B	C	D	ECO	Kg/u	m3	UC	
	H 415 L 665 P 625 A 380	DIV0/NO	272	292	307	325	0,46	6,5	0,14	1	
Pouf 1 place		REF	TC	B	C	D	ECO	Kg/u	m3	UC	
	H 415 L 540 P 670 A 380	DIP0/NO	266	286	304	323	0,61	8,7	0,78	1	
Pouf 2 places		REF	TC	B	C	D	ECO	Kg/u	m3	UC	
	H 415 L 1085 P 670 A 380	DIQ0/NO	403	435	461	490	1,13	16,2	0,78	1	
Triangle de connexion		REF	TC	B	C	D	ECO	Kg/u	m3	UC	
	H 415 L 760 P 660 A 380	DIU0/NO	479	499	519	540	0,46	6,5	0,25	1	
Jardinière		REF	TC	B	C	D	ECO	Kg/u	m3	UC	
	H 380 L 220 P 670 A 380	Module avec composition florale	DIF0/N1	414	427	445	464	0,39	5,5	0,12	1
		Module sans composition florale	DIF0/NO	279	292	310	329	0,39	5,5	0,12	1
Electrique		REF	TC	B	C	D	ECO	Kg/u	m3	UC	
	H 380 L 220 P 670 A 380	Module électrique avec prise 250 V et 2 ports USB	DIE0/N1	517	530	548	567	0,39	5,5	0,12	1
		Module électrique sans prise ni câble	DIE0/NO	298	311	329	348	0,39	5,5	0,12	1
Options		REF				Prix					
Jeu de 4 patins hauts chromés pour assise H45 cm (4 par module)		OYY4PAT80AL00				+24					
Système de liaison entre modules (la paire)		ODIUNIONDT				+10					
Système de fixation au sol (la paire)		ODIFIXPAN				+12					


❶ Afin d'éviter toute erreur ou oubli de pièces, merci de bien vouloir joindre votre croquis d'implantation à votre commande.


Mendi Séparations


Design Iratzoki & Lizaso

La gamme MENDI se complète de modules de séparation d'espaces 3 hauteurs avec tablette bois finition chêne naturel ou graminées. La gamme MENDI ne peut pas être tapissée en tissu image, ni en cuir.

❶ Système de liaison entre différents modules à commander en option si souhaité.

Module de séparation haut			REF	B	C	D	ECO	Kg/u	m3	UC
	H 1120	Tablette chêne naturel	DIS1/NT	1275	1309	1375	nc	nc	nc	1
	L 1100		DIS1/NF	1925	1959	2025	nc	nc	nc	1
	P 310	Graminées								

Module de séparation incliné			REF	B	C	D	ECO	Kg/u	m3	UC
	H 540-1120	Tablette chêne naturel	DIS2/NT	1340	1374	1440	nc	nc	nc	1
	L 1100		DIS2/NL	1995	2029	2095	nc	nc	nc	1
	P 310	Graminées								

Module de séparation bas			REF	B	C	D	ECO	Kg/u	m3	UC
	H 540	Tablette chêne naturel	DIS3/NT	780	790	812	nc	nc	nc	1
	L 550		DIS3/NL	1140	1150	1172	nc	nc	nc	1
	P 310	Graminées								

Options	REF	Prix
Système de fixation au sol (la paire)	ODIFIXPAN	+12
Système de liaison entre modules (la paire)	ODIUNIONDT	+10

Mendi Compléments

Design Iratzoki & Lizaso


NEW

La gamme MENDI se complète de modules avec tablette bois finition chêne naturel ou **NEW** blanche.


La gamme MENDI ne peut pas être tapissée en tissu image, ni en cuir. Patins hauts pour assises H45 en option.


NEW Coussins déhoussables assortis à vos compositions!


2 tailles différentes : carré ou rectangulaire.

Repose-pieds	REF	TC	B	C	D	ECO	Kg/u	m3	UC
 H 415 L 550 P 555 A 380	DIRO/NO	285	301	325	352	0,56	8,0	0,12	1

Tablette amovible carrée pour repose-pieds, 60 x 60	REF	Bois	ECO	Kg/u	m3	UC	
 H 40 L 540 P 500	DITO/OB DITO/OL	Finition chêne naturel Finition blanche	105 105	0,19 0,19	2,74 2,74	0,08 0,08	1 1

Tablette mobile pour pc, plateau bois, piètement finition époxy blanc	REF	Bois	ECO	Kg/u	m3	UC	
 H 640 L 400 P 430	DITN/7B DITN/7L	Finition chêne naturel Finition blanche	187 187	0,52 0,52	7,4 7,4	0,14 0,14	1 1

Coussin assorti, carré NEW , 40 x 40 cm	REF	B	C	D	ECO	Kg/u	m3	UC
	DI40/00	34	37	41	0,02	0,3	0,04	1

Coussin assorti, rectangulaire NEW , 25 x 45 cm	REF	B	C	D	ECO	Kg/u	m3	UC
	DI25/00	29	32	36	0,01	0,2	0,04	1

Options	REF	Prix
Système de fixation au sol (la paire)	ODIFIXPAN	+12
Jeu de 4 patins hauts chromés pour repose-pieds H45 cm	OYY4PAT80AL00	+24


Modulaires, très solides et esthétiques, les chauffeuses IZAR s'adaptent parfaitement à tout espace d'accueil. Mousses en polyuréthane haute densité sur structure métallique.


Existe en 6 modules différents: droit 1 place, droit 2 places, angle 90°, angle 45°, pouf droit et pouf d'angle. La fabrication de cette gamme de chauffeuses est limitée aux revêtements X-Trevira, Atlantic, Diabolo, Ginkgo, Step et Stamskin Zen.


Tablette porte-objets en finition gris titan pour le module pouf d'angle.


Tables basses assorties disponibles.

Chauffeuse 1 place dos droit		REF	B	C	D	ECO	Kg/u	m3	UC
	H 810 L 505 P 720 A 400	STX0/PO	352	377	413	0,81	11,5	0,35	1

Chauffeuse 2 places dos droit		REF	B	C	D	ECO	Kg/u	m3	UC
	H 810 L 1010 P 720 A 400	STY0/PO	581	617	673	1,29	18,4	0,70	1

Chauffeuse angle 45°		REF	B	C	D	ECO	Kg/u	m3	UC
	H 810 L 630 P 720 A 400	STV0/PO	359	381	415	0,74	10,5	0,35	1


Chauffeuse angle 90°		REF	B	C	D	ECO	Kg/u	m3	UC
	H 810 L 775 P 775 A 400	STU0/PO	683	734	804	1,27	18,1	0,63	1

Pouf d'angle 90°		REF	B	C	D	ECO	Kg/u	m3	UC
	H 455 L 710 P 710 A 400	STP0/PO	321	341	375	0,73	10,4	0,28	1

Options	REF	Prix
Système de liaison entre chauffeuses : 1 ou 2 à prévoir.		
Notice suivant configuration à votre disposition sur demande.		
Liaison pour chauffeuse angle	OSTUNIONAG000	+8
Liaison pour chauffeuse droite	OSTUNIONDT000	+8

ⓘ Afin d'éviter toute erreur ou oubli de pièces, merci de bien vouloir joindre votre croquis d'implantation à votre commande.

Pouf + tablette porte-objets 90° gris titan

	REF	B	C	D	ECO	Kg/u	m3	UC
 	STP0/P9	410	430	464	0,83	11,9	0,28	1

Pouf(s) + tablette porte-objets 180° gris titan

	REF	B	C	D	ECO	Kg/u	m3	UC
 	STP0/PL	419	439	473	0,88	12,6	0,28	1
2 poufs + tablette	STP0/PL+STP0/PO	740	780	848	1,61	23,0		

Table basse plateau carré 600 x 600, pieds epoxy aluminium




	REF	Méraminé	ECO	Kg/u	m3	UC		
	H 380	Finition gris titan	STTC/2G	161	0,50	7,1	0,20	1
L 610	Finition poirier	STTC/2P	161	0,50	7,1	0,20	1	
P 610	Finition hêtre	STTC/2H	161	0,50	7,1	0,20	1	

Table basse plateau rectangulaire 800 x 600, pieds epoxy aluminium

	REF	Méraminé	ECO	Kg/u	m3	UC		
	H 380	Finition gris titan	STTR/2G	172	0,60	8,5	0,25	1
L 810	Finition poirier	STTR/2P	172	0,60	8,5	0,25	1	
P 610	Finition hêtre	STTR/2H	172	0,60	8,5	0,25	1	

Pouf droit (Module indépendant, non assemblable)

	REF	B	C	D	ECO	Kg/u	m3	UC
	STRO/PO	142	155	174	0,49	7,0	0,19	1


Ainhoa^C

Design Alfredo Acevedo

● SERVICE RAPIDE

AINHOA^C : Chauffeuse modulaire pied métal peint époxy couleur aluminium. Épais rembourrage mousse confort, dossier galbé. Exceptionnel rapport qualité/prix.

Tables basses assorties. 3 finitions de plateau : anthracite, poirier et blanc.

Ainhoa ^C Chauffeuse 1 place piétement époxy alu			REF	A	B	C	D	ECO	Kg/u	m3	UC
	H 735	Sans accotoirs	AHX0/20	213	226	237	252	0,85	12,1	0,44	1
	L 600	Avec accotoirs tapissés	AHX1/20	307	320	331	346	0,95	13,6	0,44	1
	P 680 A 365										


Ainhoa ^C Chauffeuse 2 places piétement époxy alu			REF	A	B	C	D	ECO	Kg/u	m3	UC
	H 730	Sans accotoirs	AHY0/20	424	444	466	494	1,66	23,7	0,44	1
	L 1185	Avec accoudoirs tapissés	AHY1/20	518	538	560	588	1,76	25,2	0,44	1
	P 710 A 365										




Table basse carrée 58 x 58 cm, pieds epoxy alu			REF	Mélaminé				ECO	Kg/u	m3	UC
	H 355	Plateau anthracite	OARTOCAN	144				0,45	6,4	0,20	1
	L 580	Plateau poirier	OARTOCPO	148				0,45	6,4	0,20	1
	P 580	Plateau blanc	OARTOCB	148				0,45	6,4	0,20	1

Table basse rectangulaire 80 x 58 cm, pieds epoxy alu			REF	Mélaminé				ECO	Kg/u	m3	UC
	H 355	Plateau anthracite	OARTORAN	177				0,56	8,0	0,24	1
	L 800	Plateau poirier	OARTORPO	182				0,56	8,0	0,24	1
	P 580	Plateau blanc	OARTOBCEA	182				0,56	8,0	0,24	1

Tablette de liaison angle 90°, côtés 560			REF	Mélaminé				ECO	Kg/u	m3	UC
	L 560	Tablette anthracite	OAHTA90	160				0,42	6,0	0,10	1
	P 560	Tablette poirier	OAHTP90	164				0,42	6,0	0,10	1
	E 22	Tablette blanc	OAHTB90	164				0,42	6,0	0,10	1

Karla

Design ILÔ Créatif

- SERVICE RAPIDE
- LABEL OBSERVATEUR DESIGN 2012

Gamme complète d'accueil Design en polyéthylène rotomoulé composée de: chauffeuse 1 place, canapé 2 places, pouf, table basse, tabouret de bar et son mange-debout. Conforme à la recommandation D2.2000: résiste au feu, cigarette et allumette. 4 couleurs tendance : blanc RAL 9003 (2), anthracite RAL 7024 (1), violet Pantone 255C (9) et pistache Pantone 383C (5). Nuancier p. 148. Attention: Les modules tabouret de bar et mange-debout ne sont pas disponibles dans les 4 coloris. (Voir ci-dessous). Coussin d'assise tapissé en option pour la chauffeuse et le canapé.





Tabouret de bar			REF	PP	ECO	Kg/u	m3	UC
	H 790	Anthracite	RLB0/10	177	0,50	7,2	0,35	1
	L 440	Blanc	RLB0/20	177	0,50	7,2	0,35	1
	P 425	Violet	RLB0/90	177	0,50	7,2	0,35	1
	A 750							

Table haute mange-debout*. Plateau en verre feuilleté translucide blanc optionnel			REF	PP	Verre	ECO	Kg/u	m3	UC
	H 1085	Anthracite	RLM0/10	338		0,95	13,6	0,63	1
	L 595	Blanc	RLM0/20	338		0,95	13,6	0,63	1
	P 600								
	ø 430 x 600	Anthracite avec plateau	RLM0/1V	419	1,22	17,4	0,63	1	
	Blanc avec plateau	RLM0/2V	419	1,22	17,4	0,63	1		

Chauffeuse 1 place			REF	PP	ECO	Kg/u	m3	UC
	H 750	Anthracite	RLX0/10	264	0,71	10,1	0,35	1
	L 620	Blanc	RLX0/20	264	0,71	10,1	0,35	1
	P 670	Violet	RLX0/90	264	0,71	10,1	0,35	1
	A 420	Vert pistache	RLX0/50	264	0,71	10,1	0,35	1

Canapé 2 places			REF	PP	ECO	Kg/u	m3	UC
	H 750	Anthracite	RLY0/10	516	1,74	24,9	0,63	1
	L 1190	Blanc	RLY0/20	516	1,74	24,9	0,63	1
	P 670	Violet	RLY0/90	516	1,74	24,9	0,63	1
	A 420	Vert pistache	RLY0/50	516	1,74	24,9	0,63	1



Pouf (encastrable sous chauffeuse 1 place)			REF	PP	ECO	Kg/u	m3	UC
	H 340	Anthracite	RLP0/10	187	0,51	7,3	0,09	1
	L 510	Blanc	RLP0/20	187	0,51	7,3	0,09	1
	P 510	Violet	RLP0/90	187	0,51	7,3	0,09	1
	A 340	Vert pistache	RLP0/50	187	0,51	7,3	0,09	1

Table basse avec bac vide intégré			REF	PP	ECO	Kg/u	m3	UC
	H 350	Anthracite	RLTR/10	250	0,61	8,7	0,19	1
	L 1100	Blanc	RLTR/20	250	0,61	8,7	0,19	1
	P 500	Violet	RLTR/90	250	0,61	8,7	0,19	1
		Vert pistache	RLTR/50	250	0,61	8,7	0,19	1

* Bouchon obturateur inclus

Options	REF	ECO	A	B	C	D	Prix
Supplément placet d'assise tapissé sur chauffeuse 1 place		0,05	45	55	65	75	
Supplément pour placet d'assise tapissé sur canapé 2 places		0,09	78	96	115	135	
Crochet pour liaison chauffeuse (patins anti glisse indispensables pour surélever les modules)							4
Patins anti-glisse tous modules (x 4)							8
Bouchon obturateur (à préciser pour quel module)							1
Système de fixation au sol (la paire)	ORLFXPAN0000						15

Smash Tout PP/T

Poutres



● SERVICE RAPIDE

Programme fonctionnel et compétitif de sièges sur poutres décliné en 4 versions de 2 à 5 places avec ou sans tablette intermédiaire (plateau 500 x 450 mélaminé anthracite):

- 1/ dossier-assise polypropylène
- 2/ dossier et assise tapissés
- 3/ dossier polypropylène et assise tapissée (page 99)
- 4/ dossier résille et assise tapissée (page 99).

Piètement en polyamide noir en forme de V. Pied en T (métal noir) pour fixation au sol disponible en option, prix idem. Pour la version dossier-assise polypropylène, 5 coloris au choix : noir (1), gris RAL 7012 (3), blanc RAL 9003 (2), rouge RAL 3000 (6) et vert pantone 795 C (5).

❶ Prix de la barre à ajouter au prix des kits dossier/assise/piètement.

Kit 2 places	REF	A	B	C	D	PP	Métal	ECO	Kg/u	m3	UC
	H 785	Assise et dossier polypro						nc	nc	0,19	1
	L 1500	Assise et dossier tapissés						nc	nc	0,19	1
	P 515										
	A 425	Barre poutre 2 places						0,08	4,2		1
	SV2A1/1 + coloris*					260					
	SV2A1/1N	312	325	338	359						
	OYYPO801230						34				
Kit 3 places	REF	A	B	C	D	PP	Métal	ECO	Kg/u	m3	UC
	H 785	Assise et dossier polypro						nc	nc	0,19	1
	L 2120	Assise et dossier tapissés						nc	nc	0,19	1
	P 550										
	A 445	Barre poutre 3 places						0,09	5,0		1
	SV3A1/1 + coloris*					336					
	SV3A1/1N	415	432	450	479						
	OYYPO801690						49				
Kit 4 places	REF	A	B	C	D	PP	Métal	ECO	Kg/u	m3	UC
	H 785	Assise et dossier polypro						nc	nc	0,36	1
	L 2730	Assise et dossier tapissés						nc	nc	0,36	1
	P 515										
	A 425	Barre poutre 4 places						0,16	9,0		1
	SV4A1/1 + coloris*					412					
	SV4A1/1N	519	540	562	599						
	OYYPO802250						65				
Kit 5 places	REF	A	B	C	D	PP	Métal	ECO	Kg/u	m3	UC
	H 785	Assise et dossier polypro						nc	nc	0,36	1
	L 3220	Assise et dossier tapissés						nc	nc	0,36	1
	P 550										
	A 445	Barre poutre 5 places						0,20	11,0		1
	SV5A1/1 + coloris*					505					
	SV5A1/1N	639	665	693	737						
	OYYPO802820						80				
Kit 2 places + table (500x450 finition mélaminé anthracite)	REF	A	B	C	D	PP	Métal	ECO	Kg/u	m3	UC
	H 785	Assise et dossier polypro						nc	nc	0,19	1
	L 2120	Assise et dossier tapissés						nc	nc	0,19	1
	P 515										
	A 425	Barre poutre 3 places						0,09	5,0		1
	SV7A1/1 + coloris*					348					
	SV7A1/1N	395	412	429	456						
	OYYPO801690						49				
Kit 3 places + table (500x450 finition mélaminé anthracite)	REF	A	B	C	D	PP	Métal	ECO	Kg/u	m3	UC
	H 785	Assise et dossier polypro						nc	nc	0,36	1
	L 2730	Assise et dossier tapissés						nc	nc	0,36	1
	P 550										
	A 445	Barre poutre 4 places						0,16	9,0		1
	SV8A1/1 + coloris*					424					
	SV8A1/1N	499	520	541	574						
	OYYPO802250						65				
Kit 4 places + table (500x450 finition mélaminé anthracite)	REF	A	B	C	D	PP	Métal	ECO	Kg/u	m3	UC
	H 785	Assise et dossier polypro						nc	nc	0,36	1
	L 3220	Assise et dossier tapissés						nc	nc	0,36	1
	P 515										
	A 425	Barre poutre 5 places						0,20	11,0		1
	SV9A1/1 + coloris*					520					
	SV9A1/1N	619	644	671	714						
	OYYPO802820						80				

* Coloris de polypro à préciser à la commande. Nuancier p.148.

Options

	REF	Prix
Bras pour poutre (fixé sur la barre), l'unité (D)	OWPPBPNN	+46
Bras tablette écriture (se fixe sur barre) l'unité (D)	OWPPBTEDN1	+64
Dossier-assise polypro noir ignifugé M2, la place		+12
Pieds en "T" pour fixation au sol (métal noir) avec visserie pour fixation béton.		+0

(D) Délai, nous consulter.

❶ Pour des raisons environnementales et de qualité transport, les poutres SOKOA sont livrées en kit semi-monté avec la barre à part.

Smash Assise T Poutres Dos PP/R

NEW

1^{ER}
TRIM.







● SERVICE RAPIDE

Poutres assise tapissée - dossier polypro ou résille.

Dos polypro : 5 coloris au choix : noir (1), gris RAL 7012 (3), blanc RAL 9003 (2), rouge RAL 3000 (6) et vert pantone 795 C (5). Nuancier p.148.

Dos résille : 6 coloris au choix : orange (A), verte (B), violet (C), blanc (F), noir (X) et gris clair (Y). Nuancier p.149.

❶ Prix de la barre à ajouter au prix des kits dossier/assise/piétement.

Kit 2 places			REF	A	B	C	D	Métal	ECO	Kg/u	m3	UC
	H 775	Assise tapissée - dossier polypro	SV2B1/1 + coloris*	288	300	312	332		nc	nc	0,19	1
	L 1500 P 550 A 445	Assise tapissée - dossier résille	SV2B1/1 + coloris**	338	350	362	382		nc	nc	0,19	1
		Barre poutre 2 places	OYYP0801230					34	0,08	4,2		1
Kit 3 places			REF	A	B	C	D	Métal	ECO	Kg/u	m3	UC
	H 800	Assise tapissée - dossier polypro	SV3B1/1 + coloris*	380	396	412	438		nc	nc	0,19	1
	L 2120 P 560 A 445	Assise tapissée - dossier résille	SV3B1/1 + coloris**	455	471	487	513		nc	nc	0,19	1
		Barre poutre 3 places	OYYP0801690					49	0,09	5,0		1
Kit 4 places			REF	A	B	C	D	Métal	ECO	Kg/u	m3	UC
	H 775	Assise tapissée - dossier polypro	SV4B1/1 + coloris*	476	496	517	550		nc	nc	0,36	1
	L 2730 P 550 A 445	Assise tapissée - dossier résille	SV4B1/1 + coloris**	576	596	617	650		nc	nc	0,36	1
		Barre poutre 4 places	OYYP0802250					65	0,16	9,0		1
Kit 5 places			REF	A	B	C	D	Métal	ECO	Kg/u	m3	UC
	H 800	Assise tapissée - dossier polypro	SV5B1/1 + coloris*	586	609	634	675		nc	nc	0,36	1
	L 3220 P 560 A 445	Assise tapissée - dossier résille	SV5B1/1 + coloris**	711	734	759	800		nc	nc	0,36	1
		Barre poutre 5 places	OYYP0802820					80	0,23	12,5		1
Kit 2 places + table (500x450 finition mélaminé anthracite)			REF	A	B	C	D	Métal	ECO	Kg/u	m3	UC
	H 775	Assise tapissée - dossier polypro	SV7B1/1 + coloris*	373	389	405	431		nc	nc	0,19	1
	L 2120 P 550 A 445	Assise tapissée - dossier résille	SV7B1/1 + coloris**	423	439	455	481		nc	nc	0,19	1
		Barre poutre 3 places	OYYP0801690					49	0,09	5,0		1
Kit 3 places + table (500x450 finition mélaminé anthracite)			REF	A	B	C	D	Métal	ECO	Kg/u	m3	UC
	H 800	Assise tapissée - dossier polypro	SV8B1/1 + coloris*	469	489	509	541		nc	nc	0,36	1
	L 2730 P 560 A 445	Assise tapissée - dossier résille	SV8B1/1 + coloris**	544	564	584	616		nc	nc	0,36	1
		Barre poutre 4 places	OYYP0802250					65	0,16	9,0		1
Kit 4 places + table (500x450 finition mélaminé anthracite)			REF	A	B	C	D	Métal	ECO	Kg/u	m3	UC
	H 775	Assise tapissée - dossier polypro	SV9B1/1 + coloris*	576	600	625	665		nc	nc	0,36	1
	L 3220 P 550 A 445	Assise tapissée - dossier résille	SV9B1/1 + coloris**	676	700	725	765		nc	nc	0,36	1
		Barre poutre 5 places	OYYP0802820					80	0,20	11,0		1

*Coloris de polypropylène à préciser à la commande. Nuancier p.148.

** Coloris de résille à préciser à la commande. Nuancier p. 149.

Options

	REF	Prix	
Bras pour poutre (fixé sur la barre), l'unité ①	OWPPBPNN	+6	① Délai, nous consulter.
Bras tablette écritoire (se fixe sur barre) l'unité ②	OWPPBTDN1	+64	
Pieds en "T" pour fixation au sol (métal noir) avec visserie pour fixation béton.		+0	

Adela Tout PP/T

Poutres

NEW 1^{ER} TRIM.


SERVICE RAPIDE


Programme fonctionnel et compétitif de sièges sur poutres décliné en 4 versions de 2 à 5 places avec ou sans tablette intermédiaire (plateau 500 x 450 mélaminé anthracite):


- 1/ dossier-assise polypropylène
- 2/ dossier et assise tapissés
- 3/ dossier polypropylène et assise tapissée (page 101)
- 4/ dossier résille et assise tapissée (page 101).


Piètement en polyamide noir en forme de V. Pied en T (métal noir) pour fixation au sol disponible en option, prix idem. Pour des raisons environnementales et de qualité transport, les poutres SOKOA sont livrées en kit semi-monté avec la barre à part. Pour la version dossier-assise polypropylène, 4 coloris au choix : noir (1), blanc (2), gris (3) et rouge (6).


❶ Prix de la barre à ajouter au prix des kits dossier/assise/piètement.


Kit 2 places	REF	A	B	C	D	PP	Métal	ECO	Kg/u	m3	UC
	Assise et dossier polypro	AL2A1/1 + coloris*				349		nc	nc	0,19	1
	Assise et dossier tapissés	AL2A1/1N	498	519	541	575		nc	nc	0,19	1
	Barre poutre 2 places	OYYP0801230					34	0,08	4,2		1


Kit 3 places	REF	A	B	C	D	PP	Métal	ECO	Kg/u	m3	UC
	Assise et dossier polypro	AL3A1/1 + coloris*				469		nc	nc	0,19	1
	Assise et dossier tapissés	AL3A1/1N	690	719	749	797		nc	nc	0,19	1
	Barre poutre 3 places	OYYP0801690					49	0,09	5,0		1

Kit 4 places	REF	A	B	C	D	PP	Métal	ECO	Kg/u	m3	UC
	Assise et dossier polypro	AL4A1/1 + coloris*				599		nc	nc	0,36	1
	Assise et dossier tapissés	AL4A1/1N	892	929	968	1029		nc	nc	0,36	1
	Barre poutre 4 places	OYYP0802250					65	0,16	9,0		1

Kit 5 places	REF	A	B	C	D	PP	Métal	ECO	Kg/u	m3	UC
	Assise et dossier polypro	AL5A1/1 + coloris*				739		nc	nc	0,36	1
	Assise et dossier tapissés	AL5A1/1N	1103	1149	1197	1273		nc	nc	0,36	1
	Barre poutre 5 places	OYYP0802820					80	0,20	11,0		1

Kit 2 places + table (500x450 finition mélaminé anthracite)	REF	A	B	C	D	PP	Métal	ECO	Kg/u	m3	UC
	Assise et dossier polypro	AL7A1/1 + coloris*				439		nc	nc	0,19	1
	Assise et dossier tapissés	AL7A1/1N	575	599	624	664		nc	nc	0,19	1
	Barre poutre 3 places	OYYP0801690					49	0,09	5,0		1

Kit 3 places + table (500x450 finition mélaminé anthracite)	REF	A	B	C	D	PP	Métal	ECO	Kg/u	m3	UC
	Assise et dossier polypro	AL8A1/1 + coloris*				559		nc	nc	0,36	1
	Assise et dossier tapissés	AL8A1/1N	777	809	843	896		nc	nc	0,36	1
	Barre poutre 4 places	OYYP0802250					65	0,16	9,0		1

Kit 4 places + table (500x450 finition mélaminé anthracite)	REF	A	B	C	D	PP	Métal	ECO	Kg/u	m3	UC
	Assise et dossier polypro	AL9A1/1 + coloris*				699		nc	nc	0,36	1
	Assise et dossier tapissés	AL9A1/1N	988	1029	1072	1140		nc	nc	0,36	1
	Barre poutre 5 places	OYYP0802820					80	0,20	10,0		1

* Coloris de polypro à préciser à la commande. Nuancier p.148.

** Hauteur indiquée pour assise PP.

Options	REF	Prix
Bras pour poutre (fixé sur la barre), l'unité (D)	OWPPBPNN	+46
Bras tablette écriture (se fixe sur barre) l'unité (D)	OWPPBTEDN1	+64
Pieds en "T" pour fixation au sol (métal noir) avec visserie pour fixation béton.		+0

(D) Délai, nous consulter.

Adela

Poutres

NEW 1^{ER} TRIM.

SERVICE RAPIDE


Assise T Dos PP/R


Poutres assise tapissée - dossier polypro ou résille.


Dos polypro : 4 coloris au choix : noir (1), blanc (2), gris (3) et rouge (6). Nuancier p.148.

Dos résille : 6 coloris au choix : orange (A), verte (B), violet (C), blanc (F), noir (X) et gris clair (Y). Nuancier p.149.

① Prix de la barre à ajouter au prix des kits dossier/assise/piétement.


Kit 2 places	REF	A	B	C	D	Métal	ECO	Kg/u	m3	UC
	Assise tapissée - dossier polypro	AL2B1/1 + coloris*	383	399	416	442	nc	nc	0,19	1
	Assise tapissée - dossier résille	AL2B1/1 + coloris**	483	499	516	542	nc	nc	0,19	1
Barre poutre 2 places	OYYP0801230					34	0,08	4,2		1


Kit 3 places	REF	A	B	C	D	Métal	ECO	Kg/u	m3	UC
	Assise tapissée - dossier polypro	AL3B1/1 + coloris*	517	539	561	597	nc	nc	0,19	1
	Assise tapissée - dossier résille	AL3B1/1 + coloris**	667	689	711	747	nc	nc	0,19	1
Barre poutre 3 places	OYYP0801690					49	0,09	5,0		1

Kit 4 places	REF	A	B	C	D	Métal	ECO	Kg/u	m3	UC
	Assise tapissée - dossier polypro	AL4B1/1 + coloris*	661	689	718	764	nc	nc	0,36	1
	Assise tapissée - dossier résille	AL4B1/1 + coloris**	861	889	918	964	nc	nc	0,36	1
Barre poutre 4 places	OYYP0802250					65	0,16	9,0		1

Kit 5 places	REF	A	B	C	D	Métal	ECO	Kg/u	m3	UC
	Assise tapissée - dossier polypro	AL5B1/1 + coloris*	815	849	884	941	nc	nc	0,36	1
	Assise tapissée - dossier résille	AL5B1/1 + coloris**	1065	1099	1134	1191	nc	nc	0,36	1
Barre poutre 5 places	OYYP0802820					80	0,20	11,0		1

Kit 2 places + table (500x450 finition mélaminé anthracite)	REF	A	B	C	D	Métal	ECO	Kg/u	m3	UC
	Assise tapissée - dossier polypro	AL7B1/1 + coloris*	460	479	499	531	nc	nc	0,19	1
	Assise tapissée - dossier résille	AL7B1/1 + coloris**	560	579	599	631	nc	nc	0,19	1
Barre poutre 3 places	OYYP0801690					49	0,09	5,0		1

Kit 3 places + table (500x450 finition mélaminé anthracite)	REF	A	B	C	D	Métal	ECO	Kg/u	m3	UC
	Assise tapissée - dossier polypro	AL8B1/1 + coloris*	604	629	655	697	nc	nc	0,36	1
	Assise tapissée - dossier résille	AL8B1/1 + coloris**	754	777	805	847	nc	nc	0,36	1
Barre poutre 4 places	OYYP0802250					65	0,16	9,0		1

Kit 4 places + table (500x450 finition mélaminé anthracite)	REF	A	B	C	D	Métal	ECO	Kg/u	m3	UC
	Assise tapissée - dossier polypro	AL9B1/1 + coloris*	767	799	832	885	nc	nc	0,36	1
	Assise tapissée - dossier résille	AL9B1/1 + coloris**	967	999	1032	1085	nc	nc	0,36	1
Barre poutre 5 places	OYYP0802820					80	0,20	11,0		1

*Coloris de polypropylène à préciser à la commande. Nuancier p.148.

**Coloris de résille à préciser à la commande. Nuancier p. 149.

Options	REF	Prix
Bras pour poutre (fixé sur la barre), l'unité ①	OWPPBPNN	+6
Bras tablette écritoire (se fixe sur barre) l'unité ②	OWPPBTDN1	+64
Pieds en "T" pour fixation au sol (métal noir) avec visserie pour fixation béton.		+0

① Délai, nous consulter.

Bakea

Poutres








NEW

SERVICE RAPIDE

Poutres de 2 à 5 places avec ou sans tablette intermédiaire (plateau 500 x 450 mélaminé anthracite). Assise monocoque polypro disponible en 5 coloris : noir (1), blanc (2), vert (5), rouge (6) et taupe (T). Nuancier p. 148.

Piètement en polyamide noir en forme de V. Pied en T (métal noir) pour fixation au sol disponible en option, prix idem. Pour des raisons environnementales et de qualité transport, les poutres SOKOA sont livrées en kit semi-monté avec la barre à part.

① Prix de la barre à ajouter au prix des kits dossier/assise/piètement.

Kit 2 places			REF	PP	Métal	ECO	Kg/u	m3	UC
	H 795 L 1470 P 600 A 430	Monocoque polypro	BA201/1 + coloris*	219		0,88	12,5	0,19	1
		Barre poutre 2 places	OYYP0801230		34	0,08	4,2		1
Kit 3 places			REF	PP	Métal	ECO	Kg/u	m3	UC
	H 795 L 1930 P 600 A 430	Monocoque polypro	BA301/1 + coloris*	274		1,11	15,9	0,19	1
		Barre poutre 3 places	OYYP0801690		49	0,09	5,0		1
Kit 4 places			REF	PP	Métal	ECO	Kg/u	m3	UC
	H 795 L 2490 P 600 A 430	Monocoque polypro	BA401/1 + coloris*	336		1,36	19,4	0,19	1
		Barre poutre 4 places	OYYP0802250		65	0,16	9,0		1
Kit 5 places			REF	PP	Métal	ECO	Kg/u	m3	UC
	H 795 L 3060 P 600 A 430	Monocoque polypro	BA501/1 + coloris*	399		1,60	22,8	0,36	1
		Barre poutre 5 places	OYYP0802820		80	0,20	11,0		1
Kit 2 places + table (500x450 finition mélaminé)			REF	PP	Métal	ECO	Kg/u	m3	UC
	H 795 L 1930 P 600 A 430	Monocoque polypro	BA701/1 + coloris*	299		1,13	16,2	0,19	1
		Barre poutre 3 places	OYYP0801690		49	0,09	5,0		1
Kit 3 places + table (500x450 finition mélaminé)			REF	PP	Métal	ECO	Kg/u	m3	UC
	H 795 L 2490 P 600 A 430	Monocoque polypro	BA801/1 + coloris*	352		1,38	19,7	0,19	1
		Barre poutre 4 places	OYYP0802250		65	0,16	9,0		1
Kit 4 places + table (500x450 finition mélaminé)			REF	PP	Métal	ECO	Kg/u	m3	UC
	H 795 L 3060 P 600 A 430	Monocoque polypro	BA901/1 + coloris*	418		1,62	23,1	0,36	1
		Barre poutre 5 places	OYYP0802820		80	0,20	11,0		1

* Coloris de polypro à préciser à la commande. Nuancier p.148.

Options	REF	Prix
Pieds en "T" pour fixation au sol (métal noir) avec visserie pour fixation béton		+0
Bras pour poutre (fixé sur la barre), l'unité ①	OWPPBPNN	+46
Bras tablette écritoire (se fixe sur barre) l'unité ②	OWPPBTEDN1	+64
Polypropylène non feu M2 noir uniquement, la place ③		+11

③ Délai, nous consulter.


Oker


Poutres


● SERVICE RAPIDE


Dossier-assise tôle perforée. Piètement avec patins réglables ou avec platine pour fixation au sol (noir). Prix idem. Table intermédiaire avec plateau 500 x 450 mélaminé anthracite. Pour des raisons environnementales et de qualité transport, les poutres SOKOA sont livrées en kit semi-monté avec la barre à part.


❶ Prix de la barre à ajouter au prix des kits dossier/assise/piètement.


Kit 2 places		REF	Tôle	Métal	ECO	Kg/u	m3	UC
	H 815	Tôle époxy noir	OK201/1T	303	0,30	16,6	0,19	1
	L 1260	Tôle époxy alu	OK201/2T	338	0,30	16,6	0,19	1
	P 600							
	A 435	Barre poutre 2 places	OYYP0801230		0,08	4,2		1


Kit 3 places		REF	Tôle	Métal	ECO	Kg/u	m3	UC
	H 815	Tôle époxy noir	OK301/1T	395	0,40	22,1	0,19	1
	L 1880	Tôle époxy alu	OK301/2T	432	0,40	22,1	0,19	
	P 600							
	A 435	Barre poutre 3 places	OYYP0801850		0,14	7,5		1

Kit 4 places		REF	Tôle	Métal	ECO	Kg/u	m3	UC
	H 815	Tôle époxy noir	OK401/1T	487	0,50	27,7	0,19	1
	L 2490	Tôle époxy alu	OK401/2T	542	0,50	27,7	0,19	
	P 600							
	A 435	Barre poutre 4 places	OYYP0802460		0,18	10,0		1

Kit 5 places		REF	Tôle	Métal	ECO	Kg/u	m3	UC
	H 815	Tôle époxy noir	OK501/1T	594	0,60	33,3	0,36	1
	L 2980	Tôle époxy alu	OK501/2T	654	0,60	33,3	0,36	
	P 600							
	A 435	Barre poutre 5 places	OYYP0802950		0,23	12,5		1

Kit 2 places + table (500x450 finition mélaminé anthracite)		REF	Tôle	Métal	ECO	Kg/u	m3	UC
	H 815	Tôle époxy noir	OK701/1T	375	0,37	20,3	0,19	1
	L 1880	Tôle époxy alu	OK701/2T	410	0,37	20,3	0,19	
	P 600							
	A 435	Barre poutre 3 places	OYYP0801850		0,14	7,5		1

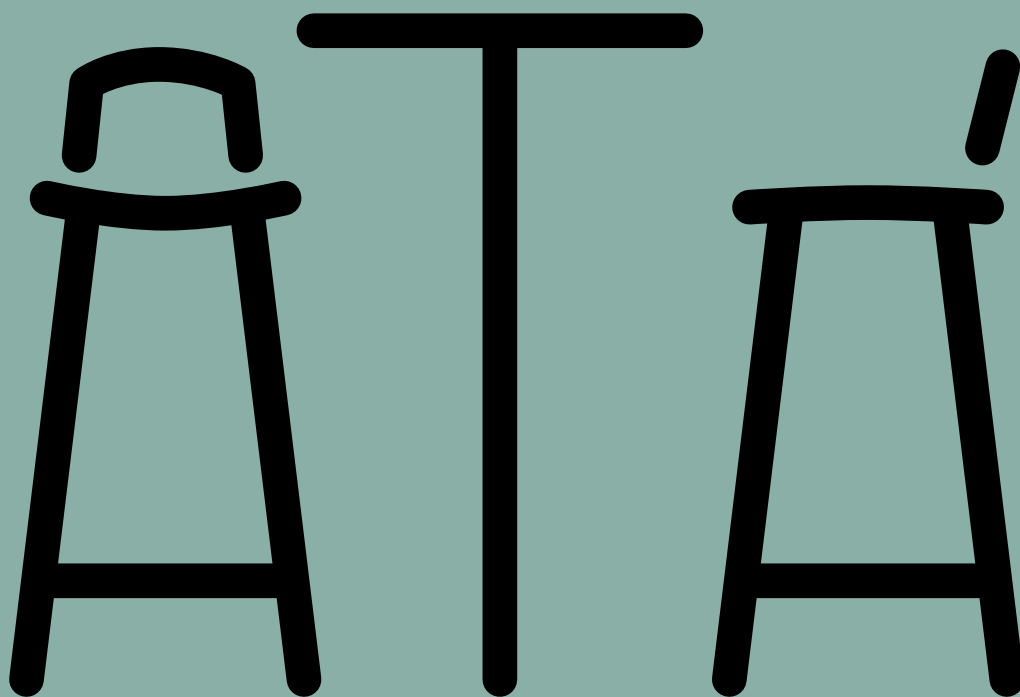
Kit 3 places + 1 table (500x450 finition mélaminé anthracite)		REF	Tôle	Métal	ECO	Kg/u	m3	UC
	H 815	Tôle époxy noir	OK801/1T	467	0,47	25,9	0,19	1
	L 2490	Tôle époxy alu	OK801/2T	504	0,47	25,9	0,19	
	P 600							
	A 435	Barre poutre 4 places	OYYP0802460		0,18	10,0		1

Kit 4 places + 1 table (500x450 finition mélaminé anthracite)		REF	Tôle	Métal	ECO	Kg/u	m3	UC
	H 815	Tôle époxy noir	OK901/1T	558	0,57	31,5	0,36	1
	L 2980	Tôle époxy alu	OK901/2T	597	0,57	31,5	0,36	
	P 600							
	A 435	Barre poutre 5 places	OYYP0802950		0,23	12,5		1


Options	REF	Prix
Bras pour poutre (fixé sur la barre), l'unité ①	OWPPBPNN	+46
Bras tablette étroite (se fixe sur barre) l'unité ②	OWPPBTEDN1	+64
Pieds en "T" pour fixation au sol (métal noir) avec visserie pour fixation béton		+0

① ② Délai, nous consulter.

Espaces Cafétéria



- 104 **Kiara**
- 105 **Polita** NEW
- 106 **Argal**
- 107 **Maike** NEW
- 108 **Ioko**
- 109 **Adela** PP NEW
- 110 **Tabourets**
- 111 **Tables hautes,
Accessoires**



Kiara

Design Juan-Ignacio Lejarza

● SERVICE RAPIDE

Très solide, la chaise coque bois KIARA est conçue pour une utilisation polyvalente en entreprise : restauration, CDI, salles de conférence, salles de réunion etc.


Fonctionnelle et pratique : prise de main, patins pour empilage, luge pour appui sur table, etc.

Piètement époxy alu.


2 coloris de coque bois au choix : hêtre naturel (2H), blanc laqué (22).

Attention, la finition laquée est sensible aux chocs en utilisation collectivité pure.

Tabouret haut 4 pieds, assorti.

Chaise 4 pieds époxy aluminium		REF	Bois	ECO	Kg/u	m3	UC
 x7	H 860	Bois hêtre naturel	KRA0/2H	133	0,39	5,5	0,60 4
	L 475	Bois laqué blanc	KRA0/22	139	0,39	5,5	0,60 4
	P 545						
	A 445						

Chaise luge renversé pour appui sur table, époxy aluminium		REF	Bois	ECO	Kg/u	m3	UC
 x7	H 870	Bois hêtre naturel	KRE0/2H	143	0,40	5,7	0,40 3
	L 505	Bois laqué blanc	KRE0/22	149	0,40	5,7	0,40 3
	P 525						
	A 455						

Tabouret 4 pieds époxy aluminium		REF	Bois	ECO	Kg/u	m3	UC
 x6	H 845	Bois hêtre naturel	KRBO/2H	133	0,35	5,0	0,36 3
	L 440	Bois laqué blanc	KRBO/22	139	0,35	5,0	0,36 3
	P 440						
	A 770						

Options	REF	Prix
Diable de transport	OCHARWPIK	+168

❗ Il est possible de réaliser des coloris spéciaux de coque bois à partir de 100 pièces. Nous consulter.

Polita

Design Andreas Ostwald



● SERVICE RAPIDE

NEW Chaise et tabouret 4 pieds de collectivité aux formes accueillantes et généreuses.

2 finitions de piètement: chromé et époxy blanc.


Chaise empilable jusqu'à 4 sièges.

Disponible dans 4 coloris: Noir (1), Blanc pur Ral 9010 (9), Corail pantone 7608U (3),


Curry RAL 1027 (8).

Nuancier p.148.


Chaise 4 pieds chromés, coque PP

			REF	PP	ECO	Kg/u	m3	UC
 x4	H 790	Noir	POA0/41	99	0,29	4,2	0,38	4
	L 490	Blanc	POA0/49	99	0,29	4,2	0,38	4
	P 510	Corail	POA0/43	99	0,29	4,2	0,38	4
	A 445	Curry	POA0/48	99	0,29	4,2	0,38	4


Tabouret 4 pieds chromés, coque PP

			REF	PP	ECO	Kg/u	m3	UC
	H 1125	Noir	POB0/41	199	0,44	6,3	0,45	1
	L 515	Blanc	POB0/49	199	0,44	6,3	0,45	1
	P 545	Corail	POB0/43	199	0,44	6,3	0,45	1
	A 780	Curry	POB0/48	199	0,44	6,3	0,45	1

Chaise 4 pieds époxy blanc, coque PP

			REF	PP	ECO	Kg/u	m3	UC
 x4	H 790	Noir	POA0/71	99	0,29	4,2	0,10	4
	L 490	Blanc	POA0/79	99	0,29	4,2	0,10	4
	P 510	Corail	POA0/73	99	0,29	4,2	0,10	4
	A 445	Curry	POA0/78	99	0,29	4,2	0,10	4


Tabouret 4 pieds époxy blanc, coque PP


			REF	PP	ECO	Kg/u	m3	UC
	H 1125	Noir	POB0/71	199	0,44	6,3	0,45	1
	L 515	Blanc	POB0/79	199	0,44	6,3	0,45	1
	P 545	Corail	POB0/73	199	0,44	6,3	0,45	1
	A 780	Curry	POB0/78	199	0,44	6,3	0,45	1

Argal

- SERVICE RAPIDE
- STOCK ILIKO

D'une esthétique particulièrement réussie et très solide, la chaise ARGAL est un produit conçu pour une utilisation polyvalente en entreprise. Structure en tube d'acier rectangulaire finition époxy aluminium. 3 finitions au choix : polypro blanc crème RAL 9001 (7), polypro gris anthracite RAL 7015 (3) et bois hêtre naturel (H). Nuancier p. 148. Une accroche murale permet un rangement très pratique de 4 chaises. Autres coloris disponibles par multiples de 4. Nous consulter.

Chaise pliante contemporaine dossier/assise polypropylène, structure époxy alu			REF	PP	ECO	Kg/u	m3	UC
	H 760	Crème RAL 9001	PCAO/27	84	0,37	5,3	0,10	4
	L 450							
	P 465	Gris anthracite RAL 7015	PCAO/23	84	0,37	5,3	0,10	4
	A 440							

Chaise pliante contemporaine dossier/assise bois, structure époxy alu			REF	Bois	ECO	Kg/u	m3	UC
	H 760	Hêtre naturel	PCAO/2H	109	0,42	6,0	0,10	4
	L 450							
	P 465							
	A 440							

Options

	REF	Prix
Crochet support mural (4 sièges). Voir visuel ci-dessus	OPCSUPPMURAL	+37
Option ignifugé M2 (seulement pour polypropylène gris anthracite) [Ⓛ]		+7
Chariot de transport (stockage possible jusqu'à 20 chaises)	OCHARTRARGAL	+345



[Ⓛ] Les chaises ARGAL peuvent recevoir l'accroche amovible des chaises FLIPPER. Voir pages 78 - 79.

[Ⓛ] Minimum 500 pièces. Délai, nous consulter.

Maike

Design Orlandini

NEW

● SERVICE RAPIDE

NEW D'un design sobre et élégant, la chaise Maike est une gamme de chaises et fauteuils en polypropylène 4 pieds à la fois légère et très robuste qui s'adapte à tout espace collectif d'intérieur comme d'extérieur pour une mise en valeur optimale de celui-ci. Confortable, pratique et ergonomique, Maike propose 8 coloris tendances: chocolat (2), rose corail (3), bleu pastel (4), vert pomme (5), jaune citric (6), beige sable (7), orange mandarine (8), blanc neige (9). Nuancier p. 148. Très bonne empilabilité par 4. Vendu par lot de 4. **1** Prix unitaire plus élevé si décolisage.

Chaise 4 pieds



H 810
L 485
P 530
A 445

Chocolat
Rose Corail
Bleu Pastel
Vert Pomme
Jaune Citric
Beige Sable
Orange Mandarine
Blanc Neige

REF	PP	ECO	Kg/u	m3	UC
KEA0/20	Prix	99	0,27	3,8	4
KEA0/30	unitaire	99	0,27	3,8	4
KEA0/40	si respect	99	0,27	3,8	4
KEA0/50	UC x4	99	0,27	3,8	4
KEA0/60		99	0,27	3,8	4
KEA0/70		99	0,27	3,8	4
KEA0/80		99	0,27	3,8	4
KEA0/90		99	0,27	3,8	4

1 Prix unitaire décolisage 117

Fauteuil 4 pieds



H 810
L 610
P 530
A 445

Chocolat
Rose Corail
Bleu Pastel
Vert Pomme
Jaune Citric
Beige Sable
Orange Mandarine
Blanc Neige

REF	PP	ECO	Kg/u	m3	UC
KEA1/20	Prix	117	0,29	4,1	4
KEA1/30	unitaire	117	0,29	4,1	4
KEA1/40	si respect	117	0,29	4,1	4
KEA1/50	UC x4	117	0,29	4,1	4
KEA1/60		117	0,29	4,1	4
KEA1/70		117	0,29	4,1	4
KEA1/80		117	0,29	4,1	4
KEA1/90		117	0,29	4,1	4

1 Prix unitaire décolisage 138



Prix spécial unitaire si respect UC x4 (même coloris)

Siège de collectivité contemporain aux lignes droites et intemporelles.

Dossier et assise en polypropylène. 5 coloris de polypropylène au choix : gris foncé (3), blanc pur (9), rouge (8), bleu azur (B) et taupe (T). Nuancier p. 148. Structure 4 pieds finitions époxy noir, époxy aluminium ou chromé. Bras polypropylène gris RAL 7021 (1) ou 7004 (2) suivant le coloris des coques. Empilable (jusqu'à 8 sièges) et crochetable (en option).

Chaise polypro 4 pieds



x8

	REF	PP	ECO	Kg/u	m3	UC
H 850	Piètement époxy noir IKA0/1 + coloris*	113	0,39	5,5	0,38	3
L 480	Piètement époxy alu IKA0/2 + coloris*	113	0,39	5,5	0,38	3
P 530	Piètement chromé IKA0/4 + coloris*	123	0,39	5,5	0,38	3
A 450						

Fauteuil polypro 4 pieds



x8

	REF	PP	ECO	Kg/u	m3	UC
H 850	Piètement époxy noir IKA1/1 + coloris*	129	0,40	5,7	0,38	3
L 580	Piètement époxy alu IKA1/2 + coloris*	129	0,40	5,7	0,38	3
P 530	Piètement chromé IKA1/4 + coloris*	139	0,40	5,7	0,38	3
A 450						

Chaise polypro 4 pieds avec placets tapissés



	REF	A	B	C	D	ECO	Kg/u	m3	UC
H 850	Chaise avec placet assise uniquement								
L 480	Piètement époxy noir IKB0/1 + coloris*	137	142	148	156	0,46	6,5	0,30	3
P 530	Piètement époxy alu IKB0/2 + coloris*	137	142	148	156	0,46	6,5	0,30	3
A 455	Piètement chromé IKB0/4 + coloris*	147	152	158	166	0,46	6,5	0,30	3
	Chaise avec placets assise + dossier								
	Piètement époxy noir IKB0/1 + coloris*	154	165	178	194	0,46	6,5	0,50	3
	Piètement époxy alu IKB0/2 + coloris*	154	165	178	194	0,46	6,5	0,50	3
	Piètement chromé IKB0/4 + coloris*	164	175	188	204	0,46	6,5	0,50	3

Fauteuil polypro 4 pieds avec placets tapissés



	REF	A	B	C	D	ECO	Kg/u	m3	UC
H 850	Fauteuil avec placet assise uniquement								
L 580	Piètement époxy noir IKB1/1 + coloris*	153	158	164	172	0,47	6,7	0,38	3
P 530	Piètement époxy alu IKB1/2 + coloris*	153	158	164	172	0,47	6,7	0,38	3
A 455	Piètement chromé IKB1/4 + coloris*	163	168	174	182	0,47	6,7	0,38	3
	Fauteuil avec placets assise + dossier								
	Piètement époxy noir IKB1/1 + coloris*	170	181	194	210	0,47	6,7	0,38	3
	Piètement époxy alu IKB1/2 + coloris*	170	181	194	210	0,47	6,7	0,38	3
	Piètement chromé IKB1/4 + coloris*	180	191	204	220	0,47	6,7	0,38	3

* Coloris de polypro à préciser à la commande. Nuancier p. 148.

Options

	REF	Prix
Système de 2 accroches rabattables encastrées		+9
Polypropylène ignifugé M2 pour blanc pur et gris anthracite uniquement [ⓓ]		+22
Diablot de transport	OCHARTRWPIK	+168
Barre d'espacement inter-rangée	YBARREFLIP	+24

- i** Les coloris des bras des fauteuils sont différents selon le coloris de coque commandé:
- gris foncé RAL 7021 sur les fauteuils en polypro gris foncé
 - gris clair RAL 7004 sur les fauteuils en polypro taupe, bleu azur, rouge et blanc pur.
- [ⓓ] Délai, nous consulter.

Adela PP

NEW Adela version assise et dossier PP disponible dans 4 coloris: noir RAL 9005 (1), blanc RAL 9003 (2), Gris RAL 7012 (3) et rouge RAL 3000 (6). Nuancier p.148. Coques polypro et accotoirs assortis coloris choisi, piètement chromé.

Design Scagnellato-Ferrarese



● SERVICE RAPIDE

Chaise 4 pieds, assise et dos PP



x6

Chromé

REF	PP	ECO	Kg/u	m3	UC
ALA0/4 + coloris*	109	nc	nc	nc	nc

Fauteuil 4 pieds, assise, dos et accotoirs PP



x6

Chromé

REF	PP	ECO	Kg/u	m3	UC
ALA1/4 + coloris*	139	nc	nc	nc	nc

Chaise pieds traineau, assise et dos PP



x10

Chromé

REF	PP	ECO	Kg/u	m3	UC
ALE0/4 + coloris*	119	nc	nc	nc	nc

Fauteuil pieds traineau, assise, dos et accotoirs PP



x10

Chromé

REF	PP	ECO	Kg/u	m3	UC
ALE1/4 + coloris*	149	nc	nc	nc	nc

Tabouret pieds traineau, assise et dos PP



x4

Chromé

REF	PP	ECO	Kg/u	m3	UC
ALG0/4 + coloris*	189	nc	nc	nc	nc

Fauteuil giratoire, assise, dos et accotoirs PP, base alu poli, roulettes ø 50



Chromé

REF	PP	ECO	Kg/u	m3	UC
ALJ1/4 + coloris*	209	nc	nc	nc	nc

Options

Options	REF	Prix
Tablette étroite amovible noire pour version traineau		+70
Système d'accroche escamotable pour siège traineau avec paire d'accotoirs avec ou sans tab. étroite		+13
Barre inter-rangées pour chaise et fauteuil 4 pieds	YBARREKOSK	+24
Diable de transport	OCHARTRWPIK	+168
Chariot de transport sur 6 roues (Empilabilité 30 chaises ou fauteuils traineau)	OALCHARTRST00	+398

❶ La gamme Adela existe aussi sur poutres. Voir pages 98-99.

Tabourets

Une large gamme de tabourets est disponible pour les espaces cafétéria.
Finitions différentes selon les gammes. Nuancier p.148.

● SERVICE RAPIDE

Kiara Tabouret 4 pieds époxy aluminium



x6

H 845
L 440
P 440
A 770

Bois hêtre naturel
Bois laqué blanc

REF

Bois

ECO Kg/u m3 UC

KRB0/2H
KRB0/22

133
139

0,35 5,0 0,36 3
0,35 5,0 0,36 3

Easy Tabouret de bar 4 pieds chromes, assise polypro



H 885
L 445
P 440
A 760

Blanc
Noir

REF

PP

ECO Kg/u m3 UC

EAA0/47
EAA0/41

149
149

0,26 3,7 0,40 1
0,26 3,7 0,40 1

Karla Tabouret de bar



H 790
L 440
P 425
A 750

Anthracite RAL 7024
Blanc RAL 9003
Violet Pantone 255C

REF

PP

ECO Kg/u m3 UC

RLB0/10
RLB0/20
RLB0/90

177
177
177

0,50 7,2 0,35 1
0,50 7,2 0,35 1
0,50 7,2 0,35 1

Gamme complète p.95

Adela Tabouret pieds traineau, assise et dos PP **NEW**



Chromé

REF

PP

ECO Kg/u m3 UC

ALG0/4 + coloris*

189

nc nc nc nc

Polita Tabouret 4 pieds chromés, coque PP **NEW**



H 1125
L 515
P 545
A 780

Noir
Blanc
Corail
Curry

REF

PP

ECO Kg/u m3 UC

POB0/41
POB0/49
POB0/43
POB0/48

199
199
199
199

0,39 5,5 0,45 1
0,39 5,5 0,45 1
0,39 5,5 0,45 1
0,39 5,5 0,45 1

Polita Tabouret 4 pieds époxy blanc, coque PP **NEW**



H 1125
L 515
P 545
A 780

Noir
Blanc
Corail
Curry

REF

PP

ECO Kg/u m3 UC



POB0/71
POB0/79
POB0/73
POB0/78

199
199
199
199

0,44 6,3 0,45 1
0,44 6,3 0,45 1
0,44 6,3 0,45 1
0,44 6,3 0,45 1





Tables Hautes

● SERVICE RAPIDE


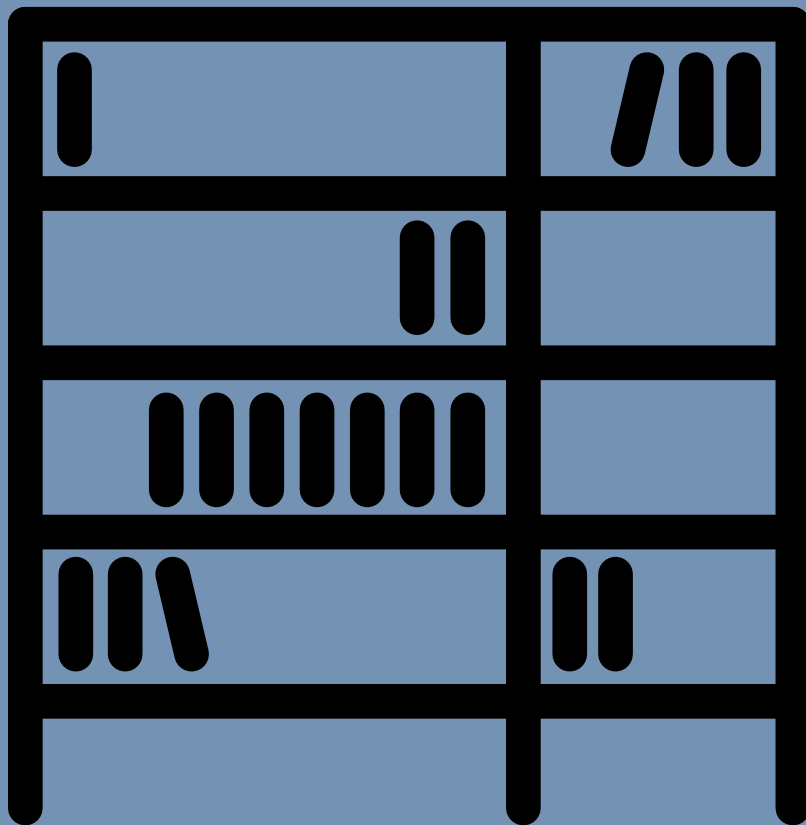
Look-i table mange-debout, coloris gris moyen RAL 7000			REF	PP	ECO	Kg/u	m3	UC
	H 1100 L 600 P 500 A 540	Double plateau polypro renforcé ø60/ ø50, colonne en alu anodisé, base circulaire	OLKTMD2ALGRIS	342	0,70	10,0	0,10	1
Karla table mange-debout en polyéthylène rotomoulé, plateau verre feuilleté translucide blanc optionnel			REF	Polyét. Verre	ECO	Kg/u	m3	UC
	H 1085 L 595 P 600 ø 430 - 600	Anthracite Blanc Anthracite avec plateau verre Blanc avec plateau verre	RLM0/10 RLM0/20 RLM0/1V RLM0/2V	338 338 419 419	0,95 0,95 1,22 1,22	13,6 13,6 17,4 17,4	0,63 0,63 0,63 0,63	1 1 1 1

Accessoires

● SERVICE RAPIDE

Portemanteaux ocean, structure profilé elliptique en acier			REF		ECO	Kg/u	m3	UC		
	H 1840 L 320 P 330	Finition gris aluminium RAL 9006 6 patères grises en bi-injection toucher soft	OYGXPMCGG	230	0,20	11,0	0,30	1		
Portemanteaux avec porte-parapluies			REF		ECO	Kg/u	m3	UC		
	H 1780 ø 450	Noir Aluminium	OYY8501 OYYAPAL	82 82	0,34 0,34	3,8 3,8	0,10 0,10	1 1		
Repose-pieds stilish eco			REF		ECO	Kg/u	m3	UC		
	H 165 L 390 P 295	Plateau pivotant multipositions 36 x 30 gris,	OLKREPIED1POS	53	0,00	1,1	0,01	1		
Coussin assorti, carré ou rectangulaire NEW			REF	B	C	D	ECO	Kg/u	m3	UC
		Carré, 40 x 40 cm Rectangulaire, 25 x 45 cm	D140/00 D125/00	34 29	37 32	41 36	0,02 0,01	0,3 0,2	0,04 0,04	1 1

Ateliers et Espaces d'archivage





- 114 **Tecnik** ^T
- 115 **Tecnik** ^{Bois}
- 116 **Tecnik** ^{PU}
- 117 **Tekno**
- 118 **Eurokit**
- 120 **Archi-kit**


Tecnik est une gamme de sièges répondant aux contraintes de milieux techniques ou industriels tels que laboratoires, salles blanches ou ateliers. Elle se décline en 3 versions : Tecnik^T (tapissée), Tecnik^{PU} et Tecnik Bois. Pages 114 à 116. Réglage hauteur d'assise par vérin lift. 3 hauteurs disponibles : haut avec repose pieds, assis-debout ou dactylo. Repose-pieds réglable en hauteur. Dans le cadre des recommandations prévues par les normes européennes, les sièges et tabourets hauts et assis-debout sont livrés sur patins. Note: La combinaison des codes après le «/» dépend du type de lift et repose-pieds ainsi que du type de base et contact au sol.


● SERVICE RAPIDE

❗ Eco-contribution : compte tenu du nombre d'options et variantes possibles, les poids et éco-contributions des sièges techniques sont calculés à partir de moyennes.

Siège haut, assise et dossier tapissés, avec repose-pieds sur patins			REF	A	B	C	D	ECO*	Kg/u	m3	UC
	H 1205	Contact permanent (photo)	BU95/10	183	193	204	218	0,76	10,9	0,12	1
	L 630	3 réglages classiques	DP95/10	162	173	183	197	0,72	10,3	0,12	1
	P 630										
	A 545 - 805 ø 640										

Siège assise et dossier moyen tapissés, lift assis-debout avec repose-pieds sur patins			REF	A	B	C	D	ECO	Kg/u	m3	UC
	H 1005	Contact permanent	RT32/20	204	214	225	240	0,81	11,6	0,17	1
	L 480	Synchrone (photo)	RT52/20	284	294	305	320	1,07	15,3	0,24	1
	P 520	<u>Option :</u>									
	A 475 - 660 ø 690	Paire d'accotoirs fixes noirs Paire d'accotoirs réglables en hauteur	ORTBFIX ORTBREG				32 49	0,08 0,21	1,2 3,0		

Tabouret rond assise tapissée réglable en hauteur			REF	A	B	C	D	ECO	Kg/u	m3	UC
	H 555	Lift haut, a/ repose pieds, base s/ patins	TC10/00	138	145	152	161	0,46	6,6	0,12	1
	L 625	Lift dactylo, base s/ roulettes	TC10/51	96	103	110	119	0,36	5,1	0,10	1
	P 640 A 555 - 805 ø 600										

Tabouret rond assise tapissée fixe, 4 pieds époxy noir avec cercle repose-pieds			REF	A	B	C	D	ECO	Kg/u	m3	UC
	H 580 L 435 P 365 A 560		TFA0/10	97	103	110	119	0,28	4,0	0,10	1

● SERVICE RAPIDE

Siège haut dossier et assise bois vernis, avec repose-pieds sur patins



H 845
L 455
P 525
A 520 - 770
∅ 640

REF	Bois	ECO	Kg/u	m3	UC
TB20/00	147	0,64	9,1	0,10	1

Tabouret rond bois vernis, avec repose-pieds sur patins



H 525
L 600
P 600
A 525 - 770
∅ 600

REF	Bois	ECO	Kg/u	m3	UC
TB10/00	118	0,46	6,5	0,10	1


Chaise dactylo dossier et assise bois vernis, sur roulettes




H 710
L 430
P 525
A 365 - 500
∅ 600

REF	Bois	ECO	Kg/u	m3	UC
TB20/51	116	0,64	9,1	0,10	1


- SERVICE RAPIDE
- STOCK ILIKO

Siège haut dossier et assise polyuréthane, avec repose-pieds sur patins			REF	PU	ECO	Kg/u	m3	UC
	H 945	3 réglages classiques	TP20/00	186	0,81	11,5	0,12	1
	L 465	Contact permanent (photo)	TD30/00	201	0,84	12,0	0,12	1
	P 555	Asynchrone	TD40/00	211	0,89	12,7	0,12	1
	A 530 - 785 ø 640	Option paire d'accotoirs fixes TP20/00 et TD30/00 (pas TD40/00)	OTPBFLIP	38				

Siège dactylo dossier et assise polyuréthane, sur roulettes			REF	PU	ECO	Kg/u	m3	UC
	H 740	3 réglages classiques	TP20/51	156	0,81	11,5	0,12	1
	L 430							
	P 525							
A 400 - 525 ø 600	Option paire de bras pour siège polyuréthane	OTPBFLIP	38	0,11	1,5			

Assis-debout assise polyuréthane			REF	PU	ECO	Kg/u	m3	UC
	H 870	Noir	OYYST/11	279	0,54	7,7	0,10	1
	L 530	Gris	OYYST/10	279	0,54	7,7	0,10	1
	P 430							
	A 610 - 840							

Tabouret haut assise ronde polyuréthane, avec repose-pieds sur patins			REF	PU	ECO	Kg/u	m3	UC
	H 505		TP10/00	139	0,46	6,6	0,12	1
	L 600							
	P 600							
	A 505 - 755							
	ø 600							

Assis-debout giratoire, lift, assise polyuréthane, sur patins			REF	PU	ECO	Kg/u	m3	UC
	H 540		TP11/30	132	0,49	7,0	0,10	1
	L 350							
	P 360							
	A 480 - 670							
	ø 600							

Options (autres options possibles p. 140)

Prix

Roulettes ø50 sol dur (x5), au lieu de roulettes ø50 sol moquette

+4


Tekno


Design Juan-Ignacio Lejarza


● SERVICE RAPIDE


Etudié pour répondre aux contraintes de milieux techniques ou industriels tels que laboratoires, salles blanches ou ateliers, TEKNO se caractérise par son design à la fois singulier et technique. Robuste, doté d'une assise large au triple galbe et d'un dossier avec prises de main latérales, ce siège en mousse PU propose une solution d'assise à la fois confortable et facile d'entretien. Résiste à la poussière, huiles, bases ou acides faibles. 2 coloris : noir ou gris RAL 7011. 4 mécanismes au choix : synchrone, asynchrone, contact permanent ou 3 réglages. 3 hauteurs disponibles : sièges hauts, assis-debout ou standard. Dans le cadre des recommandations prévues par les normes européennes, les sièges et tabourets hauts sont livrés sur patins.


❶ Eco-contribution : compte tenu du nombre d'options et variantes possibles, les poids et éco-contributions des sièges techniques sont calculés à partir de moyennes.


Siège haut, dossier et assise polyurethane noir, repose pieds, base nylon noir sur patins				REF	PU	ECO	Kg/u	m3	UC
	H 1080	3 réglages classiques	△	TK26/90 000	194	1,04	14,9	0,17	1
	L 460	Contact Permanent	△	TK36/90 000	212	1,07	15,3	0,17	1
	P 515	Synchrone	△	TK56/90 000	265	1,21	17,3	0,24	1
	A 575 - 830 ø 700	Asynchrone	△	TK46/90 000	251	1,30	18,5	0,24	1

Siège haut, dossier et assise polyurethane gris, repose pieds, base nylon noir sur patins				REF	PU	ECO	Kg/u	m3	UC
	H 1080	3 réglages classiques	△	TK26/80 000	201	1,04	14,9	0,17	1
	L 460	Contact Permanent	△	TK36/80 000	219	1,07	15,3	0,17	1
	P 515	Synchrone	△	TK56/80 000	272	1,21	17,3	0,24	1
	A 575 - 830 ø 700	Asynchrone	△	TK46/80 000	258	1,30	18,5	0,24	1

Siège assis debout, dossier et assise polyurethane noir, base nylon noir sur patins (sans repose pieds)				REF	PU	ECO	Kg/u	m3	UC
	H 1015	3 réglages classiques	△	TK26/50 000	170	1,04	14,9	0,17	1
	L 460	Contact Permanent	△	TK36/50 000	188	1,07	15,3	0,17	1
	P 515	Synchrone	△	TK56/50 000	241	1,21	17,3	0,24	1
	A 510 - 705 ø 700	Asynchrone	△	TK46/50 000	227	1,30	18,5	0,24	1

Siège assis debout, dossier et assise polyurethane gris, base nylon noir sur patins (sans repose pieds)				REF	PU	ECO	Kg/u	m3	UC
	H 1015	3 réglages classiques	△	TK26/40 000	177	1,04	14,9	0,17	1
	L 460	Contact Permanent	△	TK36/40 000	195	1,07	15,3	0,17	1
	P 515	Synchrone	△	TK56/40 000	248	1,21	17,3	0,24	1
	A 510 - 705 ø 700	Asynchrone	△	TK46/40 000	234	1,30	18,5	0,24	1

Siège dactylo, dossier et assise polyurethane noir, base nylon noir sur roulettes				REF	PU	ECO	Kg/u	m3	UC
	H 960	3 réglages classiques	△	TK26/10 010	158	1,04	14,9	0,17	1
	L 460	Contact Permanent	△	TK36/10 010	176	1,07	15,3	0,17	1
	P 515	Synchrone	△	TK56/10 010	229	1,21	17,3	0,24	1
	A 425 - 530 ø 700	Asynchrone	△	TK46/10 000	215	1,30	18,5	0,24	1

Siège dactylo, dossier et assise polyurethane gris, base nylon noir sur roulettes				REF	PU	ECO	Kg/u	m3	UC
	H 960	3 réglages classiques	△	TK26/20 010	165	1,04	14,9	0,17	1
	L 460	Contact Permanent	△	TK36/20 020	183	1,07	15,3	0,17	1
	P 515	Synchrone	△	TK56/20 010	236	1,21	17,3	0,24	1
	A 425 - 530 ø 700	Asynchrone	△	TK46/20 000	222	1,30	18,5	0,24	1

△ Version disponible jusqu'à épuisement des stocks

Options (autres options possibles p. 140)

	REF	ECO	Prix
Paire d'accotoirs réglables en hauteur	OTKBREG	0,07	+57
Roulettes ø50 sol dur (x5), au lieu de roulettes ø50 sol moquette			+4

Eurokit

● SERVICE RAPIDE

- H** 2000 ou 2500 mm
- L** 700 ou 1000 ou 1150 mm
- P** 400 ou 600 mm (1)

Coloris des tablettes :

- Gris RAL 7037

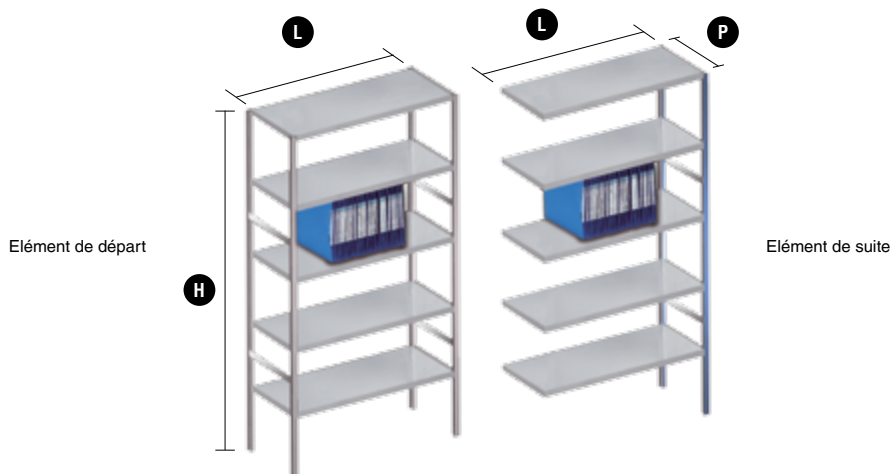
Coloris des montants au choix :

- Gris Anthracite RAL 7012
- Bleu RAL 5010

Les configurations proposées ici sont les plus habituelles. Beaucoup d'autres options de dimensions, accessoires et couleurs possibles. Nous consulter. Profondeur 400 pour dossiers suspendus. Cinq niveaux de réglage par pas de 25 mm. Charge par tablette 110 kg pour L 1000 x P 400. Prix donnés avec 5 niveaux et sans accessoire de fixation au mur ou croisillon.

IMPORTANT: Pour une bonne rigidité latérale nous vous conseillons de monter (voir accessoires p121) :

- 1 croisillon tous les 2 éléments pour les rayonnages placés contre un mur (sur toutes les travées impaires) ou fixer échelle au mur par patte de fixation.
- 4 solives de raidissement à la place du croisillon pour les rayonnages double accès.










	HAUTEUR 2000				HAUTEUR 2500				NIVEAU SUPPLÉMENTAIRE (TABLETTE + 4 SUPPORTS)			
	LONGUEUR 1000 ⁽²⁾ 5 TABLETTES				LONGUEUR 1000 ⁽²⁾ 5 TABLETTES				LONGUEUR 1000			
Profondeur utile ⁽¹⁾	REF	€	Montant ECO HT	Poids Net Eco	REF	€	Montant ECO HT	Poids Net Eco	REF	€	Montant ECO HT	Poids Net Eco
Élément Départ 400	ZEK 104D	187	0,46	25,50	ZEK 25 104D	205	0,51	28,10	ZEK 1N 10 407	24	0,06	3,30
Élément Départ 600	ZEK 106D	249	0,64	35,80	ZEK 25 106D	267	0,70	38,80	ZEK 1N 10 607	34	0,09	5,20
Élément Suite 400	ZEK 104S	154	0,38	20,90	ZEK 25 104S	163	0,40	22,20	ZEK 1N 10 407	24	0,06	3,30
Élément Suite 600	ZEK 106S	210	0,55	30,80	ZEK 25 106S	219	0,58	32,30	ZEK 1N 10 607	34	0,09	5,20
	LONGUEUR 700 ⁽²⁾ 5 TABLETTES				LONGUEUR 700 ⁽²⁾ 5 TABLETTES				LONGUEUR 700			
	Profondeur utile ⁽¹⁾	REF	€	Montant ECO HT	Poids Net Eco	REF	€	Montant ECO HT	Poids Net Eco	REF	€	Montant ECO HT
Élément Départ 400	ZEK 074D	160	0,38	21,00	ZEK 25 074D	179	0,42	23,60	ZEK 1N 07 407	18	0,04	2,40
Élément Départ 600	ZEK 076D	192	0,52	28,80	ZEK 25 076D	210	0,57	31,80	ZEK 1N 07 607	24	0,07	3,80
Élément Suite 400	ZEK 074S	128	0,30	16,40	ZEK 25 074S	137	0,32	17,70	ZEK 1N 07 407	18	0,04	2,40
Élément Suite 600	ZEK 076S	152	0,43	23,80	ZEK 25 076S	161	0,46	25,30	ZEK 1N 07 607	24	0,07	3,80
	LONGUEUR 1150 ⁽²⁾ 5 TABLETTES				LONGUEUR 1150 ⁽²⁾ 5 TABLETTES				LONGUEUR 1150			
	Profondeur utile ⁽¹⁾	REF	€	Montant ECO HT	Poids Net Eco	REF	€	Montant ECO HT	Poids Net Eco	REF	€	Montant ECO HT
Élément Départ 400	ZEK 114D	211	0,50	28,00	ZEK 25 114D	228	0,51	28,10	ZEK 1N 11 407	29	0,07	3,78
Élément Suite 400	ZEK 114S	179	0,44	24,40	ZEK 25 114S	187	0,40	22,20	ZEK 1N 11 407	29	0,07	3,78

Veuillez préciser le coloris souhaité des montants en rajoutant après le code BL pour bleu - GR pour anthracite

(1) Profondeur hors tout : rajouter +20 mm

(2) Longueur hors tout : Élément de départ : rajouter + 42 mm / Élément de suite : rajouter + 6 mm

	PROFIL	PIED	TRAVERSE	SUPPORT	TABLETTE
COMPOSITION DES ÉLÉMENTS					
- DE DÉPART	x4	x4	x4 (H2000) x6 (H2500)	x20	x5
- DE SUITE	x2	x2	x2 (H2000) x3 (H2500)	x20	x5

COMPOSANTS											
ECHELLE NUE = 2 PROFILS + 2 TRAVERSES + 2 EMBOUTS DE FINITION						PROFILS SEULS					
Hauteur x Profondeur	REF	Finition Profil	€	Montant ECO HT	Poids Net Eco	Hauteur	REF	Finition Parois	€	Montant ECO HT	Poids Net Eco
2000 x 400	ZEKEC 204	Gris RAL 7012 ou Bleu RAL 5010 (A préciser)	39	0,08	4,60	2000	ZM0 11 2000 8	Gris RAL 7012	15	0,03	1,80
2000 x 600	ZEKEC 206		42	0,09	5,00	2000	ZM0 11 2000 5	Bleu RAL 5010	15	0,03	1,80
2500 x 400	ZEKEC 254		48	0,11	5,90	2500	ZM0 11 2500 8	Gris RAL 7012	17	0,04	2,20
2500 x 600	ZEKEC 256		50	0,12	6,50	2500	ZM0 11 2500 5	Bleu RAL 5010	17	0,04	2,20
LOT DE 5 TABLETTES AVEC 20 SUPPORTS						PAROI LATÉRALE PLEINE					
Largeur x Profondeur	REF	Finition Tablette	€	Montant ECO HT	Poids Net Eco	Hauteur	REF	Finition Parois	€	Montant ECO HT	Poids Net Eco
700 x 400	ZEK 5TAB 074	RAL 7037	91	0,21	11,80	2000 x 400	ZEK LAT 2040	RAL 7037	42	0,07	3,80
700 x 600	ZEK 5TAB 076	RAL 7037	135	0,34	18,80	2000 x 600	ZEK LAT 2060	RAL 7037	55	0,08	4,70
1000 x 400	ZEK 5TAB 104	RAL 7037	118	0,29	16,30	2500 x 400	ZEK LAT 2540	RAL 7037	49	0,09	4,80
1000 x 600	ZEK 5TAB 106	RAL 7037	165	0,46	25,80	2500 x 600	ZEK LAT 2560	RAL 7037	71	0,12	6,40
1150 x 400	ZEK 5TAB 114	RAL 7037	144	0,34	18,80						
ACCESSOIRES SUPPLÉMENTAIRES											
SÉCURITÉ - RIGIDITÉ											
	REF	Finition	€	Montant ECO HT	Poids Net Eco						
Traverse de 400	ZE0 300 4007	RAL 7037	5	0,00	0,50						
Traverse de 600	ZE0 300 6007	RAL 7037	6	0,01	0,70						
Croisillon Galva	ZM 450 00000	GALVA	16	0,04	2,00						
Solive de raidissement de 700 (+ 4 boulons)	ZM 470 07007	RAL 7037	15	0,03	1,50						
Solive de raidissement de 1000 (+ 4 boulons)	ZM 470 10007	RAL 7037	16	0,03	1,80						
Solive de raidissement de 1150 (+ 4 boulons)	ZM 470 11507	RAL 7037	18	0,04	2,00						
FIXATION AU MUR (EN L'ABSENCE DE PLINTHES SUR LE MUR)											
Patte de fixation ADX gauche Galva	ZM 582 00000	GALVA	3	0,00	0,20						
Patte de fixation ADX droite Galva	ZM 581 00000	GALVA	3	0,00	0,20						
AUTRES											
Arrêteur-séparateur 400 x 200 - mobile	ZM 630 40207	RAL 7037	12	0,01	0,70						
Embout de finition ou pied plastique	ZM 023 00000	Noir	1	0,00	0,00						
Support pour tablette (4 par tablette sont nécessaires)	ZE 350 00000		0,80	0,00	0,03						

❶ CONSEILS SÉCURITÉ :

Pour les rayonnages dont la hauteur est supérieure à 5 fois la profondeur, il est préconisé une fixation au mur ou un ancrage au sol (béton).

Archi-kit

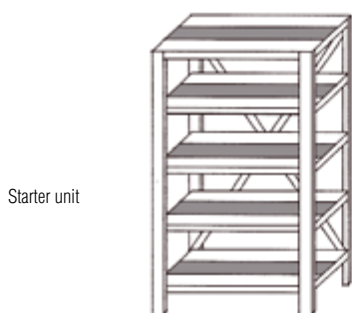
Niveaux Ajourés

● SERVICE RAPIDE

Rayonnage galvanisé avec niveaux ajourés (à claire-voie) pour utilisation stockage de boîtes d'archives. Prix avec 5 niveaux. Les niveaux à claire-voie permettent une bonne ventilation du papier. Finition soignée. Montage très facile. La profondeur 700 permet des modules à double accès économiques. Outre les largeurs de 1000 et 700 pour les tablettes proposées dans les tableaux ci-dessous, possibilité de tablettes de 1150, voir accessoires en page 118.

		HAUTEUR 2000				HAUTEUR 2500				HAUTEUR 3000				NIVEAU SUPPLEMENTAIRE (TABLETTES + 2 TRAVERSES SUPPORT)			
		LONGUEUR 1000 ⁽²⁾				LONGUEUR 1000 ⁽²⁾				LONGUEUR 1000 ⁽²⁾				LONGUEUR 1000			
Prof. (1)	Composition	REF	€	Mont. ECO HT	Poids NET Eco	REF	€	Mont. ECO HT	Poids NET Eco	REF	€	Mont. ECO HT	Poids NET Eco	REF	€	Mont. ECO HT	Poids NET Eco
ELEMENT DEPART																	
300	100 + () +100	ZAK 103 DAG	140	0,36	19,90	ZAK 25 103 DAG	151	0,37	20,70	ZAK 30 103 DAG	161	0,42	23,50	ZAK 1N 103 AG	14	0,04	2,10
400	200 + () +100	ZAK 104 DAG	153	0,42	23,60	ZAK 25 104 DAG	165	0,44	24,40	ZAK 30 104 DAG	176	0,49	27,20	ZAK 1N 104 AG	18	0,05	2,90
500	100 + () +100+ () +100	ZAK 105 DAG	175	0,46	25,30	ZAK 25 105 DAG	188	0,47	26,10	ZAK 30 105 DAG	199	0,52	28,90	ZAK 1N 105 AG	22	0,06	3,20
600	100 + () +200+ () +100	ZAK 106 DAG	192	0,52	28,90	ZAK 25 106 DAG	204	0,53	29,70	ZAK 30 106 DAG	215	0,59	32,50	ZAK 1N 106 AG	27	0,07	3,90
700	100 + () +100+ () +100+ () +100	ZAK 107 DAG	245	0,66	36,90	ZAK 25 107 DAG	257	0,68	37,70	ZAK 30 107 DAG	272	0,73	40,50	ZAK 1N 107 AG	31	0,08	4,50
ELEMENT SUITE																	
300	100 + () +100	ZAK 103 SAG	106	0,26	14,30	ZAK 25 103 SAG	111	0,26	14,70	ZAK 30 103 SAG	117	0,29	16,10	ZAK 1N 103 AG	18	0,04	2,10
400	200 + () +100	ZAK 104 SAG	120	0,32	18,00	ZAK 25 104 SAG	125	0,33	18,40	ZAK 30 104 SAG	132	0,36	19,80	ZAK 1N 104 AG	22	0,05	2,90
500	100 + () +100+ () +100	ZAK 105 SAG	142	0,35	19,70	ZAK 25 105 SAG	148	0,36	20,10	ZAK 30 105 SAG	153	0,39	21,50	ZAK 1N 105 AG	27	0,06	3,20
600	100 + () +200+ () +100	ZAK 106 SAG	157	0,42	23,30	ZAK 25 106 SAG	163	0,43	23,70	ZAK 30 106 SAG	168	0,45	25,10	ZAK 1N 106 AG	31	0,07	3,90
700	100 + () +100+ () +100+ () +100	ZAK 107 SAG	195	0,53	29,70	ZAK 25 107 SAG	201	0,56	31,10	ZAK 30 107 SAG	206	0,57	31,50	ZAK 1N 107 AG	31	0,08	4,50
		LONGUEUR 700 ⁽²⁾				LONGUEUR 700 ⁽²⁾				LONGUEUR 700 ⁽²⁾				LONGUEUR 700			
Prof. (1)	Composition	REF	€	Mont. ECO HT	Poids NET Eco	REF	€	Mont. ECO HT	Poids NET Eco	REF	€	Mont. ECO HT	Poids NET Eco	REF	€	Mont. ECO HT	Poids NET Eco
ELEMENT DEPART																	
300	100 + () +100	ZAK 073 DAG	130	0,31	17,20	ZAK 25 073 DAG	141	0,32	18,00	ZAK 30 073 DAG	151	0,37	20,80	ZAK 1N 073 AG	13	0,03	1,60
400	200 + () +100	ZAK 074 DAG	143	0,36	20,20	ZAK 25 074 DAG	154	0,38	21,00	ZAK 30 074 DAG	164	0,43	23,80	ZAK 1N 074 AG	15	0,04	2,20
500	100 + () +100+ () +100	ZAK 075 DAG	165	0,38	21,20	ZAK 25 075 DAG	176	0,40	22,00	ZAK 30 075 DAG	187	0,45	24,80	ZAK 1N 075 AG	20	0,04	2,40
600	100 + () +200+ () +100	ZAK 076 DAG	182	0,44	24,20	ZAK 25 076 DAG	193	0,45	25,00	ZAK 30 076 DAG	203	0,50	27,80	ZAK 1N 076 AG	22	0,05	3,00
700	100 + () +100+ () +100+ () +100	ZAK 077 DAG	219	0,54	30,20	ZAK 25 077 DAG	231	0,56	31,00	ZAK 30 077 DAG	241	0,61	33,80	ZAK 1N 077 AG	27	0,06	3,40
ELEMENT SUITE																	
300	100 + () +100	ZAK 073 SAG	97	0,21	11,60	ZAK 25 073 SAG	108	0,22	12,00	ZAK 30 073 SAG	118	0,24	13,40	ZAK 1N 073 AG	13	0,03	1,60
400	200 + () +100	ZAK 074 SAG	110	0,26	14,60	ZAK 25 074 SAG	121	0,27	15,00	ZAK 30 074 SAG	132	0,30	16,40	ZAK 1N 074 AG	15	0,04	2,20
500	100 + () +100+ () +100	ZAK 075 SAG	131	0,28	15,60	ZAK 25 075 SAG	142	0,29	16,00	ZAK 30 075 SAG	152	0,31	17,40	ZAK 1N 075 AG	20	0,05	2,40
600	100 + () +200+ () +100	ZAK 076 SAG	147	0,33	18,60	ZAK 25 076 SAG	158	0,34	19,00	ZAK 30 076 SAG	168	0,37	20,40	ZAK 1N 076 AG	22	0,05	3,00
700	100 + () +100+ () +100+ () +100	ZAK 077 SAG	173	0,42	23,60	ZAK 25 077 SAG	185	0,43	24,00	ZAK 30 077 SAG	195	0,46	25,40	ZAK 1N 077 AG	27	0,06	3,40

() Espace vide de 100 mm entre tablettes. (1) Profondeur hors tout : rajouter +20 mm (2) Longueur hors tout : Élément départ : rajouter + 42 mm Élément suite : rajouter + 6 mm



Starter unit



Extension unit

Archi-kit

Niveaux Pleins

Archi-kit est la solution idéale pour des stockages de produits de dimensions diverses.
Principe de tablettes 6 pliages 6/10è juxtaposées.
Ci-après tableaux de prix avec niveaux pleins.
La profondeur 700 permet des modules à double accès économiques.

● SERVICE RAPIDE

Prof. (1)	Composition	HAUTEUR 2000				HAUTEUR 2500				HAUTEUR 3000				NIVEAU SUPPLEMENTAIRE (TABLETTES + 2 TRAVERSES SUPPORT)			
		LONGUEUR 1000 (2)				LONGUEUR 1000 (2)				LONGUEUR 1000 (2)				LONGUEUR 1000			
		REF	€	Mont. ECO HT	Poids NET Eco	REF	€	Mont. ECO HT	Poids NET Eco	REF	€	Mont. ECO HT	Poids NET Eco	REF	€	Mont. ECO HT	Poids NET Eco
ELEMENT DEPART																	
300	100 + 200	ZAK 103 DPG	148	0,37	20,70	ZAK 25 103 DPG	154	0,39	21,50	ZAK 30 103 DPG	169	0,44	24,30	ZAK 1N 103 PG	16	0,04	2,30
400	200 + 200	ZAK 104 DPG	181	0,47	26,20	ZAK 25 104 DPG	191	0,49	27,00	ZAK 30 104 DPG	201	0,54	29,80	ZAK 1N 104 PG	21	0,06	3,40
500	200 + 300	ZAK 105 DPG	201	0,52	28,70	ZAK 25 105 DPG	213	0,53	29,50	ZAK 30 105 DPG	223	0,58	32,30	ZAK 1N 105 PG	27	0,07	3,90
600	300 + 300	ZAK 106 DPG	224	0,58	32,20	ZAK 25 106 DPG	236	0,59	33,00	ZAK 30 106 DPG	247	0,64	35,80	ZAK 1N 106 PG	32	0,08	4,60
700	200 + 300 + 200	ZAK 107 DPG	277	0,77	42,90	ZAK 25 107 DPG	288	0,80	43,70	ZAK 30 107 DPG	299	0,84	46,50	ZAK 1N 107 PG	37	0,10	5,70
ELEMENT SUITE																	
300	100 + 200	ZAK 103 SPG	106	0,27	15,10	ZAK 25 103 SPG	112	0,28	15,50	ZAK 30 103 SPG	118	0,30	16,90	ZAK 1N 103 PG	16	0,04	2,30
400	200 + 200	ZAK 104 SPG	141	0,37	20,60	ZAK 25 104 SPG	148	0,38	21,00	ZAK 30 104 SPG	152	0,40	22,40	ZAK 1N 104 PG	21	0,06	3,40
500	200 + 300	ZAK 105 SPG	164	0,42	23,10	ZAK 25 105 SPG	169	0,42	23,50	ZAK 30 105 SPG	175	0,44	24,90	ZAK 1N 105 PG	27	0,07	3,90
600	300 + 300	ZAK 106 SPG	188	0,48	26,60	ZAK 25 106 SPG	193	0,49	27,00	ZAK 30 106 SPG	199	0,51	28,40	ZAK 1N 106 PG	32	0,08	4,60
700	200 + 300 + 200	ZAK 107 SPG	218	0,64	35,70	ZAK 25 107 SPG	223	0,65	36,10	ZAK 30 107 SPG	230	0,68	37,50	ZAK 1N 107 PG	37	0,10	5,70
Prof. (1)	Composition	LONGUEUR 700 (2)				LONGUEUR 700 (2)				LONGUEUR 700 (2)				LONGUEUR 700			
		REF	€	Mont. ECO HT	Poids NET Eco	REF	€	Mont. ECO HT	Poids NET Eco	REF	€	Mont. ECO HT	Poids NET Eco	REF	€	Mont. ECO HT	Poids NET Eco
		ELEMENT DEPART															
300	100 + 200	ZAK 073 DPG	129	0,32	17,80	ZAK 25 073 DPG	139	0,33	18,60	ZAK 30 073 DPG	150	0,39	21,40	ZAK 1N 073 PG	13	0,03	1,70
400	200 + 200	ZAK 074 DPG	170	0,40	22,20	ZAK 25 074 DPG	182	0,41	23,00	ZAK 30 074 DPG	192	0,46	25,80	ZAK 1N 074 PG	20	0,05	2,60
500	200 + 300	ZAK 075 DPG	180	0,43	23,80	ZAK 25 075 DPG	190	0,44	24,60	ZAK 30 075 DPG	201	0,49	27,40	ZAK 1N 075 PG	23	0,05	2,90
600	300 + 300	ZAK 076 DPG	190	0,47	26,30	ZAK 25 076 DPG	201	0,49	27,10	ZAK 30 076 DPG	213	0,55	29,90	ZAK 1N 076 PG	26	0,06	3,40
700	200 + 300 + 200	ZAK 077 DPG	228	0,63	34,80	ZAK 25 077 DPG	240	0,64	35,60	ZAK 30 077 DPG	251	0,69	38,40	ZAK 1N 077 PG	31	0,08	4,30
ELEMENT SUITE																	
300	100 + 200	ZAK 073 SPG	93	0,22	12,10	ZAK 25 073 SPG	98	0,23	12,50	ZAK 30 073 SPG	103	0,25	13,90	ZAK 1N 073 PG	13	0,03	1,70
400	200 + 200	ZAK 074 SPG	133	0,30	16,60	ZAK 25 074 SPG	139	0,31	17,00	ZAK 30 074 SPG	145	0,33	18,40	ZAK 1N 074 PG	20	0,05	2,60
500	200 + 300	ZAK 075 SPG	140	0,33	18,10	ZAK 25 075 SPG	147	0,33	18,50	ZAK 30 075 SPG	151	0,36	19,90	ZAK 1N 075 PG	23	0,05	2,90
600	300 + 300	ZAK 076 SPG	151	0,37	20,70	ZAK 25 076 SPG	156	0,38	21,10	ZAK 30 076 SPG	162	0,41	22,50	ZAK 1N 076 PG	26	0,06	3,40
700	200 + 300 + 200	ZAK 077 SPG	182	0,51	28,10	ZAK 25 077 SPG	187	0,51	28,50	ZAK 30 077 SPG	193	0,54	29,90	ZAK 1N 077 PG	31	0,08	4,30

(1) Profondeur hors tout : rajouter +20 mm (2) Longueur hors tout : Elément départ : rajouter + 42 mm Elément suite : rajouter + 6 mm

❶ Pour une bonne rigidité latérale nous vous conseillons de monter :

- 1 croisillon sur toutes les travées impaires, fourni uniquement sur l'élément de départ pour les profondeurs 300, 400, 500 et 600.
- Pour profondeur 700 (double accès), 4 solives de raidissement remplacent le croisillon.

Elément départ (P.700) : 4 solives incluses







Elément suite (P.700) : 2 solives incluses

Archi-kit Accessoires

● SERVICE RAPIDE

COMPOSANTS											
PAROI LATÉRALE PLEINE						PROFILS SEUL					
Hauteur x Profondeur	REF	Finition Profil	€	Montant ECO HT	Poids Net Eco	Hauteur	REF	Finition Parois	€	Montant ECO HT	Poids Net Eco
2000 x 300	ZAK LAT 2030	GALVA	26	0,05	2,80	2000	ZM 011 20000	GALVA	11	0,03	1,80
2000 x 400	ZAK LAT 2040	GALVA	32	0,07	3,80	2500	ZM 011 25000	GALVA	15	0,04	2,00
2000 x 500	ZAK LAT 2050	GALVA	38	0,08	4,60	3000	ZM 011 30000	GALVA	21	0,05	2,70
2000 x 600	ZAK LAT 2060	GALVA	45	0,08	4,70						
2000 x 700	ZAK LAT 2070	GALVA	52	0,16	8,90						
2500 x 300	ZAK LAT 2530	GALVA	31	0,07	3,70						
2500 x 400	ZAK LAT 2540	GALVA	38	0,9	4,80						
2500 x 500	ZAK LAT 2550	GALVA	47	0,11	6,20						
2500 x 600	ZAK LAT 2560	GALVA	56	0,12	6,40						
2500 x 700	ZAK LAT 2570	GALVA	67	0,20	11,10						
3000 x 300	ZAK LAT 3030	GALVA	36	0,08	4,30						
3000 x 400	ZAK LAT 3040	GALVA	44	0,10	5,80						
3000 x 500	ZAK LAT 3050	GALVA	51	0,13	7,00						
3000 x 600	ZAK LAT 3060	GALVA	69	0,13	7,10						
3000 x 700	ZAK LAT 3070	GALVA	83	0,24	13,40						
NIVEAUX DE TABLETTES L=1150 + 2 TRAVERSES SUPPORT						NIVEAUX DE TABLETTES L=1150 + 2 TRAVERSES SUPPORT					
PLEINS (FINITION GALVA)						AJOURÉS (FINITION GALVA)					
Dimensions L x P	Composition	REF	€	Montant ECO HT	Poids Net Eco	Dimensions L x P	Composition	REF	€	Montant ECO HT	Poids Net Eco
1150 x 300	300	ZAK 1N 113 PG	17	0,05	2,60	1150 x 300	100 + () +100	ZAK 1N 113 AG	15	0,04	2,40
1150 x 400	200 + 200	ZAK 1N 114 PG	24	0,07	3,80	1150 x 400	200 + () +100	ZAK 1N 114 AG	19	0,06	3,20
1150 x 500	200 + 300	ZAK 1N 115 PG	29	0,08	4,40	1150 x 500	100 + () +100 + () 100	ZAK 1N 115 AG	23	0,07	3,60
1150 x 600	300 + 300	ZAK 1N 116 PG	34	0,9	5,20	1150 x 600	100 + () +200 + () 100	ZAK 1N 116 AG	28	0,08	4,40
1150 x 700	200 + 300 + 200	ZAK 1N 117 PG	41	0,12	6,40	1150 x 700	100 + () +100 + () +100 + () +100	ZAK 1N 117 AG	31	0,09	5,00

() Espace vide de 100 mm entre tablettes.

ACCESSOIRES SUPPLÉMENTAIRES						
SÉCURITÉ - RIGIDITÉ						
	REF	Finition	€	Montant ECO HT	Poids Net Eco	
Croisillon Galva	ZM 450 00000	GALVA	16	0,04	2	
Solive de raidissement de 700 (+ 4 boulons)	ZM 470 07000	GALVA	15	0,03	1,50	
Solive de raidissement de 1000 (+ 4 boulons)	ZM 470 10000	GALVA	16	0,03	1,80	
Solive de raidissement de 1150 (+ 4 boulons)	ZM 470 11500	GALVA	18	0,04	2,00	
FIXATION AU MUR (EN L'ABSENCE DE PLINTHES SUR LE MUR)						
Patte de fixation ADX gauche Galva	ZM 582 00000	GALVA	3	0,00	0,20	
Patte de fixation ADX droite Galva	ZM 581 00000	GALVA	3	0,00	0,20	
ANCRAGE AU SOL (EN L'ABSENCE DE PLINTHES SUR LE MUR)						
Pied simple métal (1 par montant) Conseillé pour charge lourde, possibilité d'ancrage au sol (vis d'ancrage non fournies)	ZM 024 00000		3	0,00	0,10	
Ancrage pour sol béton uniquement	ZM 024 ANCM865		2	0,00	0,10	
AUTRES						
Embout de finition ou pied plastique	ZM 023 00000	NOIR	1	0,00	0,00	

Infos Générales

124	Suivi Commercial, Outils Numériques
125	Bibliothèque et plans 2D, 3D
126	Normes et Règlements
127	Marques et Certification, Garantie-Pérennité
128	Reprise mobilier en fin de vie, Eco-Contribution
129	Ergonomie
130	Mécanisme et Réglages
131	Accessoires
132	Information et Service Logistique
133	Stock ILIKO
138	Service Rapide
140	Options
142	Conditions Générales de Vente
144	Revêtements 2017
146	NEW Revêtements 2018
148	Polypropylènes
149	Résilles

Normes et Règlementations

Normes

Règlementation des sièges de bureau et de collectivité :

Ces normes sont des Recommandations. Elles n'ont pas de caractère obligatoire comme pour les appareils électroménagers ou les casques moto par exemple. La conformité aux normes atteste cependant que le fabricant a tenu compte des critères dimensionnels, de sécurité et de résistance des produits. Il s'agit :

Pour les sièges de travail (giratoires) :

- NF EN 1335 - partie 1- Dimensions
- NF EN 1335-2 - partie 2 - Exigences de sécurité
- NF EN 1335-3 - partie 3 - Essais de sécurité

Pour les sièges visiteurs et de collectivité:

- NF EN 16139 Dimensions, sécurité et durabilité
- NF EN 1728 Essais de résistance et durabilité

Règlementation Feu – D2.2000

SIEGES REMBOURRES		
Classement Feu	POUR L'ACHETEUR Recommandations D2-2000 selon le GPEM/CP	POUR LE FABRICANT Recommandations D2-2000* selon le GPEM/CP
CF	Classe retenue lorsque le siège est soumis à des risques d'inflammation accidentelle importants. (exemple : local avec nombre de sièges important, locaux avec présence de flammes nues ou nombre important de fumeurs, locaux occupés par des personnes à comportement imprévisible ou par des personnes à mobilité réduite)	Le siège passe avec succès les essais à la cigarette (C) et au brûleur à gaz simulant la flamme d'une allumette (F).
C	Classe de référence lorsque le siège est soumis à des risques d'inflammation accidentelle moyens. (exemple : local avec un nombre de sièges faible, sièges espacés, absence de flammes nues, de produits inflammables, de radiateurs électriques radiants ou incandescents,...)	Le siège passe avec succès l'essai à la cigarette (C) mais pas l'essai au brûleur à gaz simulant la flamme d'une allumette (F)
EC	Classe à éviter en collectivité	Le siège ne passe pas l'essai à la cigarette (C) donc échoue (E) vis à vis de l'allumabilité.

* La recommandation D2-2000 applique les normes :

- NF EN 1021-1 Evaluation de l'allumabilité des meubles rembourrés sous formes d'éprouvettes. Source d'allumage: cigarette en combustion.
- NF EN 1021-2 Evaluation de l'allumabilité des meubles rembourrés sous formes d'éprouvettes. Source d'allumage: flamme équivalente à une allumette.
- Le revêtement pourra être classé Cfz ou CFb.

AM18 – ERP

Exigences règlementaires qui concernent les ERP (Etablissements recevant du public) notamment pour les sièges mis en rangée.

SIÈGE COLLECTIVITÉ	
Classement Feu	POUR L'ACHETEUR Recommandations D2-2000 selon le GPEM/CP
M	Concerne les structures des sièges (composants bois, métal, plastique)
NFD 60013	Concerne les sièges rembourrés : L'arrêté AM18 en vigueur depuis avril 2008 complète la classification M par la norme NF D 60013 qui porte uniquement sur l'essai des tapisseries. Les gammes WAP-AMETS-KYOS-MAÏTENA-FLIPPER-SMASH sont proposées en option avec la conformité à la NFD 60013

IGH

Les exigences normatives sont basées sur le potentiel calorifique (nombre de calories dégagées par un siège lorsqu'il brûle). Ce chiffre doit être inférieur à 400 MJ au m² (MJ = mégajoules). Notre bureau d'études est en mesure de calculer et donner le potentiel calorifique de nos sièges par revêtement si besoin, sous 24 heures.

Marques et Certifications

Fabrication Française

SOKOA est membre de l'Ameublement français.



Marque NF Environnement

Marque française volontaire de certification qui atteste qu'un produit non seulement passe les normes européennes ci-jointes mais respecte davantage l'environnement, tout en étant aussi efficace et aussi performant qu'un produit semblable destiné au même usage.

www.nf-environnement-ameublement.com

Dans certaines finitions spécifiques (revêtements éco labellisés*, mousses ad hoc non ignifugées, roulettes autofreinantes) les gammes AMETS, KYOS, TERTIO, SEDNA, TELA et Wi-MAX bénéficient du label NF Environnement.

*IMAGE, X-TREVIRA, ATLANTIC, STEP, STEP MELANGE.

OEC

Autre marque française spécifique au mobilier de bureau qui atteste qu'un produit non seulement passe les normes européennes mais aussi un certain nombre de tests spécifiques pour certains composants et des critères sociétaux pour l'entreprise. Le référentiel OEC prévoit des tests adaptés pour les sièges à utilisation 24h/24 et pour personnes en surcharge pondérale.

Certificat GS

Le certificat GS (GEPRÜFTE SICHERHEIT) marque déposée, certifie la conformité du produit aux normes européennes ci-dessus, aux normes DIN de sécurité et intègre également la directive 90/270 CEE relative aux postes de travail devant terminal informatique.

BIFMA

BIFMA est une marque de qualité spécifique au marché américain.

Synthèse produits certifiés

	NF	GS	BIFMA	Conforme aux tests OEC utilisation 24/24 et surcharge pondérale
AMETS	•	•		
AZKAR	•	•	•	•
IKASI			•	
IOKO		•		
KYOS	•	•		
LANDER	•			
M4			•	
TELA	•	•		
TERTIO	•	•		
WI-MAX	•	•		

Garantie Pérennité

Garantie de 5 ans



Nos sièges sont garantis 5 ans contre tout défaut de fabrication (sauf usure normale du tissu) dans les conditions normales d'usage prévues sur l'Article 5 des Conditions Générales de Vente, et pour une utilisation de 8 heures par jour ou en proportion pour utilisation intensive sur postes en 2 x 8 (garantie 30 mois) et en 3 x 8 (garantie 20 mois).

Nos sièges sont identifiés par une étiquette de fabrication figurant sous l'assise. Les références de cette étiquette sont à nous transmettre pour faire jouer la garantie.

Les pièces de rechange sont garanties pour une durée de 3 ans (ou la durée restante de la garantie initiale si celle-ci est supérieure).

Option extension de garantie : marchés



Une extension de 3 ans supplémentaires par rapport à la garantie standard de Sokoia de 5 ans est possible sur option (à demander exclusivement lors de la commande) pour certains clients ou marchés.

Coût = 5% de la valeur nette du produit.

La garantie supplémentaire couvre le produit suivant les mêmes conditions que pour les 5 premières années.

Voir détail dans nos Conditions Générales de Vente.

Pérennité

SOKOA s'engage, après arrêt d'une gamme et dans le cadre de notre démarche Environnementale, à fournir pendant 8 ans les pièces détachées ou les composants alternatifs de substitution permettant l'entretien ou la remise à niveau d'utilisation des sièges de notre marque.

Mobilier en fin de vie, Eco-Contribution, Valdelia

En mai 2013 une filière de gestion de la fin de vie des éléments d'ameublement professionnels a été mise en place. Cette filière est encadrée par le décret du 6 janvier 2012 (Décret n° 2012-22), qui donne obligation au metteur sur le marché français de mobilier, de mettre en place un système de collecte et de traitement séparé des déchets d'éléments d'ameublement.

Pour répondre à leurs obligations, les metteurs sur le marché français de mobilier professionnel ont créé et adhèrent à Valdelia, l'Eco-Organisme agréé par les ministères concernés.

Grâce à la mise en place de cette filière de recyclage propre au mobilier professionnel, les détenteurs de mobilier bénéficient d'un véritable service, adapté spécifiquement à leurs besoins et répondant à des objectifs ambitieux de collecte et de recyclage.

Valdelia propose un service de collecte et de traitement des Déchets d'Éléments d'Ameublement (DEA) pour les détenteurs respectant certaines conditions (voir ci-dessous).

Nous attirons votre attention sur l'application d'une Eco-contribution pour toute acquisition d'éléments d'ameublement professionnels. Cette Eco-contribution sera :

- Affichée, unitairement en sus du prix de vente sur les factures et sur les lieux de vente
- Répercutée à l'identique jusqu'au client final
- Ne pouvant subir ni ristourne ni remise commerciale
- Soumise à TVA

L'ensemble de l'équipe de Valdelia est à votre disposition pour répondre à vos interrogations sur le sujet via son site internet : www.valdelia.org.

BARÈME ECO-CONTRIBUTION 2017 Applicable pour les factures émises à partir du 01/01/2017		
Famille VALDELIA	Sous Famille VALDELIA Matériau dominant	Montant de l'Eco-contribution 2017 (€HT/Kg)
Assise	Barème standard	0,070
	>95% métal*	0,018
Rangement	Barème standard	0,080
	>95% métal*	0,018
Plan de pose et de travail	Barème standard	0,070
	>95% métal*	0,018
Autres	Barème standard	0,090
	>95% métal*	0,018

Les montants d'éco-contribution unitaire mentionnés dans le présent tarif sont ceux connus à la date de parution.

Conformément à la réglementation en vigueur, le montant d'éco-contribution unitaire dû est celui figurant sur la facture.



Pour les options, les montants d'éco contribution indiqués sont des valeurs moyennes. De légers écarts peuvent intervenir d'un modèle à un autre puisqu'ils sont basés sur un poids net moyen. Le montant d'éco-contribution unitaire dû est celui figurant sur la facture.

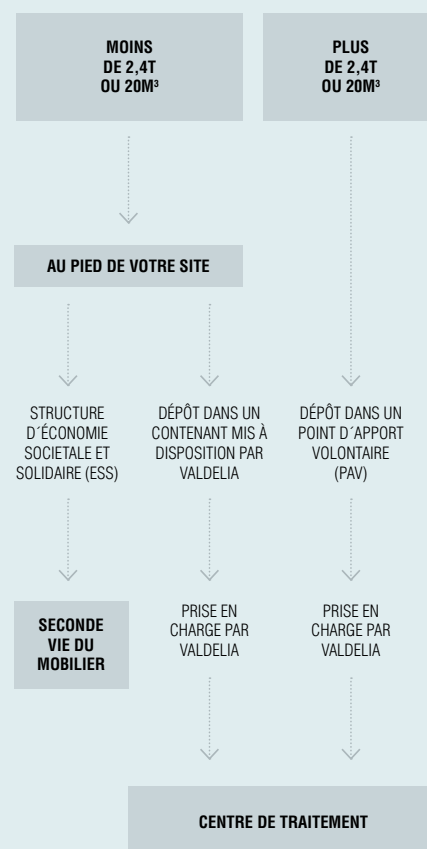
Reprise des Mobiliers en fin de vie

Comment ça fonctionne ?

VALDELIA prend à sa charge le traitement des mobiliers à partir de Centres de regroupement et massification couvrant l'ensemble de la France.

Si vous avez plus de 20 m³ et 2,4 tonnes
VALDELIA déposera gratuitement un conteneur au pied de l'immeuble et se chargera de son enlèvement.

Si vous avez moins de 20 m³ et 2,4 tonnes
Les opérations de curage et transport des mobiliers jusqu'au point de regroupement sont à la charge du détenteur.



Ergonomie

Recommandations pour un bon confort en posture assise devant un écran.

Bien s'asseoir au fond du siège (très important), le dos en position droite.

La **partie lombaire** est la zone la plus sensible et sollicitée au niveau des disques intervertébraux. Cette zone doit être au contact avec le dossier pour que celui-ci joue son rôle de maintien évitant l'effet « dos rond », et facilitant la circulation sanguine.

Régler la hauteur du dossier et/ou, selon votre siège, le renfort lombaire de manière que le point saillant épouse votre creux lombaire.

Hauteur d'assise : régler celle-ci à l'aide de la manette du vérin lift de sorte que l'angle cuisses/jambes, en position droite du dos, soit de 90° et que vos pieds reposent à plat sur le sol. Vous pouvez utiliser également un repose-pieds dont le rôle est de réduire les pressions sur la face inférieure des cuisses.

Profondeur d'assise : la dimension de l'assise est donnée par les normes, et est prévue pour convenir à 95% de la population européenne. Pour les grands gabarits le siège peut être équipé sur option d'un réglage de la profondeur d'assise par plaque de translation. Quatre doigts doivent pouvoir passer entre l'avant du siège et le creux de vos genoux pour éviter la compression des artères qui irriguent vos jambes.

Mécanisme : (Voir page 130).

Votre siège est équipé d'un mécanisme dynamique permettant au dossier de suivre les mouvements de votre dos afin d'en assurer un maintien permanent. Il est donc très important que le dossier soit toujours ou presque en position active, mécanisme libéré. Le mécanisme dispose d'une manette

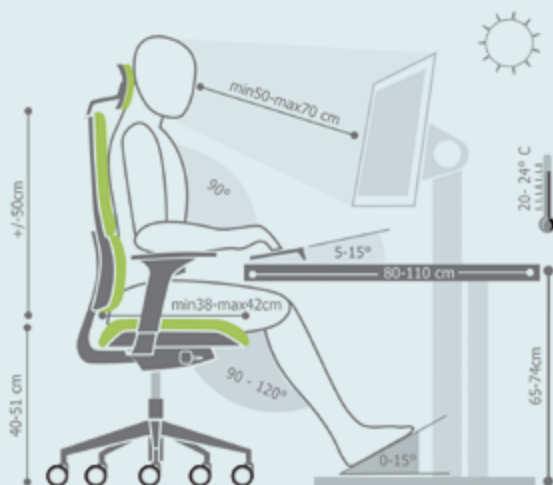
permettant le réglage de la force de rappel du dossier suivant votre poids. Régler de façon fine cette force de manière que le dossier maintienne votre dos droit mais vous permette de bouger vers l'arrière sans forcer.

Accotoirs : La hauteur des accotoirs par rapport à l'assise (entre 20 et 25 cms lorsque vous êtes assis) est donnée par les normes pour que les avant-bras reposent aisément sur les manchettes, ce qui détend les épaules. L'option accotoirs réglables en hauteur (1D, 2D, 3D ou encore 4D) vous permettra de personnaliser la position des manchettes en fonction de celle du plan de travail et surtout de votre position de travail.

Tête : Cette option vous permettra, en adoptant une position arrière relax, de reposer votre tête et décontracter les cervicales et les muscles du cou.

Roulettes : Votre siège peut être équipé de roulettes pour sols souples de type moquette ou pour sols durs. Dans ce cas la bande de roulement est bicolore, dans un matériau plus mou.

Dans tous les cas ne restez jamais dans une position statique prolongée dans votre siège. Le corps humain n'a pas été conçu pour cela. Changez régulièrement la position du tronc et... bougez !!



Lifts

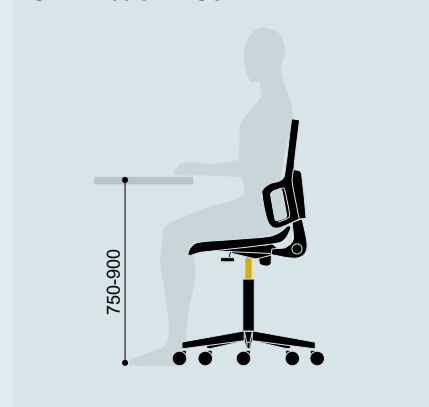
3 familles de lifts sont utilisées sur les sièges Sokoa selon les hauteurs des plans de travail. La course (plage de réglage) de nos lifts est variable de 8 à 26 cm selon les modèles.

Comment se mesure la hauteur d'assise souhaitée la plus basse? Avec un poids exercé sur l'assise de 64 kgs, c'est la distance entre la partie supérieure de l'assise et le sol, en réglant le lift au plus bas.

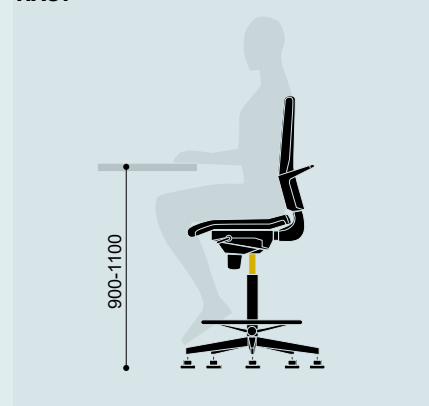
STANDARD



MOYEN-ASSIS DEBOUT



HAUT



Mécanismes et Réglages

Mécanismes

Synchro (SY) Synchro "Plus" (S+) Synchro Auto (SA)

Permet un mouvement coordonné du dossier et de l'assise avec un rapport d'environ 2,5 à 1 ainsi qu'un réglage personnalisé ou automatique (AUTO) de la tension. SYNCHRO et SYNCHRO «PLUS» peuvent se bloquer dans n'importe quelle position. SYNCHRO AUTO peut se bloquer en position de travail mais avec plusieurs positions d'ouverture de l'angle du mouvement dossier.

Asynchro (AS)

Permet un mouvement coordonné du dossier et de l'assise mais également un réglage indépendant de l'assiette de l'assise permettant des positions de travail plus avancées (inclinaison positive vers l'avant de l'assise) en accord avec certains postes de travail, en particulier techniques.

Flex (FX)

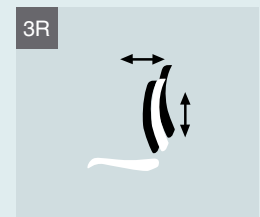
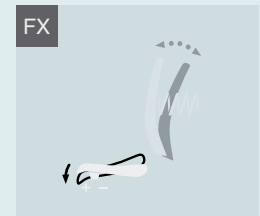
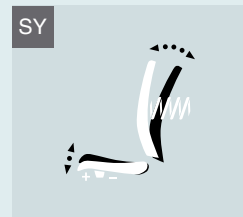
Option qui se rajoute sur un mécanisme synchrone pour permettre une inclinaison positive vers l'avant de l'assise pour des positions de travail plus avancées type assis-debout.

Contact Permanent

Permet d'avoir un mouvement de l'inclinaison du dossier d'avant en arrière (l'assise restant fixe) avec une tension fixe (CP) ou réglable (C+). Le dossier peut être bloqué dans n'importe quelle position.

3 Réglages (3R)

Hauteur d'assise, hauteur et profondeur du dossier sont réglables indépendamment.



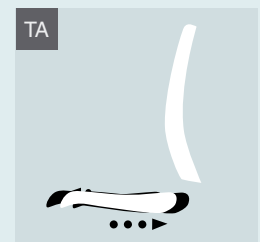
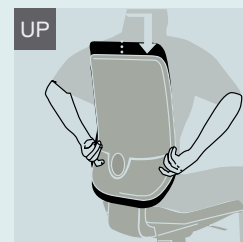
Réglages Dossier-Assise

Up Down (UP)

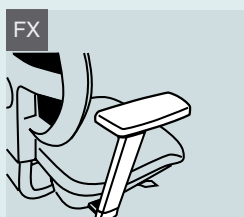
Plaque avec plusieurs crans de réglage utilisée dans le dossier ou les accoudoirs. Une fois la position la plus haute atteinte, elle se débloque pour redescendre au plus bas.

Translation Assise (TA)

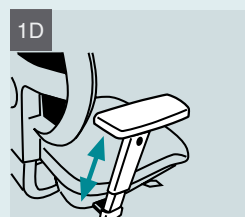
OPTION
Système de plaque coulissante sous l'assise permettant d'en régler la profondeur, notamment pour les personnes de grande taille.



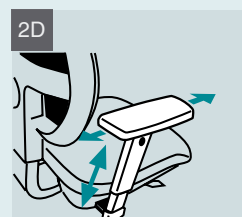
Réglages Accotoirs



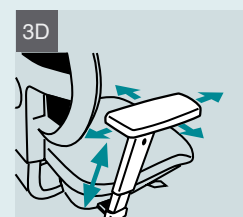
Fixes



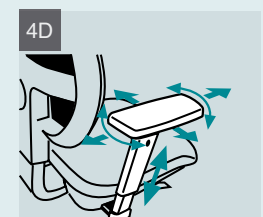
1D



2D



3D



4D

Accessoires

Roulettes et Patins

Veillez noter que les sièges et fauteuils giratoires standards sont généralement équipés de roulettes pour sol moquette \varnothing 50 et que les sièges hauts sont équipés de patins.

Vos sièges peuvent être équipés sur demande d'autres types de roulettes, ce moyennant un supplément.

Sol mou ou sol dur? Sol mou = Textile (moquette) Sol dur = Bois, stratifiés, carrelage, béton, vynil.



Ø 50 RSM
sol mou



Ø 50 RSD
sol dur



Ø 65 RSD
sol dur antibruit



Ø 65 sol dur
chromée antibruit



Ø 65
ajourée antibruit
sol dur



Patin

Roulettes autobloquantes : siège bloqué en position assise

Roulettes autofreinantes : siège bloqué quand on se lève

Bases

2 types de bases de \varnothing 600 à 700 sont utilisées selon les gammes : forme plate ou pyramidale.

Disponibles en nylon noir, métal époxy aluminium ou noir et aluminium poli.



Bases forme plate



Bases pyramidales

Chariots

Pour les sièges des espaces de réunion/formation et espaces de restauration, différents types de chariots sont disponibles pour le transport et le stockage.



Transport et stockage




Transport

Accroches

Pour solidariser les sièges de collectivité ou visiteurs polyvalents, plusieurs systèmes d'accroches sont disponibles. Voir détails dans les différentes gammes.



Système male-femelle






Système amovible

Barre inter rangée




Pour maintenir des lignes de sièges bien rangés, notamment dans les établissements recevant du public (ERP).



Espaces Direction









			AU SOL	PVP	m3	ECO
	Foster F0500 55 CNR 0A0 Tissu: Cuir Noir CNR	Fauteuil Foster très haut dossier Synchro Bras réglables en hauteur Base alu poli	RSM Ø50	530 €	0,40	1,33
				PVP	m3	ECO
	K01 OMF10 40 NNO 000 Tissu: Napel Noir NNO	Fauteuil luge dossier haut K01 Piètement avec accotoirs chromés		294 €	0,36	0,65
			AU SOL	PVP	m3	ECO
	Eden ED500 21 CNO 000 Tissu: Cuir Noir CNO	Fauteuil Eden haut dossier avec Tête intégrée Synchro Bras fixes manchettes PU Base époxy alu	RSM Ø50	711 €	0,40	1,47


Espaces Collaboratifs

			AU SOL	PVP	m3	ECO
	Wi-Max T WM060 10 009 Tissu: X-Trevira Noir 009	Chaise Wi-Max haut dos tapissé Synchro Plus Base nylon noir	RSM Ø50	337 €	0,36	1,08
			RSD Ø50	341 €	0,36	1,08
			AU SOL	PVP	m3	ECO
	Wi-Max T WM060 15 009 Tissu: X-Trevira Noir 009	Fauteuil Wi-Max haut dos tapissé Synchro Plus Bras réglables 3D Base nylon noir	RSM Ø50	407 €	0,36	1,25
			RSD Ø50	411 €	0,36	1,25
			AU SOL	PVP	m3	ECO
	Wi-Max R WR060 15 009 Tissu: X-Trevira Noir 009	Fauteuil Wi-Max haut dos résille Synchro Plus Bras réglables 3D Base nylon noir	RSM Ø50	407 €	0,36	1,16
			RSD Ø50	411 €	0,36	1,16


			AU SOL	PVP	m3	ECO
	Tertio T RT360 10 M84 Tissu: Image Noir M84	Chaise Tertio haut dos tapissé Contact permanent Base nylon noir	RSM Ø50	172 €	0,17	0,78
			RSD Ø50	176 €	0,17	0,78
			AU SOL	PVP	m3	ECO
	Tertio T RT560 10 M84 Tissu: Image Noir M84	Chaise Tertio haut dos tapissé Synchro Base nylon noir	RSM Ø50	252 €	0,24	1,03
			RSD Ø50	256 €	0,24	1,03
			AU SOL	PVP	m3	ECO
	Tertio T RT560 14 M84 Tissu: Image Noir M84	Fauteuil Tertio haut dos tapissé Synchro Bras réglables en hauteur Base nylon noir	RSM Ø50	301 €	0,24	1,24
			RSD Ø50	305 €	0,24	1,24
			AU SOL	PVP	m3	ECO
	Tertio T RT560 14 009 Tissu: X-Trevira Noir 009	Fauteuil Tertio haut dos tapissé Synchro Bras réglables en hauteur Base nylon noir	RSM Ø50	311 €	0,24	1,24
			RSD Ø50	315 €	0,24	1,24
			AU SOL	PVP	m3	ECO
	Tertio T RT760 10 009 Tissu: X-Trevira Noir 009	Chaise Tertio haut dos tapissé Synchro + translation assise Base nylon noir	RSM Ø50	285 €	0,24	1,11
			RSD Ø50	289 €	0,24	1,11
			AU SOL	PVP	m3	ECO
	Tertio T RT760 14 009 Tissu: X-Trevira Noir 009	Fauteuil Tertio haut dos tapissé Synchro + translation assise Bras réglables en hauteur Base nylon noir	RSM Ø50	334 €	0,24	1,32
			RSD Ø50	338 €	0,24	1,32
			AU SOL	PVP	m3	ECO
	Tertio R RR560 10 M84 Tissu: Image Noir M84	Chaise Tertio haut dos résille noire Synchro Base nylon noir	RSM Ø50	275 €	0,36	1,02
			RSD Ø50	279 €	0,36	1,02
			AU SOL	PVP	m3	ECO
	Tertio R RR560 14 M84 Tissu: Image Noir M84	Fauteuil Tertio haut dos résille noire Synchro Bras réglables en hauteur Base nylon noir	RSM Ø50	324 €	0,36	1,23
			RSD Ø50	328 €	0,36	1,23


Stock ILIKO

			AU SOL	PVP	m3	ECO
	Tertio R RR560 10 009 Tissu: X-Trevira Noir 009	Chaise Tertio haut dos résille noire	RSM Ø50	283 €	0,36	1,02
		Synchro Base nylon noir	RSD Ø50	287 €	0,36	1,02
			AU SOL	PVP	m3	ECO
	Tertio R RR560 14 009 Tissu: X-Trevira Noir 009	Fauteuil Tertio haut dos résille noire	RSM Ø50	332 €	0,36	1,23
		Synchro Bras réglables en hauteur Base nylon noir	RSD Ø50	336 €	0,36	1,23
			AU SOL	PVP	m3	ECO
	NEW Alaia T IA360 0G M84 Tissu: Image Noir M84	Chaise Alaia haut dos tapissé	RSM Ø50	185 €	0,17	0,89
		Contact permanent Base nylon noir	RSD Ø50	189 €	0,17	0,89
			AU SOL	PVP	m3	ECO
	NEW Alaia T IA560 0G M84 Tissu: Image Noir M84	Chaise Alaia haut dos tapissé	RSM Ø50	245 €	0,36	1,12
		Synchro Base nylon noir	RSD Ø50	249 €	0,36	1,12
			AU SOL	PVP	m3	ECO
	NEW Alaia T IA560 0G 009 Tissu: X-Trevira Noir 009	Chaise Alaia haut dos tapissé	RSM Ø50	255 €	0,36	1,12
		Synchro Base nylon noir	RSD Ø50	259 €	0,36	1,12
			AU SOL	PVP	m3	ECO
	NEW Alaia T IA560 4G M84 Tissu: Image Noir M84	Fauteuil Alaia haut dos tapissé	RSM Ø50	294 €	0,36	1,26
		Synchro Accotoirs réglables 1D (hauteur) Base nylon noir	RSD Ø50	298 €	0,36	1,26
			AU SOL	PVP	m3	ECO
	NEW Alaia T IA560 4G 009 Tissu: X-Trevira Noir 009	Fauteuil Alaia haut dos tapissé	RSM Ø50	304 €	0,36	1,26
		Synchro Accotoirs réglables 1D (hauteur) Base nylon noir	RSD Ø50	308 €	0,36	1,26
			AU SOL	PVP	m3	ECO
	NEW Alaia T IA860 0G 009 Tissu: X-Trevira Noir 009	Chaise Alaia haut dos tapissé	RSM Ø50	273 €	0,36	1,12
		Synchro auto + translation assise Base nylon noir	RSD Ø50	277 €	0,36	1,12


			AU SOL	PVP	m3	ECO
	NEW Alaia T IA860 4G 009 Tissu: X-Trevira Noir 009	Fauteuil Alaia haut dos tapissé Synchro auto + translation assise Accotoirs réglables 1D (hauteur) Base nylon noir	RSM Ø50	322 €	0,36	1,26
			RSD Ø50	326 €	0,36	1,26


Espaces Ateliers

			AU SOL	PVP	m3	ECO
	Tecnik TP110 30 000 000 Finition: Polyuréthane	Assis debout giratoire PU noir Lift assis-debout Base nylon noir	PATINS	132 €	0,10	0,49


			AU SOL	PVP	m3	ECO
	Tecnik TP200 00 000 000 Finition: Polyuréthane	Siège polyuréthane PU noir 3 Réglages Lift haut avec repose pieds Base nylon noir	PATINS	186 €	0,12	0,81

Espaces de Réunion

			FINITION	PVP	m3	ECO
	Flipper FZA00 10 M84 000 Tissu: Image Noir M84	Flipper EKO chaise 4 pieds Assise et dossier tapissés Image	PIETEMET	66 €	0,11	0,44
			EPOXY NOIR			

			FINITION	PVP	m3	ECO
	Flipper FZA00 10 009 000 Tissu: X-Trevira Noir 009	Flipper EKO chaise 4 pieds Assise et dossier tapissés X-Trevira	PIETEMET	75 €	0,11	0,44
			EPOXY NOIR			


Espaces Cafétéria


			FINITION	PVP	m3	ECO
	Argal PCA00 23 000 000 Finition: Gris anthracite RAL 7015	Chaise pliante Argal Assise et dossier polypro	PIETEMET	84 €	0,02	0,37
			EPOXY ALU			

Service Rapide

Les gammes suivantes sont tenues en stock usine en composants semi-ouvrés dans les revêtements indiqués qui correspondent aux coloris de plus forte vente.

Délai d'expédition usine J+3 à J+5 suivant références, quantités et saisonnalité.

ESPACES DIRECTION												
PAGE	GAMME		24/7+ WKN	X-Trevira NOIR 009	Napel NOIR NNO	Cuir NOIR CNO/R	Cuir CHOCOLAT CHL	Résille NOIRE	Résille GRISE			
18	K01	Giratoires				•						
18	K01	Visiteurs			•	•						
20 - 21	M4 résille et tapissé	Giratoires		•				•				
20 - 21	M4 résille et tapissé	Visiteurs		•				•				
22	EDEN	Giratoires		•		•						
23	BOST	Giratoires				•						
19	LUMA (noir)	Giratoires						•				
19	LUMA (blanc)	Giratoires							•			
24-25	WI-MAX DIR. (noir ou blanc)	Giratoires				•						
24-25	KYOS DOS HAUT	Visiteurs			•							
26	FOSTER	Giratoires				•	•					
26	ZOOM	Visiteurs			•	•						
27	AZKAR	Giratoires	•			•						
ESPACES COLLABORATIFS												
PAGE	GAMME		CUIR NOIR CNO/R	Résille NOIRE	Image NOIR M84	Image BLEU M22	Image GRIS M6G	Image ROUGE M3R	X-Trevira NOIR 009	X-Trevira BLEU 082	X-Trevira GRIS 172	X-Trevira ROUGE 079
32	M4 tapissé	Giratoires		•					•			
32	M4 tapissé	Visiteurs		•					•			
34 - 35	TELA T - TELA R	Giratoires							•	•	•	•
36 - 37	WI-MAX T (noir ou blanc)	Giratoires			•	•	•	•	•	•	•	•
36 - 37	KYOS DOS HAUT	Visiteurs							•	•	•	•
38 - 39	WI-MAX R (noir ou blanc)	Giratoires			•	•	•	•	•	•	•	•
38 - 39	KYOS DOS HAUT	Visiteurs			•	•	•	•	•	•	•	•
42	TERTIO R (6 résilles couleurs)	Giratoires			•	•	•	•	•	•	•	•
43	TERTIO R (dos 6 résilles couleurs)	Visiteurs			•	•	•	•	•	•	•	•
40	TERTIO T Haut dossier	Giratoires			•	•	•	•	•	•	•	•
40	TERTIO T dossier moyen	Giratoires			•				•			
41	TERTIO T dos PP noir ou dos tap	Visiteurs			•	•	•	•	•	•	•	•
44	ALAIA T Haut dossier	Giratoires			•	•	•	•	•	•	•	•
44	ALAIA T Moyen dossier	Giratoires			•				•			
45	ALAIA T	Visiteurs			•	•	•	•	•	•	•	•
46	LANDER	Giratoire			•	•	•					
PAGE	GAMME		24/7+ WKN	Cuir NOIR CNO/R								
33	AZKAR	Giratoires	•	•								
ESPACES ATELIERS												
PAGE	GAMME		POLYUR. / PU	BOIS	Image NOIR M84	Image BLEU M22	X-Trevira NOIR 009	X-Trevira BLEU 082	X-Trevira GRIS 172			
117	TEKNO 	Giratoires	•									
114 - 116	TECNIK	Giratoires	•	•	•		•					

 Disponible jusqu'à épuisement des stocks

ESPACES REUNION / FORMATION												
PAGE	GAMME		Image NOIR M84	Image BLEU M22	Image GRIS M6G	Image ROUGE M3R	X-Trevira NOIR 009	X-Trevira BLEU 082	X-Trevira GRIS 172	X-Trevira ROUGE 079	Napel NOIR NNO	
50	ZOOM (dos moyen et haut)	visiteurs					•				•	
52 - 53	KYOS dos haut tapissé	visiteurs					•	•	•	•		
56 - 57	KYOS dos haut résille (noir ou blanc)	visiteurs	•	•	•	•	•	•	•	•		
60- 63	KYOS PP et Mixte dos PP	visiteurs	•	•			•	•	•	•		
54 - 55	KYOS Tapissé	visiteurs	•				•	•	•	•		
58 - 59	KYOS Mixte dos résille	visiteurs	•	•	•	•	•	•	•	•		
66	ADELA (Mixte ass. tap. - dos PP)	visiteurs	•				•					
72 - 73	WAP Mixte dos PP ou bois / assise tapissée	visiteurs	•	•	•	•	•	•	•	•		
70 - 71	AMETS PP et Mixte dos PP	visiteurs	•	•	•	•	•	•	•	•		
68	AMETS Tapissé	visiteurs	•	•	•	•	•	•	•	•		
69	AMETS dos Résille	visiteurs	•	•	•	•	•	•	•	•		
76	SMASH Tapissé et mixte /dos PP	visiteurs	•	•	•	•	•	•	•	•		
75	SMASH R (dos résille 6 couleurs)	visiteurs	•	•	•	•	•	•	•	•		
78	FLIPPER	visiteurs	•	•	•		•	•	•	•		
80	MAITENA	visiteurs	•				•					
ESPACES DE CONVIVIALITE												
PAGE	GAMME		Image NOIR M84	Image BLEU M22	Image ROUGE M3R	X-Trevira NOIR 009	X-Trevira BLEU 082	X-Trevira ROUGE 079	Cuir NOIR CNO/R	Plastique	BOIS / MÉTAL / VERRE	
94	AINHOA C	Chauffeuse (1)	•	•	•	•		•				
94	AINHOA C	Table									•	
95	KARLA couleurs tarif	Tous modules								•		
PAGE	GAMME					X-Trevira NOIR 009	X-Trevira BLEU 082	X-Trevira ROUGE 079	Diabolo ANTHRA-CITE	Diabolo BLEU COBALT DCC	Diabolo ROUGE POTIRON DCR	BOIS / MÉTAL / VERRE
92	IZAR	Chauffeuse (2)						•	•	•	•	
93	IZAR	Table										•
PAGE	GAMME					X-Trevira NOIR 009	X-Trevira BLEU 082	X-Trevira ROUGE 079	BOIS / MÉTAL / VERRE			
87	PUNTA	Chauffeuse (3)				•		•				
87	PUNTA	Table							•			
PAGE	GAMME			Image NOIR M84	Image BLEU M22	Image GRIS M6G	Image ROUGE M3R	X-Trevira NOIR 009	X-Trevira BLEU 082	X-Trevira GRIS 172	X-Trevira ROUGE 079	
99	ADELA Mixte dos PP	Poutres (4)		•				•				
96	SMASH Tapissée	Poutres (4)		•	•	•	•	•	•	•	•	
97	SMASH Mixte dos PP / Résille	Poutres (4)		•	•	•	•	•	•	•	•	
97	SMASH dos Résille 6 couleurs	Poutres (4)		•	•	•	•	•	•	•	•	

(1) Chauffeuse 1 place uniquement, sans accotoirs 2) Module droit 1 place uniquement (3) Fauteuil 1 place uniquement (4) Places sans accotoirs

**Tous les sièges non tapissés, les sièges de collectivité, les accessoires non tapissés et le rayonnage sont tenus en stock.
Délai service rapide J+3 à J+5**

Options

Options sur finition standard

Supplément de prix sur la version standard

Option	Finition	UC	Prix Unitaire HT €
Patins (au lieu de roulettes ø 50 moquette)		1 lot	Prix idem
Roulettes sol dur ø 50 (les 5)		1 lot	4
Roulettes autofreinantes sol moquette ø 50 (les 5)		1 lot	4
Roulettes autofreinantes sol dur ø 50 (les 5)		1 lot	10
Roulettes sol dur ø 65 anti-bruit (les 5)		1 lot	17
Roulettes sol dur ø 65 ajourées anti-bruit (les 5)		1 lot	30
Roulettes autofreinantes sol moquette ou sol dur ø 65 (les 5)		1 lot	17
Roulettes chromées sol dur ø 65 anti-bruit (les 5)		1 lot	27
Roulettes antistatiques conductrices sol dur ø 50 (les 5)		1 lot	21
Roulettes autobloquantes (en position assise) sol dur (les 5)		1 lot	18
Base 5 branches en métal (au lieu de nylon)	Époxy / Polie	1	35
Lift avec amortisseur en position basse		1	13
Vérin lift haut ou moyen au lieu de standard (voir page 131)		1	12
Retour automatique à point fixe réglable en hauteur (remplace le lift)		1	19
Plaque de translation assise		1	23
Repose-pieds de siège haut		1	30






Pièces Détachées

Prix de la fourniture d'une pièce - Soumis à éco-contribution voir Accusé de Réception de commande

Option	Finition	UC	Prix Unitaire HT €
Rallonge lift		1	6
Tube et vérin lift		1	26
Tube et vérin lift haut ou moyen (assis-debout)		1	37
Lift chromé sans graisse (M4)		1	57
Basculant axe décalé standard		1	84
Mécanisme synchrone Epron Plus ou Automatique		1	103
Mécanisme synchrone standard		1	90
Retour automatique à point fixe réglable en hauteur		1	38
Roulette autobloquante, lorsque assis, sol dur (la pièce)		1	5
Roulette chromée sol dur ø 65 antibruit (la pièce)		1	7
Roulette double galet normale ø 50 (la pièce)		1	2
Roulette sol dur ou autofreinante sol moquette ø 50 (la pièce)		1	2,6
Roulette autofreinante sol dur ø 50 (la pièce)		1	4
Roulette grand format sol dur ø 65 anti-bruit (la pièce)		1	5
Roulette grand format ø 65 ajourée sol dur anti-bruit		1	9
Roulette grand format sol dur ø 65 anti-bruit autofreinante (la pièce)		1	5
Patin		1	2
Roulette antistatique conductrice ø 50 sol dur ou moquette (la pièce)		1	6,5
Base noire nylon		1	27
Base aluminium grande (suivant modèle 680 à 720)		1	67
Repose pieds pour siège haut		1	33
Plaque de translation assise		1	30

Définitions

Pictos

-  Information Empilabilité
-  Information Délai
-  Information Technique
-  Information
-  Disponible jusqu'à épuisement des stocks



Informations relatives au calcul moyen de l'éco-contribution p.128

Les poids et volumes des sièges

- Les poids indiqués dans les pages du tarif sont nets et unitaires.
- Les volumes sont précisés pour le colisage prévu.

Photos et Dimensions

Toutes les photos et dimensions de ce tarif sont non contractuelles. Les dimensions indiquées correspondent au siège en visuel sur la gauche.

Sokoa se réserve le droit de faire évoluer à tout moment les caractéristiques de ses produits.

Nos fiches techniques sont à votre disposition pour plus de précisions.

H : Hauteur Totale du siège (avec réglages au plus bas)

L : Largeur hors tout

P : Profondeur hors tout

A : Hauteur d'assise

Ø : Diamètre de base

Définition Droite & Gauche

Conventionnellement la position droite ou gauche s'entend à partir de la position assise dans le siège.

Non Feu ERP

Nous pouvons fabriquer nos sièges destinés à être mis en rangées dans des ERP en conformité avec la nouvelle législation AM18 vigueur en depuis avril 2008 qui prévoit le très contraignant test de perte de masse.

Pour cela les sièges nus (plastique, bois ou métal) doivent respecter le classement minimum M3 et les sièges tapissés doivent utiliser des matériaux ignifugés et des supports M3 permettant de passer l'essai de perte de masse au feu suivant norme NFD 60.013.

Possible par exemple sur Smash, Amets, Kyos et Bakea : tarif et quantités mini nous consulter.

Anti-Taches

Nos sièges peuvent recevoir un traitement anti-taches par application de téflon. Ce traitement possible sur tous les tissus de notre gamme est invisible, n'altère pas les teintes et est **garanti 3 ans**.

Supplément : 17 € public par siège. Pour les sièges ou chauffeuses nécessitant des surfaces tissu supérieures à 1 mètre : nous consulter.

Pour les sièges avec dossier résille : supplément : 12 € public par siège pour assise + tête ou 10 € public par siège pour assise seule.

Revêtements

Cuir

Cuir vachette fleur corrigée pigmentée. Le cuir est un produit de valeur dont l'aspect naturel garantit le caractère noble. Volontairement les marques naturelles de la peau de l'animal n'ont pas été entièrement dissimulées par le pigment car elles contribuent à la caractéristique naturelle du produit. Le choix du cuir implique aussi l'acceptation de marques de la nature (rides de collet, égratignures, piqûres d'insecte...) qui soulignent l'aspect naturel et noble du vrai cuir qui procure plaisir de contact, solidité et confort pendant longtemps. Les parties non en contact avec l'utilisateur sont en napel polyuréthane.

Tissus en Stock et matières

A	B	C	D	E	G	H
Image	Atlantic	Ginkgo	Bond	Cuir	Cuir	Cuir
	X-Trevira	Step	Paratexa			
	Napel	Step Mélange	Fame			
	Diabolo	Urban	Antistatic			
			24/7+			
Prix unitaire € au mètre (en 1,40) sauf cuir (au m2)						
18	29	39	69	99	120	150

Revêtements nuancier : coloris hors stock

Nous pouvons fabriquer nos sièges dans d'autres coloris Image, Atlantic, X-Trevira, Napel, Diabolo, Ginkgo, Step, Step Mélange, Stamskin Zen, Fame, 24/7+ et cuir, si possibles chez le fabricant.

Quantité minimum : 5 sièges

Prix :

Moins de 20 sièges : Gamme tarifaire supérieure

Plus de 20 sièges : Gamme tarifaire identique à celle du nuancier Sokoa

Delai : Nous consulter.

Revêtements fournis par le client

Les métrages indiqués sur le tarif s'entendent en laize standard de 140 cm.

Le métrage minimum à fournir est de 1 mètre.

Tout client SOKOA nous faisant parvenir un tissu ou cuir spécial devra impérativement faire accompagner l'envoi d'une lettre précisant son nom et une copie de l'accusé de réception de commande SOKOA. Cet élément est primordial pour éviter toute erreur et que le revêtement soit utilisé pour une autre commande.

Veillez nous indiquer clairement l'endroit et l'envers du revêtement ainsi que le sens des rayures ou motifs si le revêtement en comporte.

En l'absence de ces éléments SOKOA n'acceptera aucune responsabilité sur la fabrication ou perte éventuelle.


- Pour les cuirs, qui se mesurent en surface, le calcul se fait par application de la formule: m2 nécessaires= métrage du Tarif x 1,4 x 1,5 dans laquelle 1,4 correspond à la laize standard et 1,5 au taux de chutes sur le cuir.
- Sur certains revêtements à motifs, les métrages nécessaires peuvent être plus importants en fonction des raccords.
- La fabrication de sièges en revêtement fourni par le client s'entend sous réserve de faisabilité technique, selon la nature et l'épaisseur du revêtement.

Revêtements


Photos coloris non contractuelles. Se référer au nuancier réel.

① Nouveau nuancier disponible à partir du printemps 2018. Voir pages 14 et 146.


A IMAGE



B X - TREVIRA M1




B ATLANTIC



B NAPELS




B DIABOLO CLUB M1 ENDUITS PVC




C GINKGO M1 ENDUITS PVC



C STEP & STEP MÉLANGE M1



D STAMSKIN ZEN ENDUITS PVC



D



E LES CUIRS



Conseils d'entretien :

Il est nécessaire de procéder à un nettoyage régulier (tous les 2 mois minimum) du revêtement des sièges avec un aspirateur pour enlever la poussière et éviter l'incrustation de particules diverses (sable ou autres) pouvant être la source d'une dégradation et abrasion anormale du tissu.

Nettoyage des taches :

Encre : Enlever le plus possible avec du papier absorbant. Procédez du bord vers le centre. Nettoyez avec de l'alcool à 90° et lavez avec de l'eau additionnée d'un détergeant biologique neutre à 5%.

Crayons à bille : Nettoyage à l'alcool à 90°.

Vernis à ongles : Tamponnez avec du dissolvant.

Rouge à lèvres : Tamponnez avec de l'essence de térébenthine.

Sang : Lavez avec de l'eau contenant un détergeant neutre.

Cirage, cire d'entretien : Tamponnez légèrement avec un chiffon humecté d'essence de térébenthine.

Graisse, huile et sauces : Saupoudrez la tache de talc et laissez agir. Enlevez le talc à l'aide d'une brosse et tamponnez légèrement avec un chiffon imbibé d'essence de térébenthine.

Peinture à l'eau : Tamponnez avec de l'eau froide

Peinture à l'huile : Nettoyez avec de la térébenthine et tamponnez avec de l'eau additionnée de détergeant neutre.

Confitures, crèmes, fruits : Enlevez le plus possible à l'aide d'un instrument plat, puis tamponnez avec de l'eau tiède.

Café, thé, lait : Enlevez le plus possible avec du papier absorbant, puis tamponnez avec de l'eau additionnée d'un détergeant biologique neutre à 5%.


Chewing gum : Refroidir à l'aide d'un sac plastique rempli de glaçons.

Chocolat : Tamponnez avec un chiffon humecté d'eau tiède.


Vin, champagne, alcool : Enlevez le plus possible avec du papier absorbant, puis tamponnez avec de l'eau additionnée d'un détergeant pour linge ou shampoing dilué selon recommandation du fabricant.




A IMAGE



B X - TREVIRA M1




B ATLANTIC



B NAPEL




B DIABOLO CLUB M1 ENDUIT PVC




C URBAN M1 ENDUIT PVC




C GINKGO M1 ENDUIT PVC




C STEP & STEP MÉLANGE M1



D BOND



D FAME




D 24/7+

























































D PARATEXA M1 ENDUIT PVC



E LES CUIRS (les cuirs de couleur peuvent apparaître en colonne de tarification G ou H selon les gammes)



Polipropylènes

Adela	 Noir 9005 (1)	 Gris 7012 (3)	 Rouge 3000 (4)	 Blanc 9003 (2)	
Amets	 Noir (1)	 Gris moyen 7001 (3)	 Gris clair 7035 (7)	 Bleu 5003 (4)	
Argal	 Gris 7015 (3)	 Blanc 9001 (7)			
Bakea	 Noir (1)	 Taupe Pantone 404C (T)	 Rouge 3020 (6)	 Vert Pantone 457C (5)	 Blanc 9003 (2)
Easy	 Noir 7022 (1)	 Blanc 9010 (7)			
Flipper	 Noir (1)	 Bleu 5002 (4)	 Vert 5021 (5)		
Ioko	 Gris 7021 (3)	 Taupe Pantone 404C (T)	 Rouge 3002 (8)	 Bleu Pantone 299U (B)	 Blanc 9010 (9)
Karla	 Gris 7024 (1)	 Violet Pantone 255C (9)	 Vert Pantone 383C (5)	 Blanc 9003 (2)	
Kyos	 Noir (1)	 Gris 7045 (3)	 Blanc 9003 (2)		
Maike	 Chocolat Pantone 412 C (2)	 Rose Corail Pantone 198 C (3)	 Vert Pomme Pantone 368 C (5)	 Bleu Pastel Pantone 2975 C (4)	
	 Beige Sable Pantone 2975 C (7)	 Orange Mandarine Pantone 137 C (8)	 Jaune Citric Pantone 393 C (6)	 Blanc Neige RAL 9010 (9)	
Polita	 Noir (1)	 Corail Pantone 7608U (3)	 Curry RAL 1027 (8)	 Blanc 9010 (9)	
Smash	 Noir (1)	 Gris 7012 (3)	 Rouge 3000 (6)	 Vert Pantone 795 C (5)	 Blanc 9003 (2)
Wap PP	 Gris 7021 (6)	 Taupe Pantone 7501C (7)	 Rouge 3002 (8)	 Blanc 9010 (9)	
Wap PP / T	 Noir (1)	 Gris 7012 (3)	 Blanc translucide (2)		

Les numéros indiqués pour chaque coloris font référence à des RAL approximatifs, sauf ceux indiqués en Pantone.
Photos coloris non contractuelles. Se référer au nuancier réel.

Résilles

Tertio, Kyos, Amets, Smash, Flipper, Adela




Vert Pantone 376



Orange Pantone 179



Violet Pantone 255



Blanc Pur



Gris Pantone 442



Noir

Wi-Max et visiteurs assortis



Bleu roi 5010



Rouge 3020



Prune Pantone 235C



Gris 7004



Gris 7012



Noir

M4



Noir

Tela et Cloe



Noir



Gris

Luma



Noir



Gris

Les numéros indiqués pour chaque coloris font référence à des RAL approximatifs, sauf ceux indiqués en Pantone. Photos coloris non contractuelles. Se référer au nuancier réel.

Vi équipement/Gdoffice
160 avenue Paul Vaillant Couturier
93120 LA COURNEUVE
Tel 01 75 43 77 93 Mail: leititia@viequipement.com